



**Indaial, de 28 de setembro de 2021.**

**OFÍCIO 264/HBR/2021**

**Ao Prefeito Municipal  
Senhor André Luiz Moser**

**Ao Promotor de Justiça  
Senhor Rodrigo de Andrade Viviani**

**Ao Presidente da Câmara Municipal de Indaial  
Senhor Flávio Augusto Ferri Molinari**

**Ao Presidente do Observatório Social de Indaial  
Senhor Marcelo Muritiba Dias Ruas**

**Ao Secretário Municipal de Saúde  
Senhor Paulo Moschetta**

**Ao Conselho Municipal de Saúde  
Senhora Irma Suely Mariani Ramos da Silva**



## RELATÓRIO DE ATIVIDADES INTERVENÇÃO HOSPITAL BEATRIZ RAMOS



Em cumprimento ao disposto no artigo 7º do Decreto de Intervenção, que dispõe que “a *Interventora do Hospital Beatriz Ramos* deverá remeter ao *Prefeito Municipal, à 2ª Promotoria de Justiça de Indaial, à Câmara de Vereadores e ao Observatório Social de Indaial, a cada 60 (sessenta) dias, relatório informando as medidas adotadas bem como demonstrativo simplificado da situação financeira do Hospital Beatriz Ramos, de Indaial*” apresentamos o **8º relatório de atividades** do período de intervenção **maio/2021 a agosto/2021**.

## 1. DADOS GERAIS

Inicialmente apresentamos os dados referentes aos atendimentos realizados na unidade hospitalar no período da intervenção, apresentando os acumulados dos meses de janeiro a agosto de 2021.

Estão compreendidos nos atendimentos aqueles realizados no pronto socorro, exames de radiografia (Raio X), ultrassonografia, mamografias, tomografias, internações e atendimentos ambulatoriais, conforme se visualiza no quadro abaixo:

### ATENDIMENTOS 2021

Procedimento   Período	Janeiro	Fevereiro	Março	Abril	Maior	Junho	Julho	Agosto	Setembro	Outubro	Novembro	Dezembro	TOTAL
Atendimentos Pronto Socorro	3.990	3.746	3.203	2.899	3.553	3.302	3.744	3.892					28.329
Exames de Radiografia (Raio X)	1.614	1.784	1.532	1.572	1.804	1.619	1.746	1.769					13.440
Internações	382	431	402	371	475	467	468	480					3.476
Atendimentos Ambulatoriais	652	1.008	817	869	977	968	879	966					7.136
Exames de Ultrassonograf	16	195	446	512	734	333	216	195					2.647
Exames de Mamografia	-	-	-	-	-	-	-	-					-
Nascimentos	65	64	79	72	92	83	72	63					590
Cirurgias	211	232	152	161	256	237	284	331					1.864
Exames de Tomografia	381	431	536	329	447	395	429	331					3.279
<b>TOTAL</b>	<b>7.311</b>	<b>7.891</b>	<b>7.167</b>	<b>6.785</b>	<b>8.338</b>	<b>7.404</b>	<b>7.838</b>	<b>8.027</b>	-	-	-	-	<b>60.761</b>

## 2. DEMONSTRATIVO DE RESULTADOS

	01/2021	02/2021	03/2021	04/2021	05/2021	06/2021	07/2021	08/2021
<b>DEMONSTR. RESULTADO LIQUIDO</b>	<b>141.575,68</b>	<b>-527.532,91</b>	<b>-178.570,80</b>	<b>-1.191.071,15</b>	<b>-731.385,32</b>	<b>-387.189,27</b>	<b>121.346,22</b>	<b>-63.003,59</b>
RECEITAS	2.236.958,60	1.534.805,66	2.150.513,28	1.386.036,40	2.175.934,08	2.436.638,53	2.869.624,79	2.962.961,97
RECEITA OPERACIONAL BRUTA	2.690.370,75	1.813.299,01	2.587.415,76	2.090.187,83	2.586.982,91	3.146.538,96	3.796.222,38	3.721.075,80
DEDUÇÕES DA RECEITA BRUTA	-691.369,52	-485.131,88	-688.848,61	-950.016,04	-662.258,49	-980.292,02	-1.223.706,56	-1.067.520,91
RECEITAS FINANCEIRAS	1.436,29	2.137,11	1.812,86	904,47	10.858,75	1.784,67	4.041,98	4.918,57
CONTRIBUIÇÕES SOCIAIS USUFRUIDAS	236.521,08	204.501,42	250.133,27	244.960,14	240.350,91	268.606,92	293.066,99	304.488,51
OUTRAS RECEITAS	108.202,07	157.013,81	663.643,61	494.906,87	320.635,55	300.417,16	592.812,92	282.709,99
RECEITAS EVENTUAIS	21.590,95	63.809,71	39.080,51	38.547,58	41.398,46	60.154,00	42.010,84	47.964,87
RECEITAS C/ ALUGUEIS	22.050,91	21.924,35	25.087,05	24.188,53	25.464,35	24.035,96	23.508,11	25.197,84
REVERSÃO DE PROVISÕES	0,00	0,00	51.910,00	0,00	0,00	0,00	0,00	0,00
SUBVENÇÕES E INCENTIVOS	33.968,59	33.968,59	460.338,84	328.518,04	193.135,04	199.331,29	511.213,12	197.756,62
DOAÇÕES E CUSTEIO	30.591,62	27.311,16	87.227,21	103.652,72	60.637,70	16.895,91	16.080,85	11.790,66
RESULTADO SINISTRO	0,00	0,00	0,00	0,00	0,00	0,00	0,00	0,00
ALIENAÇÃO BENS IMOBILIZADO	0,00	10.000,00	0,00	0,00	0,00	0,00	0,00	0,00
CUSTOS	-1.012.104,76	-1.048.354,08	-1.661.755,78	-1.591.338,17	-1.446.540,05	-1.642.065,40	-1.710.757,16	-1.578.187,90
CONSUMOS HOSPITALARES	-370.138,23	-416.650,41	-819.750,74	-764.322,53	-591.410,08	-755.243,53	-809.183,74	-606.542,31
SERVICOS MÉDICOS/ CLINICAS	-589.225,44	-573.321,84	-767.225,44	-751.380,24	-781.636,18	-804.033,24	-807.690,45	-892.936,96
TERCEIRIZAÇÕES	-52.741,09	-58.381,83	-74.779,60	-75.635,40	-73.493,79	-82.788,63	-93.882,97	-78.708,63
DESPESAS	-1.109.240,79	-1.087.510,08	-1.245.474,92	-1.397.937,52	-1.696.373,64	-1.392.795,75	-1.544.505,43	-1.645.952,78
DESPESAS TRABALHISTAS	-867.069,33	-859.206,96	-953.609,24	-1.099.096,94	-1.054.588,16	-1.104.340,50	-1.175.218,12	-1.293.425,90
ADMINISTRATIVAS	-179.543,09	-189.589,25	-217.886,35	-246.753,50	-589.698,40	-213.649,95	-275.587,74	-265.877,88
COFINS S/FATURAMENTO	-62.628,37	-38.713,87	-73.979,33	-52.087,08	-52.087,08	-74.805,30	-93.699,57	-86.649,00
OUTRAS DESPESAS	-82.239,44	-83.488,22	-85.496,99	-82.738,73	-85.041,26	-89.383,81	-85.828,90	-84.534,87
DEPRECIACAO E AMORTIZACAO	-82.200,74	-82.853,53	-82.686,50	-82.696,13	-82.850,32	-82.963,79	-83.098,56	-83.552,65
PERDAS E BAIXAS	0,00	0,00	0,00	0,00	0,00	0,00	0,00	0,00
DESPESAS NÃO OPERACIONAIS	-38,70	-634,69	-2.810,49	-42,60	-2.190,94	-6.420,02	-2.730,34	-982,22



### 3. DA RECEITA

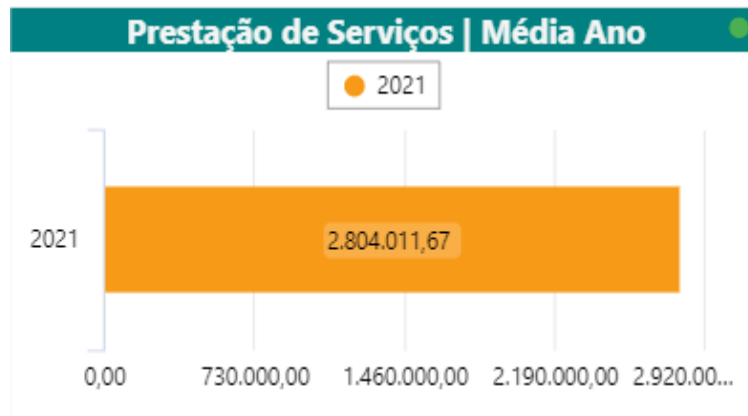
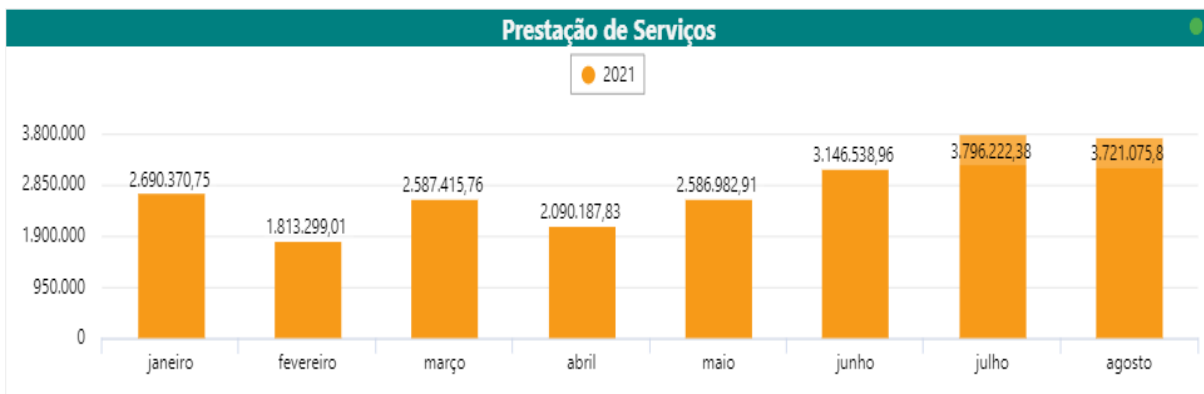
Para a visualização integral anual do comportamento da receita da Associação Beneficente Hospital Beatriz Ramos, conforme tabela abaixo.

Receita											
Apresentação	Dt. Referência.Mês/ano ↑									Total geral	Média Mês
	01/2021	02/2021	03/2021	04/2021	05/2021	06/2021	07/2021	08/2021	Valor		
	Valor	Valor	Valor	Valor	Valor	Valor	Valor	Valor	Valor		
3.1 RECEITAS	2.236.958,6	1.534.805,66	2.150.513,28	1.386.036,4	2.175.934,08	2.436.638,53	2.869.624,79	2.962.961,97	17.753.473,31	2.219.184,16	
3.1.01.01   PRESTACAO DE SERVICOS	2.690.370,75	1.813.299,01	2.587.415,76	2.090.187,83	2.586.982,91	3.146.538,96	3.796.222,38	3.721.075,8	22.432.093,4	2.804.011,67	
3.1.01.01.01   Agemed	0	0	0	0	0	0	0	0	0	0,00	
3.1.01.01.05   Cassi	3.343,58	574,18	5.806,87	0	236,67	0	403,55	0	10.364,85	1.295,61	
3.1.01.01.06   Caixa	111,06	0	0	0	402,44	0	4.293,3	0	4.806,8	600,85	
3.1.01.01.08   Particulares	52.939,2	85.216,33	131.857,89	35.520,83	82.818,17	61.544,84	65.163,03	76.166,21	591.226,5	73.903,31	
3.1.01.01.12   Saúde Bradesco	14.667,77	2.440,14	1.885,61	3.194,29	3.278,19	10.298,44	1.554,21	3.259,56	40.578,21	5.072,28	
3.1.01.01.14   Sul America	404,72	8.817,92	0	0	342,06	0	227,29	0	9.791,99	1.224,00	
3.1.01.01.15   SUS	1.470.263,89	533.998,57	1.166.247,69	920.198,49	1.059.925,72	1.752.248,06	2.343.812,42	1.911.853,55	11.158.548,39	1.394.818,55	
3.1.01.01.17   Unimed	195.385,7	149.682,04	192.262	90.652,7	179.796,95	150.847,97	206.750,31	376.438,9	1.541.816,57	192.727,07	
3.1.01.01.21   SC Saúde	23.096,74	17.905,61	139.445,82	81.546,58	176.069,62	93.193,53	64.461,53	25.609,88	621.329,31	77.666,16	
3.1.01.01.29   Indaial	871.972,12	895.505,08	865.482,19	865.190,44	868.024,83	880.364,62	1.062.724,48	1.122.541,85	7.431.805,61	928.975,70	
3.1.01.01.32   CLINIPAM - Clínica Paranaense de Assistencia Médica LTDA	56.994,37	103.693,33	75.661,19	35.915,19	216.071,68	125.506,56	41.170,63	203.095,85	858.108,8	107.263,60	
3.1.01.01.33   CIS-AMMVI	1.191,6	15.465,81	8.766,5	57.969,31	16,58	72.534,94	5.661,63	0	161.606,37	20.200,80	
3.1.02   DEDUÇÕES DA RECEITA BRUTA	691.369,52	485.131,88	688.848,61	950.016,04	662.258,49	980.292,02	1.223.706,56	1.067.520,91	6.749.144,03	843.643,00	
3.1.03   RECEITAS FINANCEIRAS	1.436,29	2.137,11	1.812,86	904,47	10.858,75	1.784,67	4.041,98	4.918,57	27.894,7	3.486,84	
3.1.05   CONTRIBUIÇÕES SOCIAIS USUFRUIDAS	236.521,08	204.501,42	250.133,27	244.960,14	240.350,91	268.606,92	293.066,99	304.488,51	2.042.629,24	255.328,66	
3.2   OUTRAS RECEITAS	108.202,07	157.013,81	663.643,61	494.906,87	320.635,55	300.417,16	592.812,92	282.709,99	2.920.341,98	365.042,75	
3.2.01   RECEITAS EVENTUAIS	21.590,95	63.809,71	39.080,51	38.547,58	41.398,46	60.154	42.010,84	47.964,87	354.556,92	44.319,62	
3.2.02   RECEITAS C/ ALUGUEIS	22.050,91	21.924,35	25.087,05	24.188,53	25.464,35	24.035,96	23.508,11	25.197,84	191.457,1	23.932,14	
3.2.04   SUBVENÇÕES E INCENTIVOS	33.968,59	33.968,59	460.338,84	328.518,04	193.135,04	199.331,29	511.213,12	197.756,62	1.958.230,13	244.778,77	
3.2.05   DOAÇÕES E CUSTEIO	30.591,62	27.311,16	87.227,21	103.652,72	60.637,7	16.895,91	16.080,85	11.790,66	354.187,83	44.273,48	
3.2.05.01   Doações Energia Elétrica	7.128	6.791	6.692,5	7.030,5	6.677	7.128	6.705	6.803	54.955	6.869,38	
3.2.05.02   Doações PJ	23.035,62	20.428,93	80.411,56	96.492,22	53.731,05	9.651,91	8.256,52	4.764,81	296.772,62	37.096,58	
3.2.05.03   Doações PF	428	91,23	123,15	130	229,65	116	1.119,33	222,85	2.460,21	307,53	



Além da exposição pelo quadro, apresentamos os dados gráficos para melhorar a visualização do comportamento da receita proveniente da prestação de serviços na sua totalidade e segregada por tipo de prestação de serviços distintas.

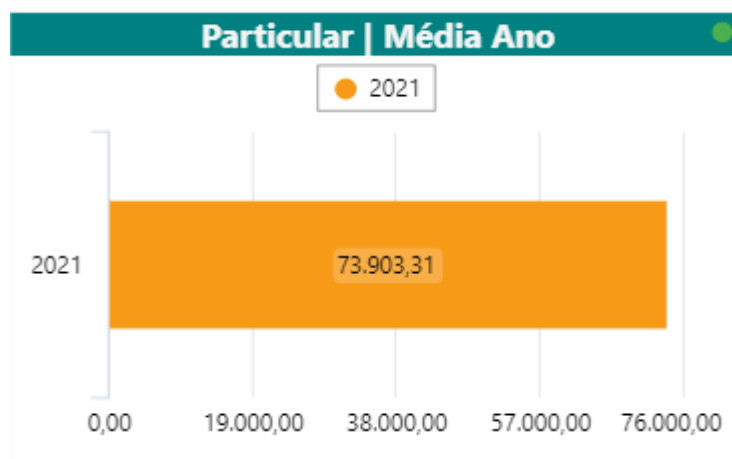
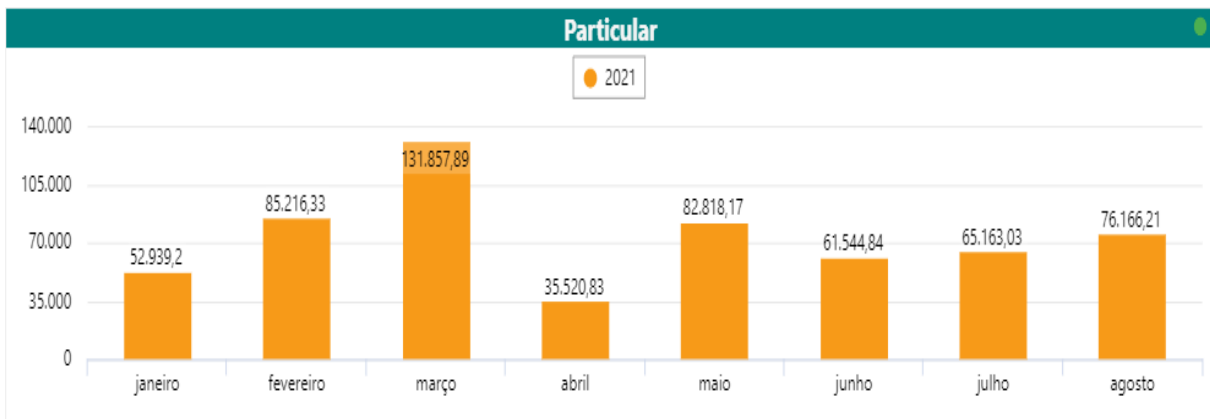
No gráfico abaixo demonstra-se o volume da receita com prestações de serviços realizados no âmbito do Hospital Beatriz Ramos:



O gráfico apresenta o comportamento da receita de prestação de serviços entre os meses de janeiro a agosto de 2021, com a média de receita de R\$2.804.011,67.

O maior volume de receitas foi em julho com o valor de receita de R\$3.796.222,38 e o menor volume em fevereiro com o valor de receita de R\$1.813.299,01.

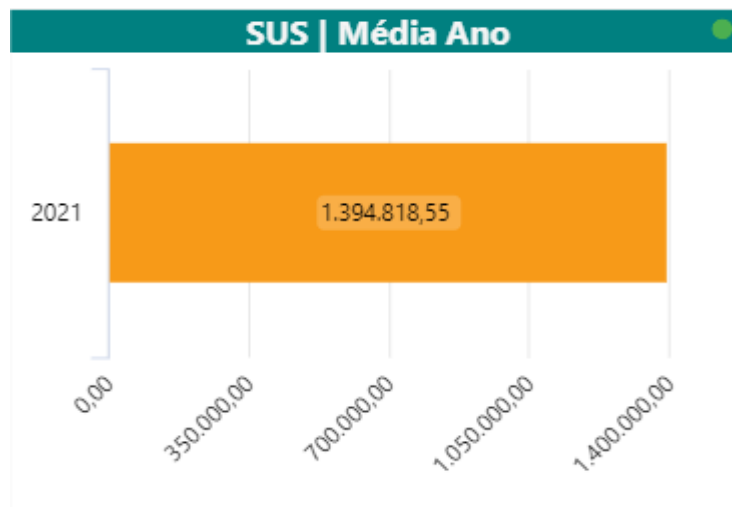
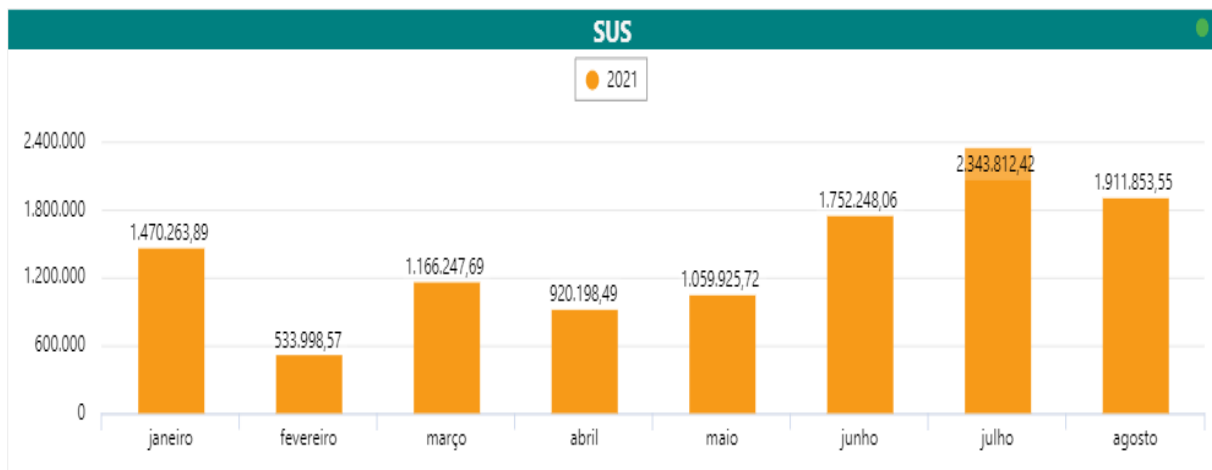
Nesse gráfico demonstra-se o volume da receita com atendimentos provenientes da rede particular, sem a presença de convênios com planos de saúde ou Sistema Único de Saúde:





Na prestação de serviços da rede particular a média mensal é de R\$73.903,31 com base nos dados auferidos no período de janeiro a agosto de 2021, com destaque para o mês de março que apresentou o maior volume de receitas provenientes totalizando R\$131.857,89.

Nesse terceiro gráfico apresenta-se o comportamento da receita com atendimentos exclusivamente provenientes do Sistema Único de Saúde:

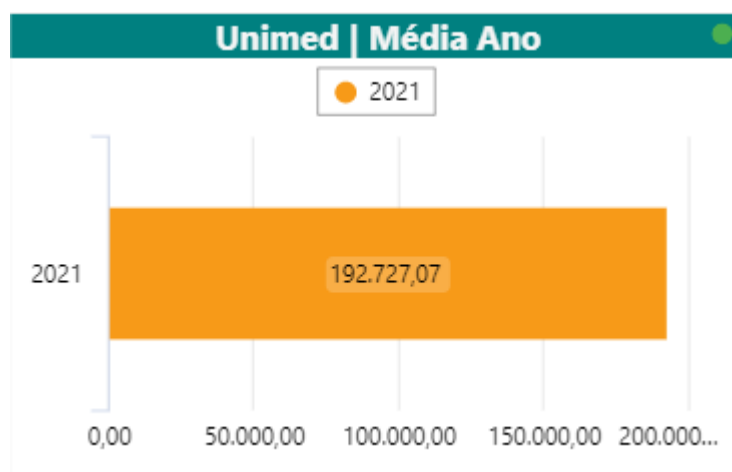
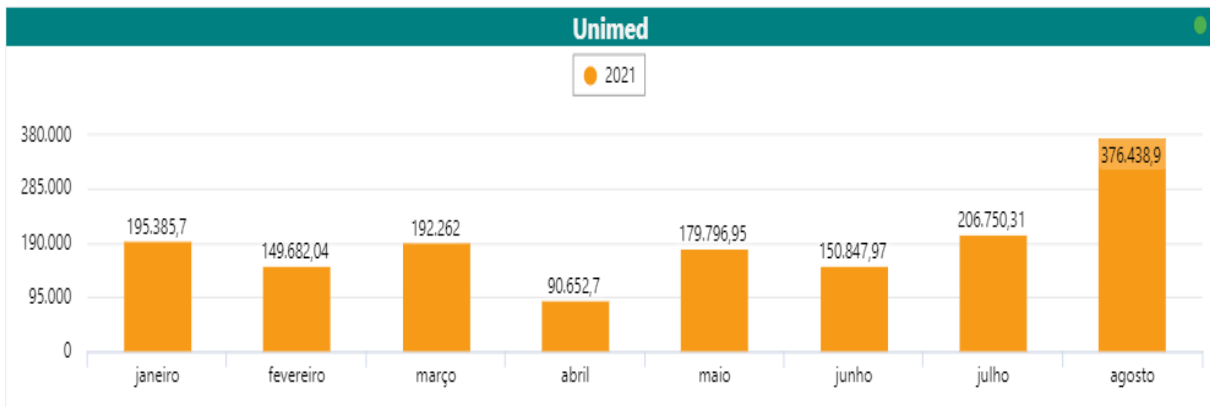






Nas receitas provenientes da rede SUS, a média mensal é de R\$1.394.818,55, devendo levar em consideração a dedução do valor médio mês de R\$513.824,86 correspondente ao Extrateto SUS, bem como honorários médicos no valor médio mês de R\$ 308.716,81.

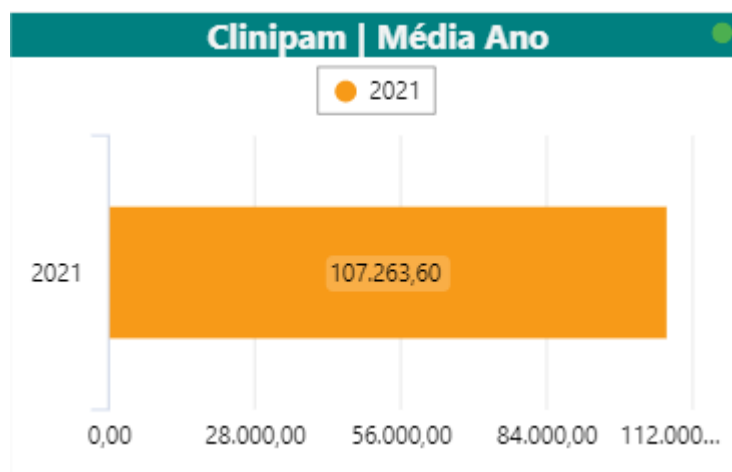
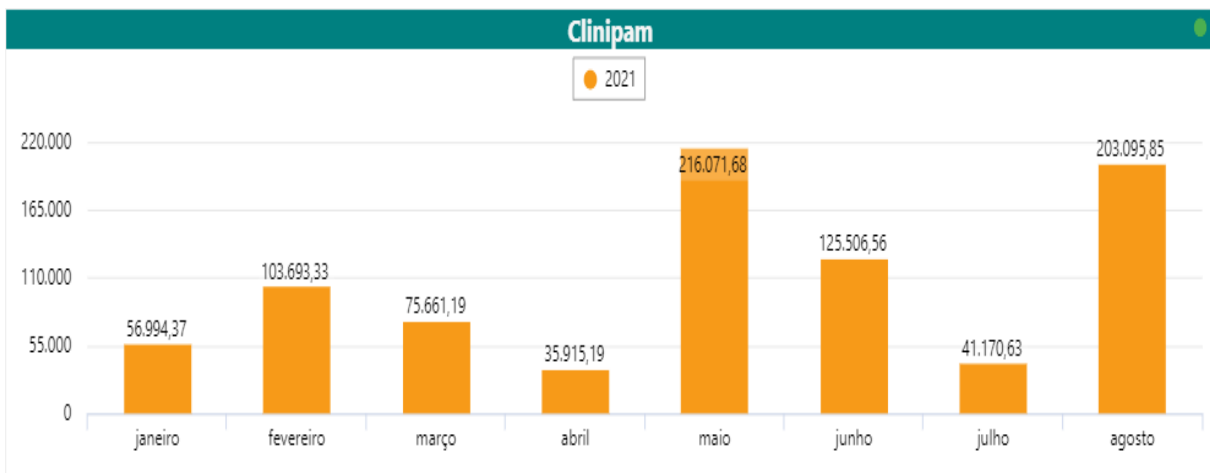
O próximo gráfico apresenta o volume de receita provenientes do plano de saúde Unimed:





Com o plano de saúde UNIMED, a média mensal de receita é de R\$197.727,07, com destaque para o mês de agosto que apresentou o volume de receitas de R\$376.438,90.

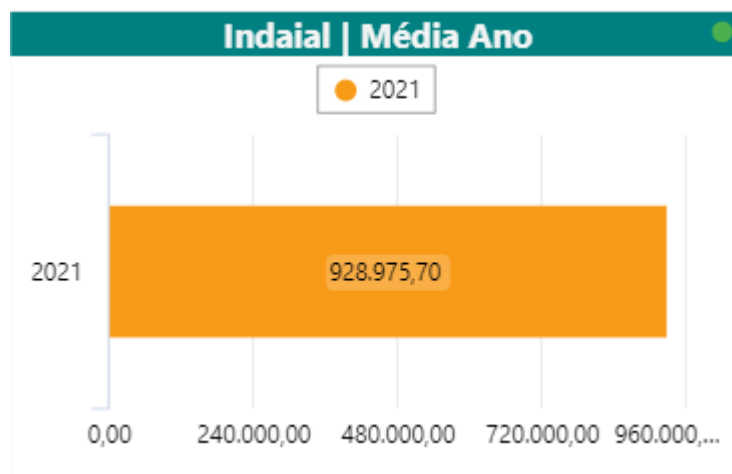
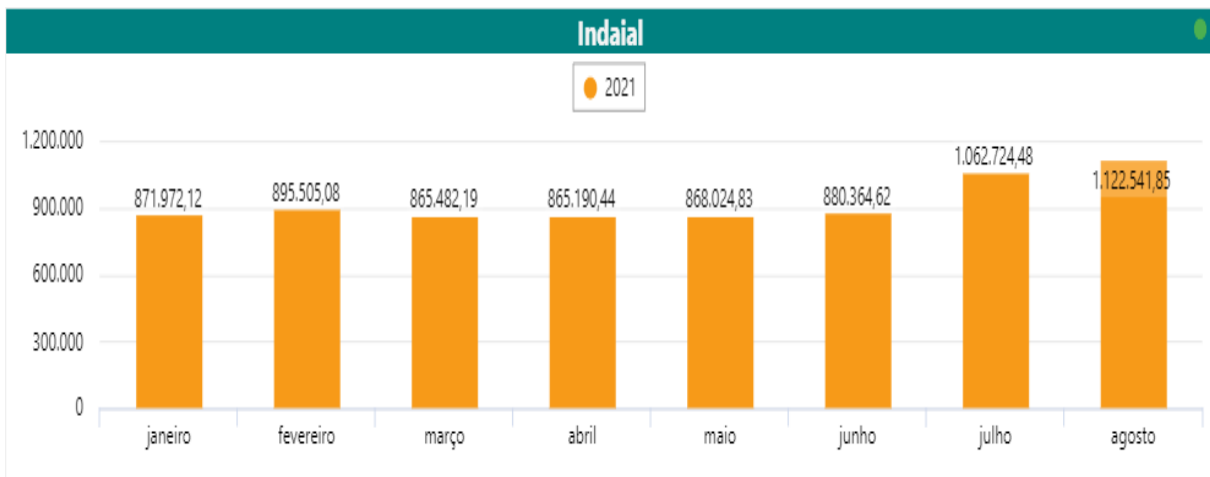
Além do plano de saúde Unimed, apresentamos por meio gráfico as receitas oriundas de pacientes atendidos pelo plano Clinipam:





No plano Clinipam a média mensal de entrada nas receitas é de R\$107.263,60 e o maior mês foi maio, com o valor de receita de R\$216.071,68.

Por fim e não menos importante, a exposição gráfica das receitas provenientes do contrato firmado entre o Hospital Beatriz Ramos e o Fundo Municipal de Saúde (Município de Indaial):





O valor médio pago contratualmente pelo Município de Indaial por meio da prestação de serviços realizada pelo Hospital Beatriz Ramos é de R\$928.975,70 e o maior mês foi agosto com um valor de receita de R\$1.122.541,85.

Ainda com relação as receitas do Hospital Beatriz Ramos informamos que esforços estão sendo direcionados no sentido de ampliar a receita, objetivando o alcance da sustentabilidade financeira da entidade.

É de ciência que o fluxo financeiro da entidade será elevado a partir do momento em que o nível da prestação de serviços aumentar, decorrência lógica: elevando-se a prestação de serviços eleva-se a arrecadação do hospital, o que acarretará na saúde financeira e sustentabilidade do Hospital Beatriz Ramos.

Todavia, além de melhorar o fluxo de receitas é iminente a necessidade de redução de custos operacionais para otimizar as atividades da entidade.

O ano de 2021 ainda continua de grandes dificuldades financeiras devido a pandemia do COVID-19, impossibilitando assim o aumento da prestação de serviços, que conseqüentemente reflete na insustentabilidade financeira.

#### **4. DO CUSTO**

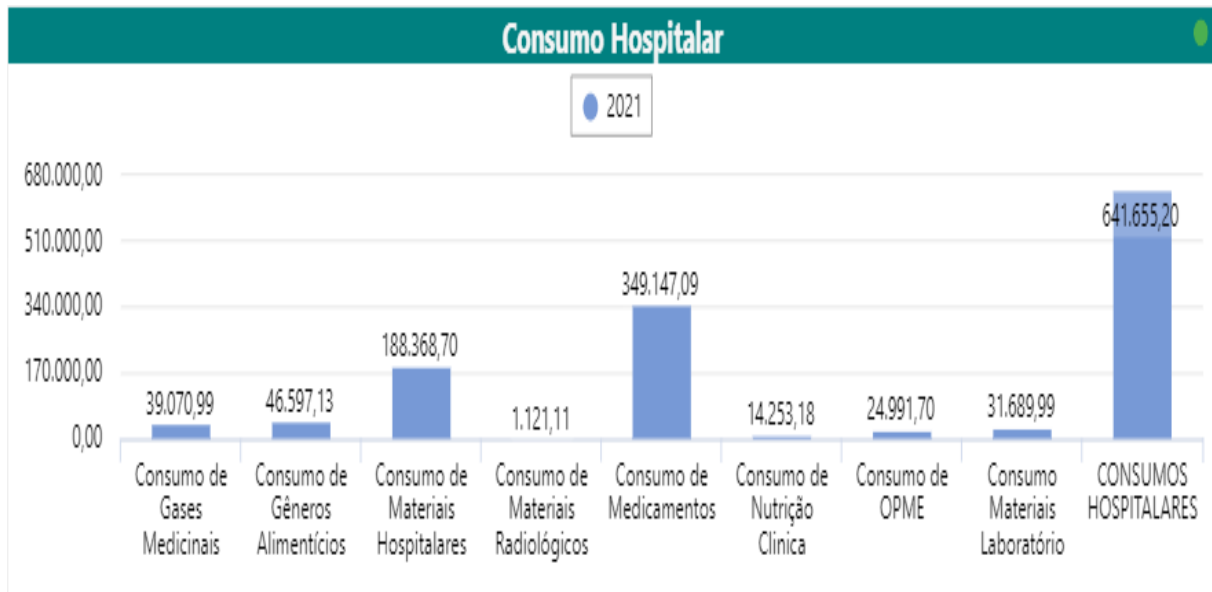
Para a análise dos custos, optamos por apresentá-los de maneira segregada entre consumos hospitalares, serviços médicos e provenientes de clínicas e os custos com terceirizações.

### 3.1 CONSUMOS HOSPITALARES E SERVIÇOS MÉDICOS / CLÍNICAS

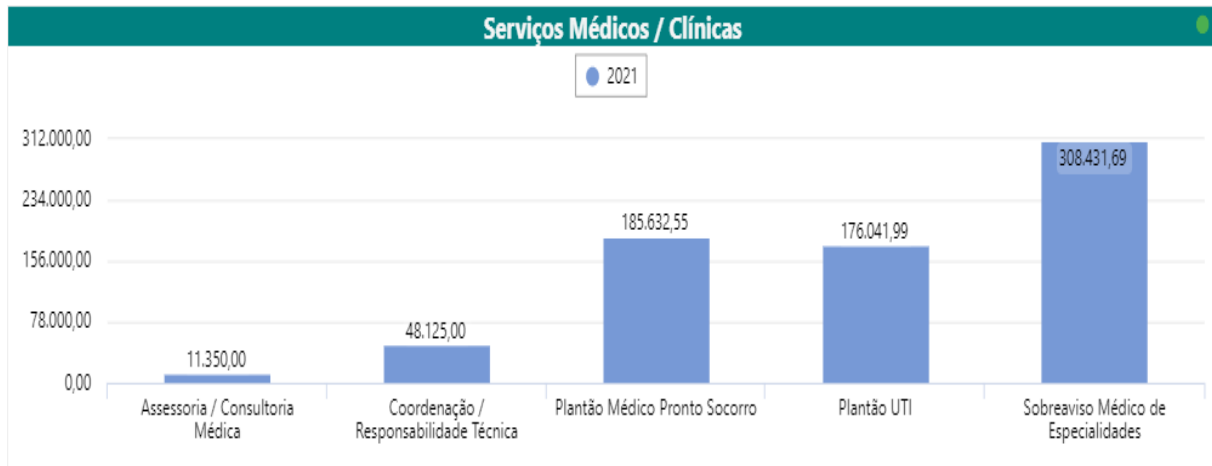
A primeira tabela apresenta o panorama geral dos custos da entidade no período compreendido entre janeiro a agosto de 2021 com consumos hospitalares, serviços contratados de médicos e clínicas e outros custos de serviços terceirizados.

Custos											
Apresentação	Dt. Referência.Mês/ano ↑									Total geral	Média Mês
	01/2021	02/2021	03/2021	04/2021	05/2021	06/2021	07/2021	08/2021			
	Valor	Valor	Valor	Valor	Valor	Valor	Valor	Valor	Valor		
3.3   CUSTOS	1.012.104,76	1.048.354,08	1.661.755,78	1.591.338,17	1.446.540,05	1.642.065,4	1.710.757,16	1.578.187,9	11.691.103,3	1.461.387,91	
3.3.01   CONSUMOS HOSPITALARES	370.138,23	416.650,41	819.750,74	764.322,53	591.410,08	755.243,53	809.183,74	606.542,31	5.133.241,57	641.655,20	
3.3.01.01   Consumo de Medicamentos	153.895,06	174.695,78	418.478,04	418.334,46	291.729,21	614.346,44	419.022,21	302.675,49	2.793.176,69	349.147,09	
3.3.01.02   Consumo de Materiais Hospitalares	117.078,66	133.394,84	239.165,81	207.665,92	199.198,13	212.866,26	216.587,53	180.992,48	1.506.949,63	188.368,70	
3.3.01.03   Consumo de Géneros Alimentícios	36.771,27	37.758,82	46.781,58	42.438,31	44.276,38	54.700,61	54.867,62	55.182,47	372.777,06	46.597,13	
3.3.01.04   Consumo de Gases Medicinais	21.419,11	27.112,49	66.517,27	45.031,24	35.787,99	24.434,74	54.817,09	37.447,95	312.567,88	39.070,99	
3.3.01.06   Consumo de OPME	6.290,26	22.142,47	35.109,42	13.933	22.233,42	43.018,34	40.722,19	16.484,48	199.933,58	24.991,70	
3.3.01.07   Consumo de Materiais Radiológicos	0	5.818,7	281,35	685,8	422,02	0	0	1.760,98	8.968,85	1.121,11	
3.3.01.08   Consumo Materiais Cirurgicos	0	0	155	0	0	0	0	0	155	19,38	
3.3.01.09   Consumo de Nutrição Clínica	6.637,58	8.159,26	13.262,27	34.604,61	5.142,55	15.539,78	18.680,92	11.998,46	114.025,43	14.253,18	
3.3.01.10   Consumo Materiais Laboratório	27.862,48	7.568,05	0	0	0	218.089,36	0	0	253.519,89	31.689,99	
3.3.02   SERVIÇOS MÉDICOS/ CLINICAS	589.225,44	573.321,84	767.225,44	751.380,24	781.636,18	804.033,24	807.690,45	892.936,96	5.967.449,79	745.931,22	
3.3.02.01   Sobreaviso Médico de Especialidades	288.425,44	280.221,84	302.625,44	296.060,24	324.305,44	318.824,24	325.505,44	331.485,44	2.467.453,52	308.431,69	
3.3.02.14   Plantão Médico Pronto Socorro	153.600	139.200	189.200	188.800	190.000	195.000	194.260,38	235.000	1.485.060,38	185.632,55	
3.3.02.19   Direção Técnica	11.350	11.350	11.350	11.350	11.350	11.350	11.350	11.350	90.800	11.350,00	
3.3.02.22   Assessoria / Consultoria Médica	11.350	11.350	11.350	11.350	11.350	11.350	11.350	11.350	90.800	11.350,00	
3.3.02.23   Plantão UTI	86.000	86.700	200.700	194.320	195.130,74	215.009	194.224,63	236.251,52	1.408.335,89	176.041,99	
3.3.02.24   Coordenação / Responsabilidade Técnica	33.500	39.500	47.000	44.500	44.500	47.500	66.000	62.500	385.000	48.125,00	
3.3.02.25   Infectologista	5.000	5.000	5.000	5.000	5.000	5.000	5.000	5.000	40.000	5.000,00	
3.3.03   TERCEIRIZAÇÕES	52.741,09	58.381,83	74.779,6	75.635,4	73.493,79	82.788,63	93.882,97	78.708,63	590.411,94	73.801,49	
3.3.03.02   Transporte Pacientes	0	2.851,29	1.105,69	1.995,07	2.742,16	2.065,55	7.758,78	1.622,32	20.140,86	2.517,61	
3.3.03.03   Exames Laboratoriais Realizados Externamente	1.598,29	296,11	153,83	561,95	0	431,02	454,89	703,49	4.199,58	524,95	
3.3.03.04   Exames de Imagem Realizados Externamente	3.664,75	2.855	7.870	8.230	725	6.800	5.140	220	35.504,75	4.438,09	
3.3.03.06   Esterilização de Materiais	15,61	109,2	0	212,45	51,45	115,74	68,09	163,46	736	92,00	
3.3.03.07   Lavanderia	35.593,99	38.479,8	41.297,64	42.066,53	49.390,08	49.071,48	53.581,44	52.721,36	362.202,32	45.275,29	
3.3.03.08   Coletas de Resíduos / Lixo Hospitalar	10.950	13.070,4	23.991,6	22.304,4	20.541,2	23.414	25.701,6	23.718	163.691,2	20.461,40	

Apresentamos representações gráficas da planilha anteriormente listada:



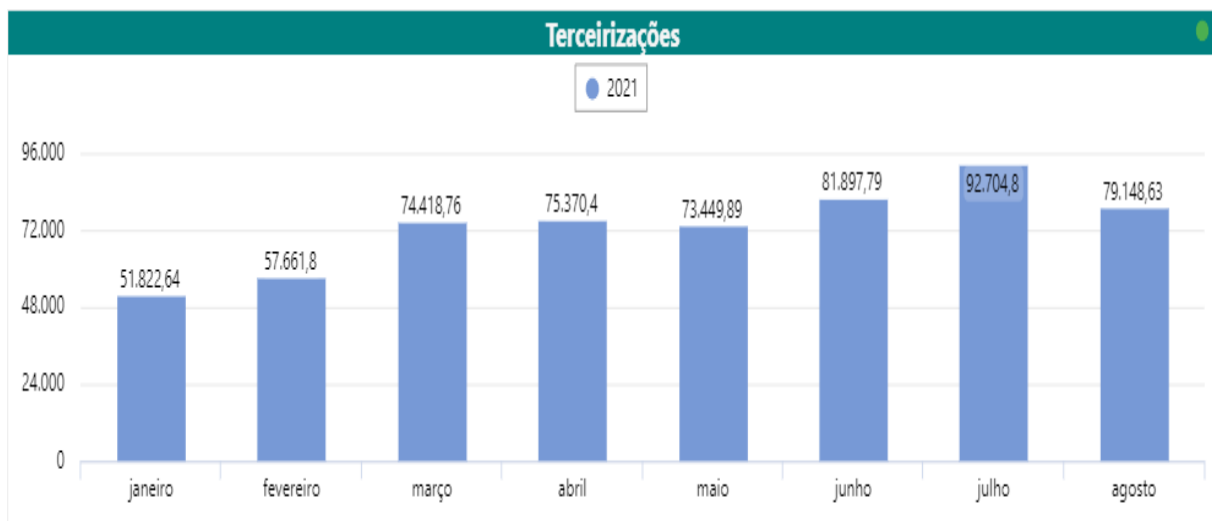
Nos custos, o primeiro gráfico apresenta os valores médios de consumo hospitalar. No período compreendido entre janeiro a agosto de 2021 o valor médio de custos com consumo hospitalar foi de R\$641.655,20 com destaque para o consumo de medicamentos que apresentou o volume médio do custo de R\$349.147,09.



Além dos consumos hospitalares, outro custo do Hospital Beatriz Ramos é proveniente com a contratação de serviços externos como: sobreaviso dos médicos especialistas, dos plantões do pronto socorro, dos plantões da UTI, da assessoria e consultoria médica e da coordenação e responsabilidade técnica como demonstrado no gráfico acima.

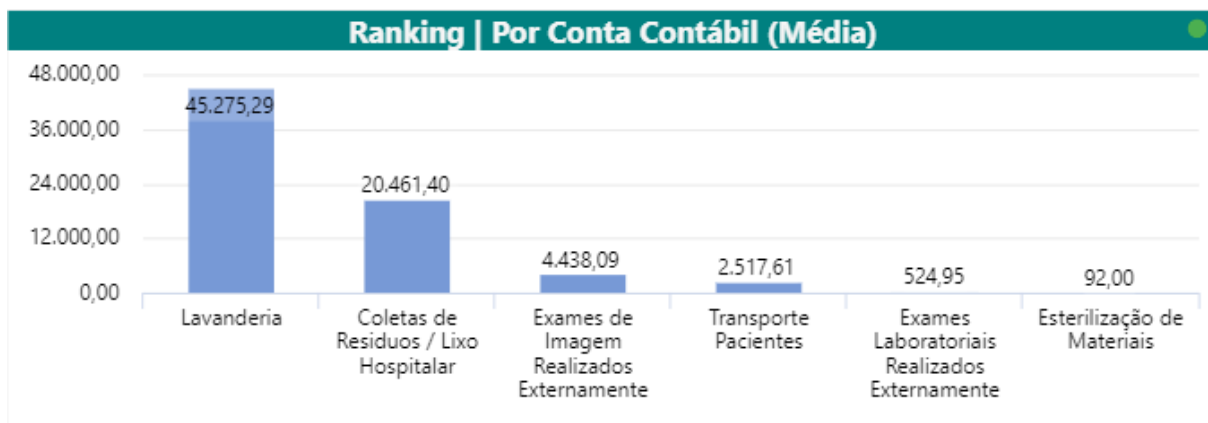
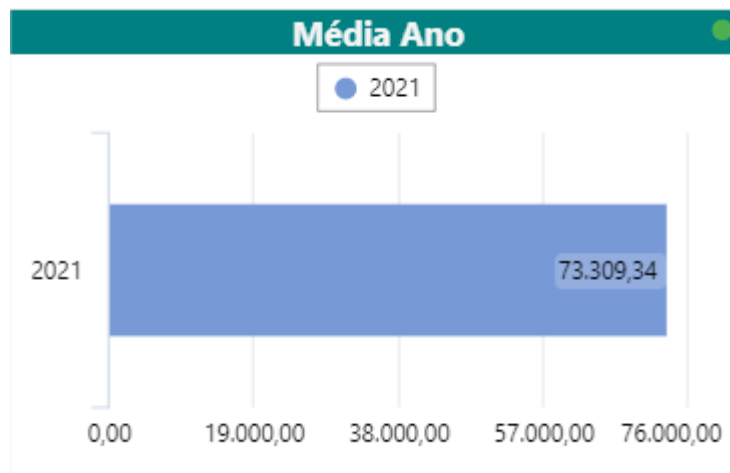
A média mensal para esse custo é de R\$729.581,23, com destaque para o pagamento de sobreaviso cuja média é de R\$308.431,69.

Também realizamos o repasse de honorários médicos provenientes da direção técnica e o infectologista numa média mensal de R\$16.350,00.





# Hospital Beatriz Ramos







Os custos com serviços terceirizados somam em média mensalmente o valor de R\$73.309,34 com destaque para os serviços de lavanderia que somam em média R\$45.275,29 analisando os valores do interstício de janeiro a agosto de 2021.

Também há a conta de “Exames Ambientais – Diálise” dentro dos custos terceirizados e somam uma média mês de R\$547.15

Além dos custos, outro fator de extrema relevância são as despesas do Hospital Beatriz Ramos, que passamos a analisar a seguir.

#### 4. DA DESPESA

Apresentamos para a demonstração das despesas a planilha relacionando as despesas trabalhistas, encargos sociais, benefícios com pessoal, contribuições sociais e patronais e atividades afins.

Despesas											
Apresentação	Dt. Referência.Mês/ano								Total geral	Média Mês	
	01/2021	02/2021	03/2021	04/2021	05/2021	06/2021	07/2021	08/2021			
	Valor	Valor	Valor	Valor	Valor	Valor	Valor	Valor	Valor	Valor	
3.4   DESPESAS	1.109.240,79	1.087.510,08	1.245.474,92	1.397.937,52	1.696.373,64	1.392.795,75	1.544.505,43	1.645.952,78	11.119.790,91	1.389.973,86	
3.4.01   DESPESAS TRABALHISTAS	867.069,33	859.206,96	953.609,24	1.099.096,94	1.054.588,16	1.104.340,5	1.175.218,12	1.293.425,9	8.406.555,15	1.050.819,39	
3.4.01.01   SALÁRIOS E ORDENADOS	626.813,49	633.841,88	710.166,22	813.583,91	771.089,17	836.112,6	881.961,73	987.000,46	6.260.569,46	782.571,18	
3.4.01.01.01   Salários	418.780,64	441.794,74	496.960,9	542.153,11	540.621,74	568.170,21	608.147,77	624.177,59	4.240.806,7	530.100,84	
3.4.01.01.02   13º Salário	49.301,05	47.120,97	51.378,69	57.772,1	53.727,44	63.644,01	65.372,43	91.305,29	479.621,98	59.952,75	
3.4.01.04   CONTRIBUIÇÕES SOCIAIS - PATRONAL		173.892,71	165.787,55	176.153,94	192.873,06	188.263,83	193.801,62	199.367,42	217.839,51	1.507.979,64	188.497,46
3.4.01.04.01   Inss Patronal s/FOPA		120.758,83	115.130,25	122.329,12	133.939,63	130.738,77	134.584,46	138.449,6	151.277,44	1.047.208,1	130.901,01
3.4.01.04.02   Inss Patronal s/FOPA - Terceiros		35.020,06	33.387,77	35.475,45	38.842,49	37.914,24	39.029,49	40.150,38	43.870,46	303.690,34	37.961,29
3.4.01.04.03   Rat Patronal s/FOPA		12.075,88	11.513,02	12.232,91	13.393,96	13.073,88	13.458,45	13.844,96	15.127,74	104.720,8	13.090,10
3.4.01.04.04   PIS S/ Folha		6.037,94	5.756,51	6.116,46	6.696,98	6.536,94	6.729,22	6.922,48	7.563,87	52.360,4	6.545,05
3.4.03   ADMINISTRATIVAS		179.543,09	189.589,25	217.886,35	246.753,5	589.698,4	213.649,95	275.587,74	265.877,88	2.178.586,16	272.323,27
3.4.03.01   DESPESAS GERAIS		122.861,21	135.857,08	147.110,53	162.434,01	161.769,41	152.219,06	150.663,03	139.987,58	1.172.901,91	146.612,74
3.4.03.01.01   Água e Esgoto		3.817,34	5.577,68	4.979,82	7.005,88	5.644,1	6.648,82	5.894,38	6.285,82	45.853,84	5.731,73
3.4.03.01.02   Assinatura Jornais, Revistas		1.349,26	1.349,26	1.349,26	1.349,26	1.349,26	1.480,15	1.480,18	1.480,15	11.186,78	1.398,35
3.4.03.01.06   Combustíveis		836,27	1.551,06	2.943,02	2.317,09	1.870,8	3.540,88	1.976,94	2.210,45	17.246,51	2.155,81
3.4.03.01.07   Contribuição Confederativa		0	0	1.391,13	0	1.391,13	0	1.391,13	0	4.173,39	521,67
3.4.03.01.09   Correios - ECT		119,2	63,1	397,85	81	168,05	129,85	177,2	133,35	1.269,6	158,70
3.4.03.01.11   Despesas com Publicações		0	0	0	0	0	0	0	0	0	0,00
3.4.03.01.13   Despesas com Viagens		199,55	3.069,1	136	75,3	33,5	1.053,39	1.104,86	34,65	5.706,35	713,29
3.4.03.01.16   Energia Elétrica		45.662,42	49.291,69	51.142,63	57.454,24	42.796,11	40.226,93	36.082,66	37.972,81	360.629,49	45.078,69
3.4.03.01.17   Fretes e Carretos		0	0	0	70	322,54	29,81	0	148	570,35	71,29
3.4.03.01.19   Móveis e Utensílios em Geral		350	360	3.262,04	2.879,97	877,09	1.227,19	1.977,51	2.404	13.337,8	1.667,23
3.4.03.01.20   Multas Diversas		297,52	0	280,99	132,23	0	650,08	450,05	400,05	2.210,92	276,37



# Hospital Beatriz Ramos

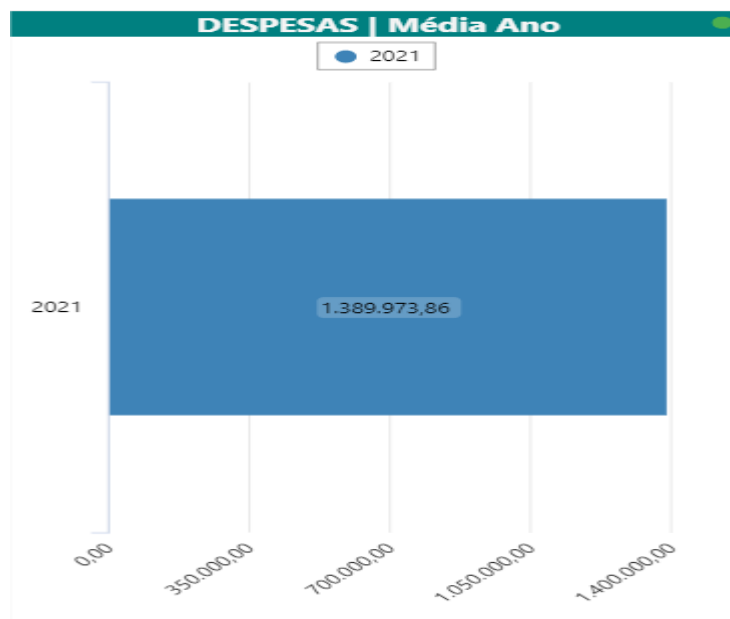
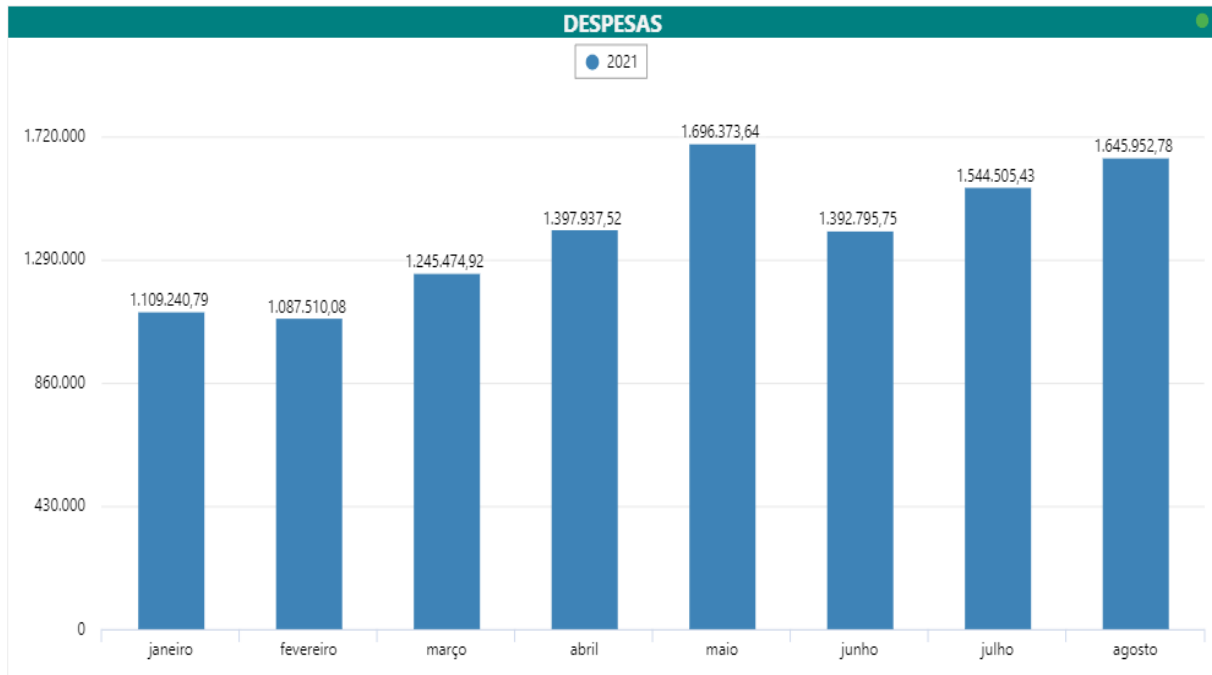
3.4.01.04   CONTRIBUIÇÕES SOCIAIS - PATRONAL	173.892,71	165.787,55	176.153,94	192.873,06	188.263,83	193.801,62	199.367,42	217.839,51	1.507.979,64	188.497,46
3.4.01.04.01   Inss Patronal s/FOPA	120.758,83	115.130,25	122.329,12	133.939,63	130.738,77	134.584,46	138.449,6	151.277,44	1.047.208,1	130.901,01
3.4.01.04.02   Inss Patronal s/FOPA - Terceiros	35.020,06	33.387,77	35.475,45	38.842,49	37.914,24	39.029,49	40.150,38	43.870,46	303.690,34	37.961,29
3.4.01.04.03   Rat Patronal s/FOPA	12.075,88	11.513,02	12.232,91	13.393,96	13.073,88	13.458,45	13.844,96	15.127,74	104.720,8	13.090,10
3.4.01.04.04   PIS S/ Folha	6.037,94	5.756,51	6.116,46	6.696,98	6.536,94	6.729,22	6.922,48	7.563,87	52.360,4	6.545,05
3.4.03   ADMINISTRATIVAS	179.543,09	189.589,25	217.886,35	246.753,5	589.698,4	213.649,95	275.587,74	265.877,88	2.178.586,16	272.323,27
3.4.03.01   DESPESAS GERAIS	122.861,21	135.857,08	147.110,53	162.434,01	161.769,41	152.219,06	150.663,03	139.987,58	1.172.901,91	146.612,74
3.4.03.01.01   Água e Esgoto	3.817,34	5.577,68	4.979,82	7.005,88	5.644,1	6.648,82	5.894,38	6.285,82	45.853,84	5.731,73
3.4.03.01.02   Assinatura Jornais, Revistas	1.349,26	1.349,26	1.349,26	1.349,26	1.349,26	1.480,15	1.480,18	1.480,15	11.186,78	1.398,35
3.4.03.01.06   Combustíveis	836,27	1.551,06	2.943,02	2.317,09	1.870,8	3.540,88	1.976,94	2.210,45	17.246,51	2.155,81
3.4.03.01.07   Contribuição Confederativa	0	0	1.391,13	0	1.391,13	0	1.391,13	0	4.173,39	521,67
3.4.03.01.09   Correios - ECT	119,2	63,1	397,85	81	168,05	129,85	177,2	133,35	1.269,6	158,70
3.4.03.01.11   Despesas com Publicações	0	0	0	0	0	0	0	0	0	0,00
3.4.03.01.13   Despesas com Viagens	199,55	3.069,1	136	75,3	33,5	1.053,39	1.104,86	34,65	5.706,35	713,29
3.4.03.01.16   Energia Elétrica	45.662,42	49.291,69	51.142,63	57.454,24	42.796,11	40.226,93	36.082,66	37.972,81	360.629,49	45.078,69
3.4.03.01.17   Fretes e Carretos	0	0	0	70	322,54	29,81	0	148	570,35	71,29
3.4.03.01.19   Móveis e Utensílios em Geral	350	360	3.262,04	2.879,97	877,09	1.227,19	1.977,51	2.404	13.337,8	1.667,23
3.4.03.01.20   Multas Diversas	297,52	0	280,99	132,23	0	650,08	450,05	400,05	2.210,92	276,37
3.4.03.01.22   Seguro de Veículos	83,83	83,83	247,47	165,65	165,65	165,65	165,65	165,65	1.243,38	155,42
3.4.03.01.23   Seguro Predial	741,67	741,67	741,67	741,63	741,67	741,67	741,67	741,67	5.933,32	741,67
3.4.03.01.25   Telefone	3.277,06	1.778,35	4.118,88	2.640,76	1.783,35	5.145,26	2.909,47	3.266,25	24.919,38	3.114,92
3.4.03.01.29   Gás de Cozinha	3.986,86	4.174,68	4.401,11	5.684,88	5.266,31	5.865,71	7.933,77	6.387,32	43.700,64	5.462,58
3.4.03.01.31   Outras Despesas	0	0	0	0	0	0	0	0	0	0,00
3.4.03.01.33   Legalizações e Outras Taxas	1.316,19	1.653,1	1.512,83	619,94	2.533,13	2.079,03	424,86	1.005,33	11.144,41	1.393,05
3.4.03.01.33   Taxi	0	260	0	0	0	0	0	0	260	32,50
3.4.03.01.37   Auditoria Contabil	2.500	2.500	2.500	2.500	2.500	2.500	2.500	2.500	20.000	2.500,00
3.4.03.01.40   Assessorias e Consultorias Administrativas	0	3.500	3.500	3.500	3.500	3.500	3.500	3.500	24.500	3.062,50
3.4.03.01.41   Contabilidade	6.994	6.994	6.994	6.994	6.994	6.994	6.994	6.994	55.952	6.994,00
3.4.03.01.42   Assessoria Jurídica	6.900	6.900	6.900	6.900	6.900	6.900	6.900	6.900	55.200	6.900,00
3.4.03.01.43   Informática	14.802,42	20.342,15	12.544,2	17.030,15	22.868,96	13.881,93	13.893,43	13.969,43	129.332,67	16.166,58
3.4.03.01.44   Serviços de Locações	2.702,3	2.702,3	2.618,79	2.793,1	2.052,52	3.493,1	2.052,52	3.493,1	21.907,73	2.738,47
3.4.03.01.48   Serviços Terceiros Diversos	1.034,1	1.034,1	1.034,1	1.034,1	7.750,42	6.546	5.083,01	7.481,01	30.996,84	3.874,61
3.4.03.01.49   Consumo de Rouparia	268,13	0	0	0	13,85	0	0	56	337,98	42,25
3.4.03.01.97   Consumo de Uniformes e Material de Segurança	2.730,78	463,99	2.954,43	122,52	1.429,6	2.475,3	7.395,91	2.785,4	20.357,93	2.544,74
3.4.03.01.98   Consumo de Materiais de Expediente	13.966,51	12.748,1	20.078,97	18.335,13	18.383,08	16.784,19	19.869,36	17.707,63	137.872,97	17.234,12
3.4.03.01.99   Consumo de Materiais de Limpeza e Higiene	8.925,8	9.646,9	11.081,34	13.633,89	14.092,29	13.976,18	17.561,07	11.876,73	100.794,2	12.599,28



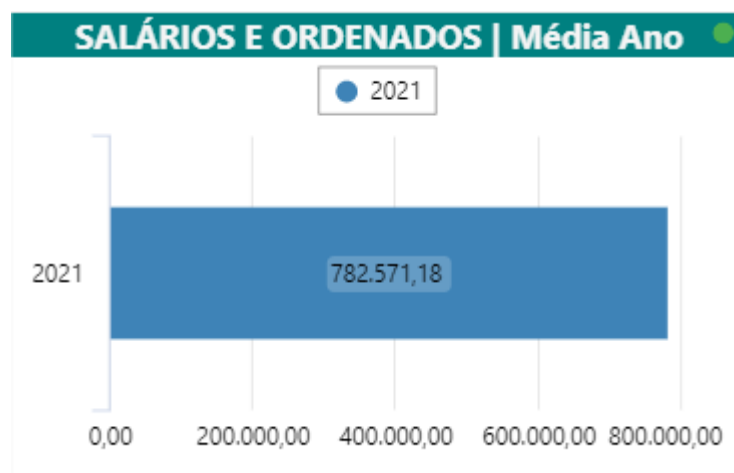
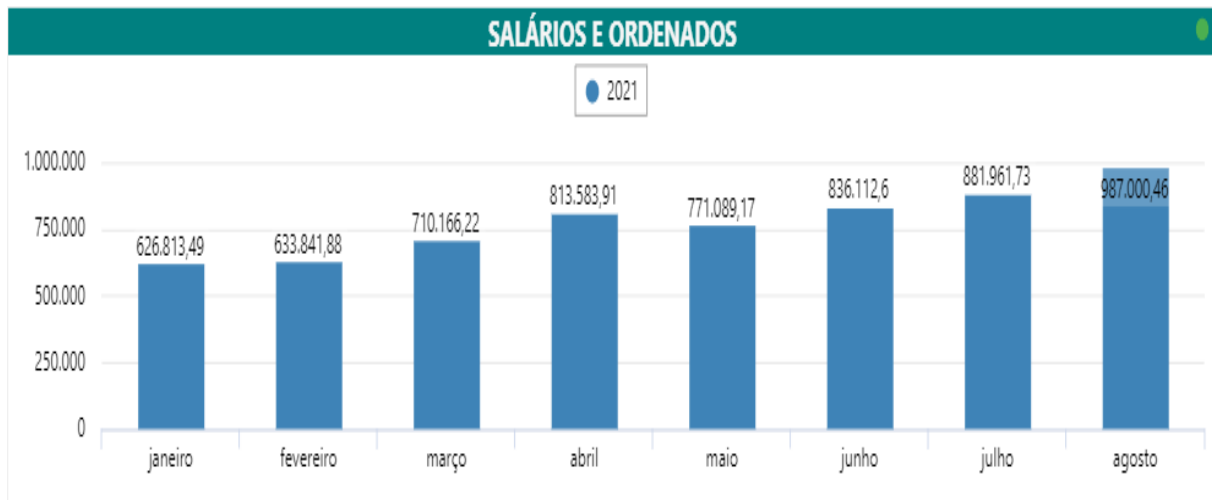
# Hospital Beatriz Ramos

3.4.03.02   MANUTENÇÕES	26.298,34	24.795,19	36.463,68	49.333,17	65.053,79	20.313,51	27.266,86	60.934,36	310.458,9	38.807,36
3.4.03.02.01   Conservação do Imóvel	1.411,83	1.411,83	1.411,83	1.411,83	1.411,83	1.411,83	1.815,61	9.337,6	19.624,19	2.453,02
3.4.03.02.08   Manutenções de Equipamentos Hospitalar	8.637,48	2.301,48	3.819,19	9.005,01	15.279,58	4.443,72	718,83	23.257,84	67.463,13	8.432,89
3.4.03.02.09   Equipamentos Informatica	2.833,05	364,4	5.656,31	1.461,5	610,5	1.136	3.009,5	1.149,05	16.220,31	2.027,54
3.4.03.02.11   Manutenções Gerais	13.415,98	20.555,48	25.326,35	34.414,95	47.189,67	22.209,4	21.722,92	26.020,8	210.855,55	26.356,94
3.4.03.02.13   Equipamentos Segurança	0	0	0	3.039,88	0	0	0	0	3.039,88	379,99
3.4.03.02.15   Manutenções de Veículos	0	162	250	0	562,21	0	0	1.169,07	2.143,28	267,91
3.4.03.03   DESPESAS JUDICIAIS	1.045	1.100	1.100	1.100	1.100	1.100	1.100	1.100	8.745	1.093,13
3.4.03.03.01   Indenização Judicial	1.045	1.100	1.100	1.100	1.100	1.100	1.100	1.100	8.745	1.093,13
3.4.03.03.02   Outras Despesas Judiciais	0	0	0	0	0	0	0	0	0	0,00
3.4.03.04   FINANCEIRAS	29.136,69	26.910,17	31.844,14	33.886,32	361.752,07	39.812,16	58.397,43	63.754,19	645.493,17	80.686,65
3.4.03.04.01   DESPESAS C/ ATUALIZACOES	12.151,66	12.087,87	15.734,14	18.172,1	24.199,78	23.107,56	33.442,52	24.481,75	163.377,38	20.422,17
3.4.03.04.01.02   Atualização SELIC - Impostos	12.151,66	12.087,87	15.734,14	18.172,1	24.199,78	23.107,56	33.442,52	24.481,75	163.377,38	20.422,17
3.4.03.04.02   ENCARGOS FINANCEIROS	16.985,03	14.822,3	16.110	15.714,22	337.552,29	16.704,6	24.954,91	39.272,44	482.115,79	60.264,47
3.4.03.04.02.01   Desconto Concedido	18,49	219,82	120	120,01	150,01	150,01	156,98	120	1.055,32	131,92
3.4.03.04.02.02   Despesas Bancárias	945,04	422,79	641,17	411,42	1.573,19	859,78	1.110,67	578,18	6.542,24	817,78
3.4.03.04.02.03   Juros e Mora	9,71	21,71	4,32	11,7	320.979,41	163,25	697,93	4.767,5	326.655,53	40.831,94
3.4.03.04.02.04   Provisão de Juros e Multa s/Forneceodors	15.262,28	13.313,3	14.739,72	14.350,38	14.264,23	14.741,92	14.739,71	14.742,62	116.154,16	14.519,27
3.4.03.04.02.05   Multas	0	0	0	0	0	0	7.562,53	18.338,58	25.901,11	3.237,64
3.4.03.04.02.06   Tarifa Cartão Visanet	749,51	844,68	604,79	820,71	585,45	789,64	687,09	725,56	5.807,43	725,93
3.4.03.05   TRIBUTÁRIAS	201,85	926,81	1.368	0	23,13	205,22	38.160,42	101,75	40.987,18	5.123,40
3.4.03.05.04   IRRF s/ Operações Financeiras	201,85	191,81	176,33	0	23,13	205,22	346,47	101,75	1.246,56	155,82
3.4.03.05.05   Licenciamento de Veículos	0	515	1.191,67	0	0	0	0	0	1.706,67	213,33
3.4.03.05.06   Impostos e Taxas Diversas	0	220	0	0	0	0	37.813,95	0	38.033,95	4.754,24
3.4.04   COFINS S/FATURAMENTO (ISENÇÃO)	62.628,37	38.713,87	73.979,33	52.087,08	52.087,08	74.805,3	93.699,57	86.649	534.649,6	66.831,20
3.4.04.01   Provisao para COFINS	62.628,37	38.713,87	73.979,33	52.087,08	52.087,08	74.805,3	93.699,57	86.649	534.649,6	66.831,20
3.5   OUTRAS DESPESAS	82.239,44	83.488,22	85.496,99	82.738,73	85.041,26	89.383,81	85.828,9	84.534,87	678.752,22	84.844,03
3.5.01   DEPRECIACAO E AMORTIZACAO	82.200,74	82.853,53	82.686,5	82.696,13	82.850,32	82.963,79	83.098,56	83.552,65	662.902,22	82.862,78
3.5.01.01   Depreciações	80.991,74	81.761,53	81.516,5	81.526,13	81.680,32	81.793,79	81.928,56	82.382,65	653.581,22	81.697,65
3.5.01.02   Amortização	1.209	1.092	1.170	1.170	1.170	1.170	1.170	1.170	9.321	1.165,13
3.5.02   PERDAS E BAIAS	0	0	0	0	0	0	0	0	0	0,00
3.5.03   DESPESAS NÃO OPERACIONAIS	38,7	634,69	2.810,49	42,6	2.190,94	6.420,02	2.730,34	982,22	15.850	1.981,25
3.5.03.01   Confraternizações / Brindes / Doações	1,8	634,69	2.847,39	42,6	2.190,94	6.420,02	2.730,34	982,22	15.850	1.981,25
3.5.03.03   Despesas com Promoções e Eventos	0	0	0	0	0	0	0	0	0	0,00

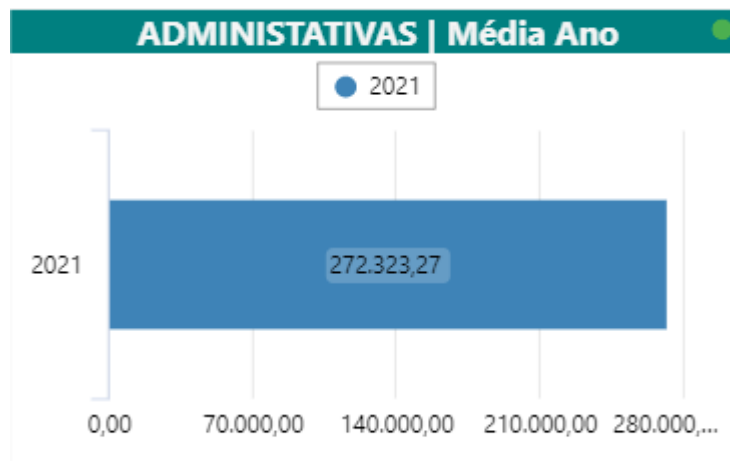
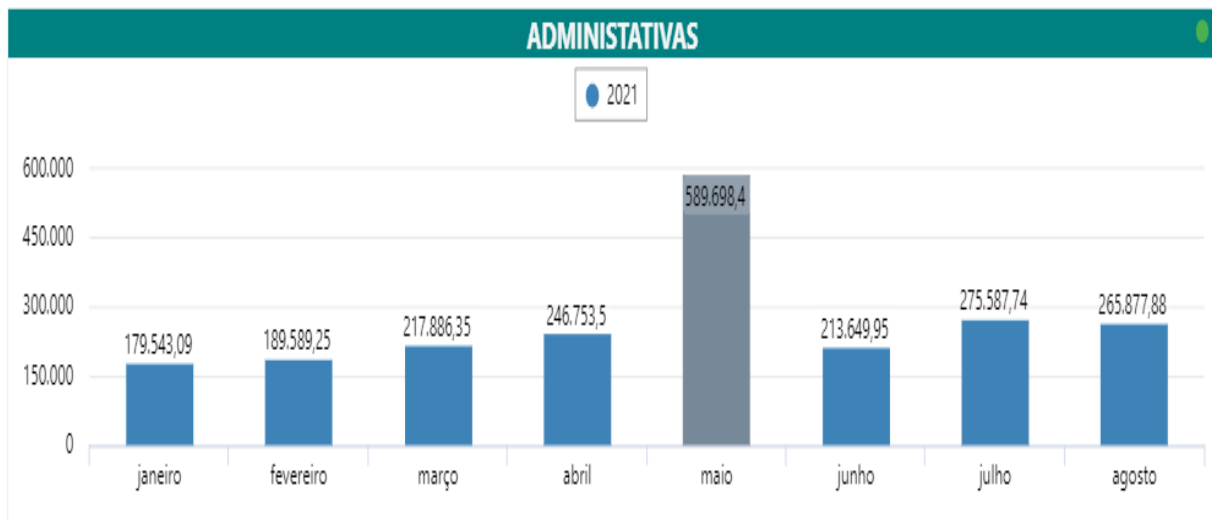
Depois de visualizada o quadro acerca das despesas, apresentamos a exposição gráfica dos dados.

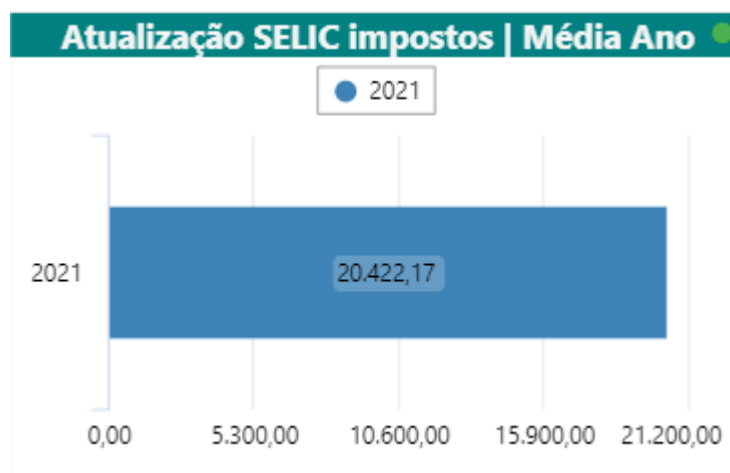
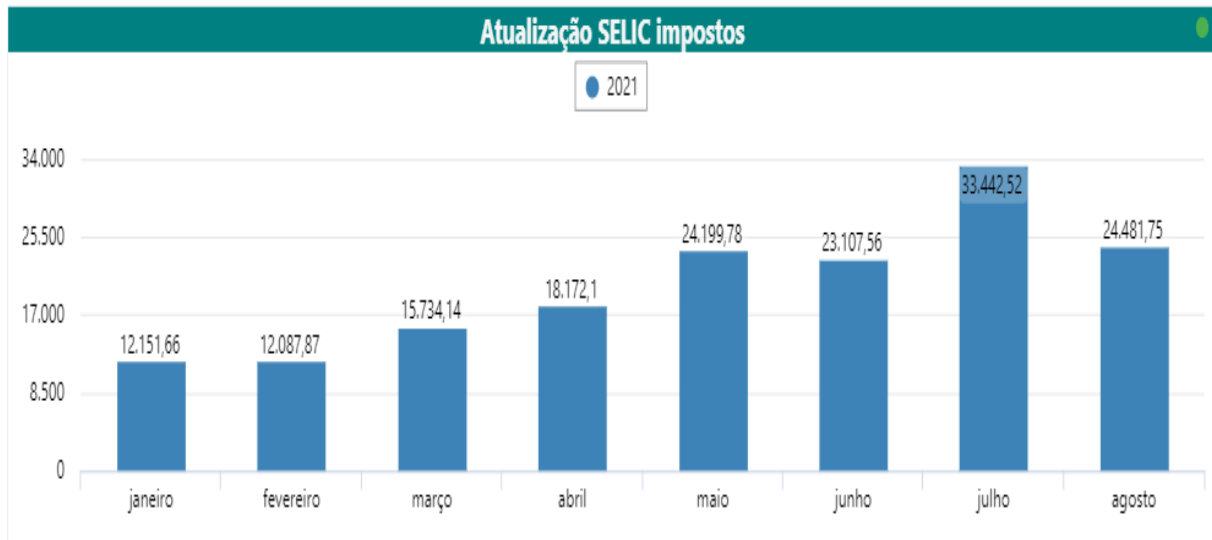


O primeiro gráfico traz o comportamento das despesas totais no período de janeiro a agosto de 2021, com uma média mensal de R\$1.389.973,86, com destaque para o mês de maio que apresentou o maior volume R\$1.696.373,64.



Neste segundo gráfico apresenta as despesas relacionadas com salários e ordenados dos colaboradores, apresentando da mesma forma os volumes de janeiro a agosto, com média mensal de R\$782.571,18.

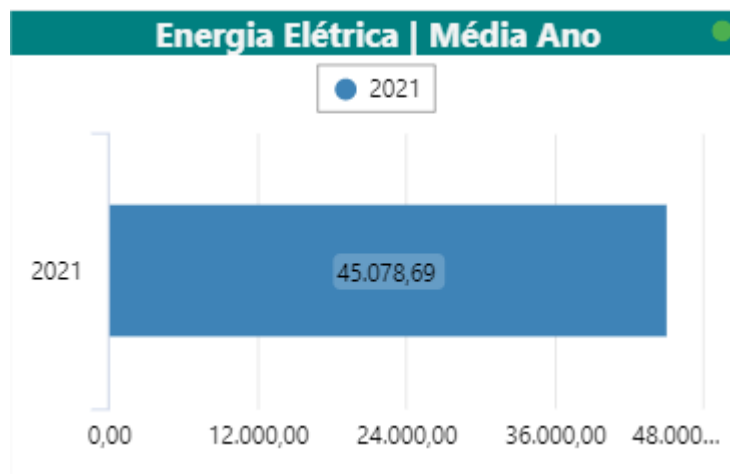
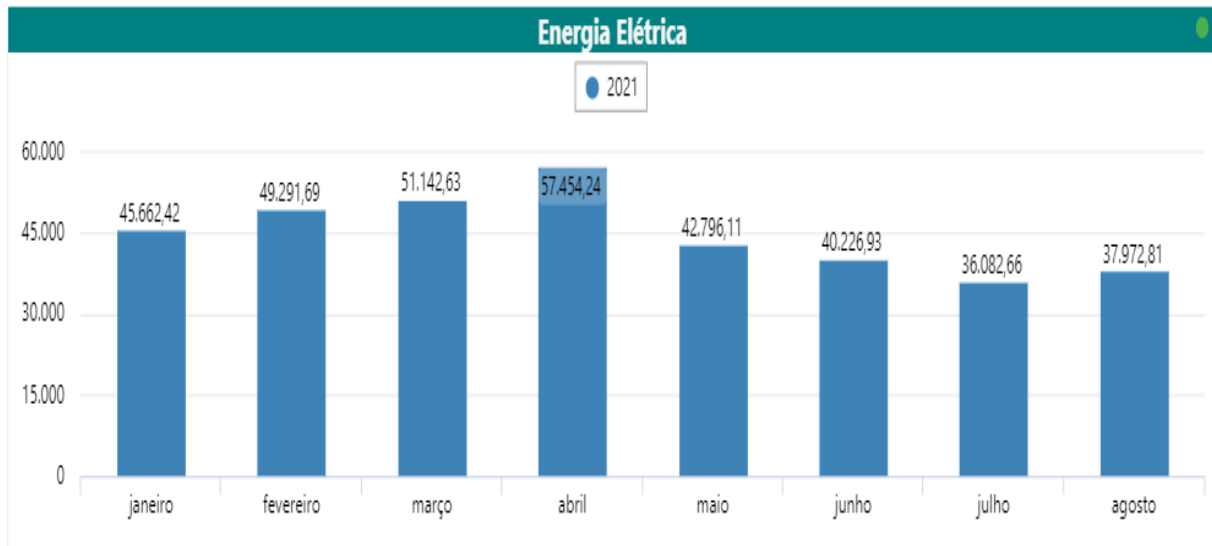




As despesas administrativas e a atualização da taxa SELIC impostos são os gráficos que analisamos nesse momento. As despesas administrativas apresentam valor médio mensal de R\$272.323,27 no período auferido (janeiro a agosto de 2021); já a atualização da SELIC Impostos apresenta o valor médio de R\$20.422,17 no mesmo período.

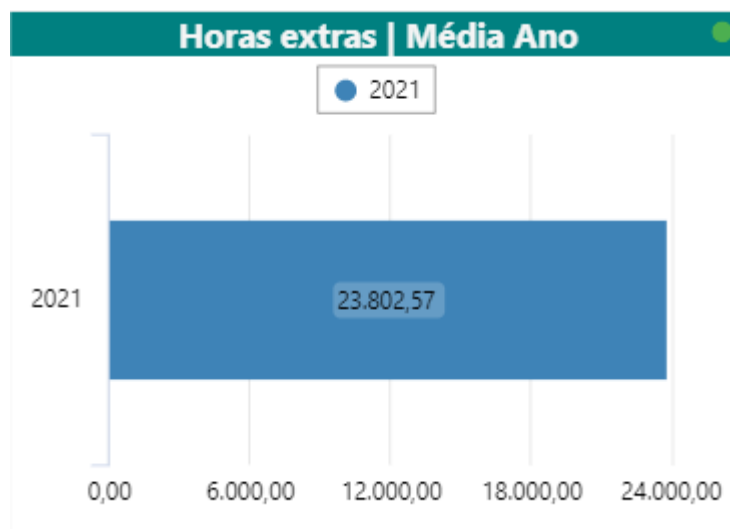
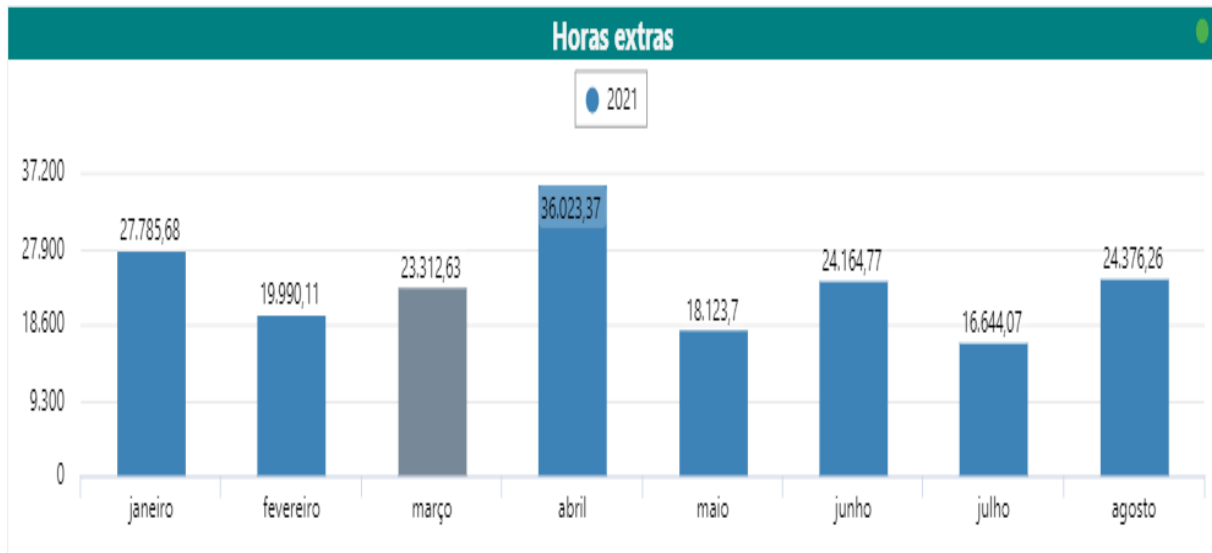


Hospital  
Beatriz  
Ramos



Ainda na análise das despesas, o gráfico acima delinea o comportamento das despesas com energia elétrica. A energia elétrica possui o valor médio mensal de R\$ 45.078,69.





O último gráfico a analisar traz o volume de despesas com relação as horas extraordinárias: o Hospital Beatriz Ramos em cumprimento a determinação judicial firmado via Termo de Ajustamento de Conduta precisa zerar os volumes com essa rubrica de pessoal. O objetivo é reduzir ao mínimo as atividades neste turno sem



perder a qualidade ao atendimento ao cidadão; pela atividade ser pertinente a saúde das pessoas, diversas atividades precisam ser executadas em curto espaço de tempo, demandando horas noturnas; todavia, existem atividades que podem ser programadas e agendadas para o horário imediatamente posterior no dia seguinte sem a necessidade de aplicação do adicional, ou seja, um forte trabalho de planejamento e organização das citadas demandas.

O aumento nas horas extras justifica-se devido aos feriados do ano e a falta de funcionários devido a pandemia do COVI19.

Outro fator relevante para o aumento das horas extras é o fato de não encontrar profissionais de enfermagem disponíveis a trabalhar, sobrecarregando a equipe de enfermagem e conseqüentemente, os mesmos tendo que suprir os horários daqueles que pedem demissão ou afastamento.

## **5. DA DÍVIDA TRIBUTÁRIA E PREVIDENCIÁRIA**

Desde a intervenção, o hospital vem quitando mensalmente os valores decorrentes do parcelamento do Processo Judicial do Leilão junto a Procuradoria Geral da Fazenda Nacional – PGFN referente a Dívida Tributária e Dívida Previdenciária originada da soma do IRRF, PIS/COFINS e INSS conforme abaixo discriminado:



Hospital  
Beatriz  
Ramos

<b>PARCELAMENTOS - IMPOSTOS PAGOS APÓS A INTERVENÇÃO</b>			
<b>MÊS</b>	<b>INSS</b>	<b>PIS/COFINS/CSLL/IRRF</b>	<b>TOTAL</b>
abr/19	18.096,65	-	18.096,65
mai/19	18.176,78	-	18.176,78
jun/19	34.295,53	80.431,71	114.727,24
jul/19	46.424,95	12.391,94	58.816,89
ago/19	40.715,37	12.461,87	53.177,24
set/19	34.864,75	12.523,20	47.387,95
out/19	41.074,34	12.579,64	53.653,98
nov/19	41.253,78	12.638,53	53.892,31
dez/19	41.395,92	12.685,15	54.081,07
jan/20	41.534,26	12.730,55	54.264,81
fev/20	41.676,40	12.777,17	54.453,57
mar/20	41.784,82	12.815,75	54.600,57
abr/20	41.911,98	12.854,47	54.766,45
mai/20	42.016,65	12.888,82	54.905,47
jun/20	42.106,72	12.918,27	55.024,99
jul/20	19.025,91	17.540,15	36.566,06
ago/20	31.088,47	17.715,56	48.804,03
set/20	31.233,48	17.743,61	48.977,09
out/20	31.277,37	17.771,68	49.049,05
nov/20	24.713,06	17.799,73	42.512,79
dez/20	24.747,11	17.826,06	42.573,17
jan/21	24.783,43	18.356,52	43.139,95
fev/21	24.817,49	18.387,85	43.205,34
mar/21	18.454,69	18.411,31	36.866,00
abr/21	18.488,39	18.447,40	36.935,79
mai/21	18.523,78	18.485,28	37.009,06
jun/21	18.569,27	18.534,00	37.103,27
jul/21	18.621,50	28.754,98	47.376,48
ago/21	54.618,96	35.965,00	90.583,96
<b>TOTAL</b>	<b>926.291,81</b>	<b>514.436,20</b>	<b>1.440.728,01</b>



Abaixo, segue também quadro demonstrando os valores pagos dos **impostos do mês** após a intervenção, **lembrando que, se estes pagamentos não fossem realizados a dívida tributária e previdenciária atual seria bem maior:**

IMPOSTOS DO MÊS - PAGOS APÓS A INTERVENÇÃO						
MÊS	INSS	IRRF	PIS/COFINS/CSLL	ISS	FGTS	TOTAL
abr/19	0,00	0,00	0,00	0,00	37.296,74	37.296,74
mai/19	45.224,11	22.830,18	27.448,70	768,11	71.263,79	167.534,89
jun/19	43.680,96	18.462,52	21.686,54	983,50	40.920,78	125.734,30
jul/19	42.924,05	20.717,94	23.423,82	549,89	39.854,54	127.470,24
ago/19	46.065,29	18.895,06	24.178,22	256,80	47.051,09	136.446,46
set/19	42.642,36	19.589,98	25.031,60	473,40	52.588,98	140.326,32
out/19	41.599,59	19.667,45	21.867,75	310,43	50.132,02	133.577,24
nov/19	43.888,85	18.308,05	22.437,29	162,75	78.034,05	162.830,99
dez/19	47.059,81	9.208,05	23.087,58	242,02	78.323,96	157.921,42
jan/20	85.134,86	35.399,29	21.344,62	434,19	179.086,34	321.399,30
fev/20	48.713,02	21.513,64	22.326,25	352,16	57.958,94	150.864,01
mar/20	46.425,41	19.352,49	23.343,64	388,91	56.783,19	146.293,64
abr/20	79.036,05	27.419,78	33.316,10	8.582,14	73.073,37	221.427,44
mai/20	56.707,67	26.729,80	20.974,01	2.070,21	74.034,49	180.516,18
jun/20	53.175,43	21.639,87	20.473,56	584,15	57.202,62	153.075,63
jul/20	46.883,77	23.829,70	16.953,52	29,73	75.669,06	163.365,78
ago/20	46.895,55	16.312,77	12.614,41	675,89	58.676,55	135.175,17
set/20	48.974,14	37.709,99	29.690,54	390,90	45.668,90	162.434,47
out/20	52.618,69	25.758,08	21.848,98	322,73	58.057,66	158.606,14
nov/20	48.827,36	29.618,17	27.251,98	360,11	47.512,71	153.570,33
dez/20	83.335,27	33.163,35	28.004,16	707,04	82.186,00	227.395,82
jan/21	50.057,59	26.971,47	26.221,07	767,86	51.710,63	155.728,62
fev/21	54.427,93	36.168,72	36.983,65	986,74	49.844,88	178.411,92
mar/21	49.424,02	25.076,27	24.891,88	758,20	45.766,60	145.916,97
abr/21	52.464,32	18.902,25	20.033,18	1.336,27	61.894,65	154.630,67
mai/21	52.400,69	25.597,07	26.019,73	1.576,90	115.216,55	220.810,94
jun/21	51.706,72	42.230,65	55.039,12	2.302,09	77.905,34	229.183,92
jul/21	55.781,91	52.471,56	65.735,26	2.286,67	130.014,13	306.289,53
ago/21	70.569,16	29.476,21	39.686,01	1.895,59	59.367,58	200.994,55
<b>TOTAL</b>	<b>1.486.644,58</b>	<b>723.020,36</b>	<b>761.913,17</b>	<b>30.555,38</b>	<b>1.953.096,14</b>	<b>4.955.229,63</b>

A equação da dívida tributária e previdenciária é hoje uma das principais atuações da gestão do hospital.

**6. QUADRO DEMONSTRATIVO DO PASSIVO CIRCULANTE E NÃO CIRCULANTE – PERÍODO 2018 A 2020**

	12/2018	03/2019	12/2019	12/2020
<b>PASSIVO CIRCULANTE E NÃO CIRCULANTE</b>	<b>R\$ 17.158.340,29</b>	<b>R\$ 17.648.980,07</b>	<b>R\$ 18.922.435,21</b>	<b>R\$ 23.121.158,50</b>
PASSIVO CIRCULANTE	R\$ 14.693.244,41	R\$ 15.200.137,26	R\$ 14.744.130,01	R\$ 10.504.059,20
EMPRÉSTIMOS E FINANCIAMENTOS	R\$ -	R\$ -	R\$ 160.416,63	R\$ 160.416,63
EMPRÉSTIMOS E FINANCIAMENTOS	R\$ -	R\$ -	R\$ 160.416,63	R\$ 160.416,63
FORNECEDORES	R\$ 3.696.803,60	R\$ 3.725.984,48	R\$ 3.954.409,96	R\$ 5.072.236,08
FORNECEDORES	R\$ 2.728.902,79	R\$ 2.828.544,45	R\$ 3.225.254,11	R\$ 4.250.398,31
FORNECEDORES REPASSES MÉDICOS	R\$ 51.245,42	R\$ 60.707,90	R\$ 54.145,19	R\$ 51.059,97
FORNECEDORES E REPASSES - PROVISÃO	R\$ 916.655,39	R\$ 836.732,13	R\$ 675.010,66	R\$ 770.777,80
OBRIGAÇÕES TRABALHISTAS	R\$ 5.579.471,63	R\$ 5.895.578,75	R\$ 4.880.860,29	R\$ 2.208.651,19
SALÁRIOS E ORDENADOS	R\$ 324.146,21	R\$ 331.202,02	R\$ 399.290,26	R\$ 419.406,74
PROVISÕES TRABALHISTAS	R\$ 638.452,93	R\$ 691.258,59	R\$ 645.380,51	R\$ 707.812,16
ENCARGOS SOCIAIS	R\$ 4.616.872,41	R\$ 4.873.118,06	R\$ 3.836.189,52	R\$ 1.081.432,29
CONTRIBUIÇÕES SOCIAIS USUFRUIDAS	R\$ 0,08	R\$ 0,08	R\$ -	R\$ -
OBRIGAÇÕES TRIBUTÁRIAS	R\$ 5.119.667,45	R\$ 5.325.657,84	R\$ 5.035.216,34	R\$ 413.046,81
PIS/COFINS/CSL RF à Recolher	R\$ 1.403.452,91	R\$ 1.500.399,49	R\$ 1.568.403,01	R\$ 74.707,94
IR RF à Recolher	R\$ 3.597.448,98	R\$ 3.704.386,49	R\$ 3.342.604,59	R\$ 212.417,17
INSS Serviços de Terceiros	R\$ 54.694,96	R\$ 55.740,12	R\$ 57.715,53	R\$ 58.042,37
ISS RF à Recolher	R\$ 64.070,60	R\$ 65.131,74	R\$ 66.493,21	R\$ 67.879,33



OBRIGAÇÕES TRIBUTARIAS - PARCELAMENTO	R\$ 218.620,59	R\$ 171.998,68	R\$ 638.188,02	R\$ 1.028.637,60
PARC. CP.- PGFN - INSS Processo 428808603	R\$ 74.682,79	R\$ 56.290,90	R\$ 64.936,70	R\$ -
PARC. CP.- PGFN - INSS Processo 44484649-	R\$ 73.777,44	R\$ 58.145,54	R\$ 74.601,36	R\$ 12.761,59
PARC. CP.- PGFN - INSS Processo 125459130	R\$ 55.611,79	R\$ 45.599,92	R\$ 57.637,40	R\$ 39.254,33
PARC. CP.- PGFN - INSS Processo 129000310	R\$ 14.548,57	R\$ 11.962,32	R\$ 14.927,40	R\$ 11.439,84
PARC. CP.- PGFN - INSS Processo 12531775-1	R\$ -	R\$ -	R\$ 199.661,70	R\$ -
PARC. CP.- PGFN - IR/PIS/COF Processo 2508332	R\$ -	R\$ -	R\$ 152.766,74	R\$ -
PARC. CP.- PGFN - INSS Processo 131967126	R\$ -	R\$ -	R\$ 73.656,72	R\$ -
PARC. CP.- PGFN - IRRF Processo 17095-721.941/20-23	R\$ -	R\$ -	R\$ -	R\$ -
PARC. CP.- PGFN - Trans Excep IRRF/CSRF	R\$ -	R\$ -	R\$ -	R\$ 270.247,75
PARC. CP.- PGFN - Trans Excep INSS	R\$ -	R\$ -	R\$ -	R\$ 326.270,97
PARC. CP.- RFB - IRRF Processo 7128211	R\$ -	R\$ -	R\$ -	R\$ -
Benefício Fiscal - PARC. CP - PGFN - IRRF/CSRF	R\$ -	R\$ -	R\$ -	R\$ 125.166,70
Benefício Fiscal - PARC. CP - PGFN - INSS	R\$ -	R\$ -	R\$ -	R\$ 243.496,42
Benefício Fiscal - PARC. CP - RFB - IRRF	R\$ -	R\$ -	R\$ -	R\$ -
OUTRAS OBRIGAÇÕES	R\$ 78.681,14	R\$ 80.917,51	R\$ 75.038,77	R\$ 1.621.070,89
CONTAS A PAGAR	R\$ 6.352,99	R\$ 5.289,71	R\$ 3.648,09	R\$ 701,60
CONSIGNADO / DEPOSITO JUDICIAL	R\$ 38.783,60	R\$ 40.187,60	R\$ 65.865,67	R\$ 540.374,36
CONTRIBUIÇÕES E MENSALIDADES	R\$ 27.214,55	R\$ 18.556,20	R\$ 700,30	R\$ 656,00
ADIANTAMENTOS	R\$ 6.330,00	R\$ 16.884,00	R\$ 4.824,71	R\$ 5.913,12
SUBVENÇÕES A REALIZAR	R\$ -	R\$ -	R\$ -	R\$ 1.073.425,81
PASSIVO NAO CIRCULANTE	R\$ 2.465.095,88	R\$ 2.448.842,81	R\$ 4.178.305,20	R\$ 12.617.099,30
PASSIVO EXIGÍVEL A LONGO PRAZO	R\$ 2.465.095,88	R\$ 2.448.842,81	R\$ 4.178.305,20	R\$ 12.617.099,30
EMPÉSTIMOS E FINANCIAMENTOS	R\$ -	R\$ -	R\$ 189.583,37	R\$ 14.583,41
PROVISÕES E CONTIGÊNCIAS	R\$ 1.689.870,15	R\$ 1.689.870,15	R\$ 1.689.870,15	R\$ 1.689.870,15
OBRIGAÇÕES TRIBUTARIAS -	R\$ 272.990,18	R\$ 256.737,11	R\$ 1.523.981,67	R\$ 5.483.452,46
BENEFÍCIO FISCAL	R\$ -	R\$ -	R\$ -	R\$ 2.197.205,20
RECETA DIFERIDA	R\$ 502.235,55	R\$ 502.235,55	R\$ 774.870,01	R\$ 3.231.988,08

**RESUMO PASSIVO SUBTRAINDO A RECEITA DIFERIDA E SUBVENÇÕES A REALIZAR**

	12/2018	03/2019	12/2019	12/2020
<b>PASSIVO CIRCULANTE E NÃO CIRCULANTE</b>	<b>-R\$ 17.158.340,29</b>	<b>-R\$ 17.648.980,07</b>	<b>-R\$ 18.922.435,21</b>	<b>-R\$ 23.121.158,50</b>
Benefício Fiscal - PARC. CP - PGFN - IRRF/CSRF	R\$ -	R\$ -	R\$ -	R\$ 125.166,70
Benefício Fiscal - PARC. CP - PGFN - INSS	R\$ -	R\$ -	R\$ -	R\$ 243.496,42
Benefício Fiscal - PARC. CP - RFB - IRRF	R\$ -	R\$ -	R\$ -	R\$ -
CONSIGNADO / DEPOSITO JUDICIAL	R\$ 38.783,60	R\$ 40.187,60	R\$ 65.865,67	R\$ 540.374,36
SUBVENÇÕES A REALIZAR - CUSTEIO	R\$ -	R\$ -	R\$ -	R\$ 1.073.425,81
BENEFÍCIO FISCAL	R\$ -	R\$ -	R\$ -	R\$ 2.197.205,20
RECEITA DIFERIDA - INVESTIMENTO	R\$ 502.235,55	R\$ 502.235,55	R\$ 774.870,01	R\$ 3.231.988,08
<b>OBRIGAÇÕES VENCIDAS E OBRIGAÇÕES A VENCER</b>	<b>-R\$ 16.617.321,14</b>	<b>-R\$ 17.106.556,92</b>	<b>-R\$ 18.081.699,53</b>	<b>-R\$ 15.709.501,93</b>



Hospital  
Beatriz  
Ramos

## 7. QUADRO DEMONSTRATIVO DO PASSIVO CIRCULANTE E NÃO CIRCULANTE – PERÍODO 2021

	01/2021	02/2021	03/2021	04/2021	05/2021	06/2021	07/2021	08/2021
PASSIVO CIRCULANTE E NÃO CIRCULANTE	R\$ 19.398.939,93	R\$ 22.851.548,88	R\$ 24.214.912,03	R\$ 24.908.247,43	R\$ 26.110.796,31	R\$ 26.689.998,52	R\$ 26.682.008,14	R\$ 26.900.783,72
PASSIVO CIRCULANTE	R\$ 8.947.573,13	R\$ 10.416.920,34	R\$ 11.927.970,62	R\$ 12.750.618,21	R\$ 12.095.283,32	R\$ 12.818.770,39	R\$ 12.914.664,93	R\$ 13.280.358,26
EMPRESTIMOS E FINANCIAMENTOS	R\$ 175.000,04	R\$ 160.416,71	R\$ 145.833,38	R\$ 131.250,05	R\$ 153.333,39	R\$ 160.833,40	R\$ 197.500,07	R\$ 219.583,41
EMPRESTIMOS E FINANCIAMENTOS	R\$ 175.000,04	R\$ 160.416,71	R\$ 145.833,38	R\$ 131.250,05	R\$ 153.333,39	R\$ 160.833,40	R\$ 197.500,07	R\$ 219.583,41
FORNECEDORES	R\$ 4.821.123,12	R\$ 4.738.695,67	R\$ 5.631.140,26	R\$ 6.049.191,86	R\$ 5.316.009,01	R\$ 5.134.954,37	R\$ 5.446.219,39	R\$ 5.645.539,12
FORNECEDORES - CELESC ANTERIOR INTERVENÇÃO	R\$ 2.168.082,92	R\$ 2.181.396,21	R\$ 2.196.135,92	R\$ 2.210.400,15	R\$ 2.224.664,38	R\$ 2.239.404,10	R\$ 2.254.143,81	R\$ 2.268.883,52
FORNECEDORES - GECAR ANTERIOR INTERVENÇÃO	R\$ 74.462,50	R\$ 74.462,50	R\$ 74.462,50	R\$ 74.462,50	R\$ 74.462,50	R\$ 74.462,50	R\$ 74.462,50	R\$ 74.462,50
FORNECEDORES - MB IND E COM ANTERIOR INTERVENÇÃO	R\$ 161.438,80	R\$ 161.438,80	R\$ 161.438,80	R\$ 161.438,80	R\$ 161.438,80	R\$ 161.438,80	R\$ 161.438,80	R\$ 161.438,80
FORNECEDORES - WHITE MARTINS ANTERIOR INTERVENÇÃO	R\$ 283.706,35	R\$ 283.706,35	R\$ 283.706,35	R\$ 283.706,35	R\$ 283.706,35	R\$ 283.706,35	R\$ 283.706,35	R\$ 283.706,35
FORNECEDORES DIVERSOS - ANTERIOR INTERVENÇÃO	R\$ 142.863,73	R\$ 142.863,73	R\$ 142.863,73	R\$ 142.863,73	R\$ 142.863,73	R\$ 142.863,73	R\$ 142.863,73	R\$ 142.863,73
FORNECEDORES	R\$ 1.393.088,71	R\$ 1.150.233,25	R\$ 1.494.948,45	R\$ 1.495.642,84	R\$ 1.126.931,68	R\$ 1.364.758,28	R\$ 1.539.900,83	R\$ 1.441.830,02
FORNECEDORES REPASSES MÉDICOS	R\$ 13.262,00	R\$ 33.325,68	R\$ 5.670,50	R\$ 12.347,87	R\$ 1.127,98	R\$ 20.142,41	R\$ 1.128,00	R\$ 18.149,18
FORNECEDORES REPASSES MÉDICOS - ANTERIOR INTERVENÇÃO	R\$ 49.262,29	R\$ 49.262,29	R\$ 49.262,29	R\$ 49.262,29	R\$ 49.262,29	R\$ 49.262,29	R\$ 49.262,29	R\$ 49.262,29
FORNECEDORES E REPASSES - PROVISÃO	R\$ 534.955,82	R\$ 662.006,86	R\$ 1.222.651,72	R\$ 1.619.067,33	R\$ 1.251.551,30	R\$ 798.915,91	R\$ 939.313,08	R\$ 1.204.942,73
OBRIGAÇÕES TRABALHISTAS	R\$ 2.239.121,04	R\$ 2.291.727,45	R\$ 2.439.084,76	R\$ 2.603.785,07	R\$ 2.591.886,89	R\$ 2.682.779,52	R\$ 2.697.069,84	R\$ 2.922.622,29
SALÁRIOS E ORDENADOS	R\$ 430.934,92	R\$ 438.686,50	R\$ 505.491,95	R\$ 583.430,77	R\$ 545.397,55	R\$ 550.739,95	R\$ 558.708,72	R\$ 619.995,10
PROVISÕES TRABALHISTAS	R\$ 724.966,76	R\$ 785.617,42	R\$ 868.146,95	R\$ 959.403,56	R\$ 1.014.943,72	R\$ 1.109.847,13	R\$ 1.146.463,31	R\$ 1.308.502,02
FGTS A PAGAR - ANTERIOR INTERVENÇÃO	R\$ 980.493,76	R\$ 972.274,13	R\$ 966.140,44	R\$ 951.420,95	R\$ 920.391,61	R\$ 908.300,35	R\$ 875.862,28	R\$ 874.492,16
FGTS A PAGAR	R\$ 48.297,67	R\$ 45.725,38	R\$ 48.714,26	R\$ 58.077,12	R\$ 61.272,41	R\$ 57.199,95	R\$ 50.846,87	R\$ 59.851,62
INSS A RECOLHER	R\$ 54.427,93	R\$ 49.424,02	R\$ 50.591,16	R\$ 51.452,67	R\$ 49.881,60	R\$ 56.692,14	R\$ 65.188,66	R\$ 59.781,39
CONTRIBUIÇÕES SOCIAIS USUFRUIDAS	R\$ -	R\$ -	R\$ -	R\$ -	R\$ -	R\$ -	R\$ -	R\$ -
OBRIGAÇÕES TRIBUTÁRIAS	R\$ 399.522,15	R\$ 378.569,61	R\$ 368.031,49	R\$ 384.535,74	R\$ 433.494,19	R\$ 456.595,90	R\$ 404.801,36	R\$ 411.883,29
PIS/COFINS/CSL RF à Recolher - Anterior Intervenção	R\$ 48.533,57	R\$ 48.574,04	R\$ 48.623,85	R\$ 48.701,68	R\$ 48.785,74	R\$ 48.882,25	R\$ 48.994,32	R\$ 49.128,19
PIS/COFINS/CSL RF à Recolher	R\$ 36.983,65	R\$ 24.891,88	R\$ 19.791,92	R\$ 26.019,73	R\$ 54.969,20	R\$ 65.735,26	R\$ 39.672,44	R\$ 35.019,39
IR RF à Recolher - Anterior Intervenção	R\$ 143.847,20	R\$ 143.967,12	R\$ 144.114,71	R\$ 144.345,33	R\$ 144.594,40	R\$ 144.890,36	R\$ 145.212,45	R\$ 145.609,11
IR RF à Recolher	R\$ 43.925,97	R\$ 35.054,65	R\$ 29.255,89	R\$ 37.375,14	R\$ 55.287,68	R\$ 65.935,35	R\$ 42.834,46	R\$ 54.010,41
INSS Serviços de Terceiros - Anterior Intervenção	R\$ 58.075,51	R\$ 58.103,91	R\$ 58.137,99	R\$ 58.190,49	R\$ 58.247,03	R\$ 58.310,40	R\$ 58.382,93	R\$ 58.468,09
INSS Serviços de Terceiros	R\$ -	R\$ -	R\$ -	R\$ 948,02	R\$ 1.825,12	R\$ 2.962,74	R\$ 227,52	R\$ -
ISS RF à Recolher - Anterior Intervenção	R\$ 67.169,51	R\$ 67.219,81	R\$ 67.281,72	R\$ 67.378,45	R\$ 67.482,93	R\$ 67.602,87	R\$ 67.742,17	R\$ 67.908,55
ISS RF à Recolher	R\$ 986,74	R\$ 758,20	R\$ 825,41	R\$ 1.576,90	R\$ 2.302,09	R\$ 2.286,67	R\$ 1.735,07	R\$ 1.739,55
OBRIGAÇÕES TRIBUTARIAS - PARCELAMENTO	R\$ 698.608,82	R\$ 1.100.801,57	R\$ 1.140.151,83	R\$ 1.179.752,69	R\$ 1.219.520,91	R\$ 1.259.804,23	R\$ 1.301.247,45	R\$ 1.290.929,47
PARC. CP - PGFN - INSS Processo 44484649 - Anterior Intervenção	R\$ 6.385,09	R\$ -	R\$ -	R\$ -	R\$ -	R\$ -	R\$ -	R\$ -
PARC. CP - PGFN - INSS Processo 125459130 - Anterior Intervenção	R\$ 34.387,42	R\$ 29.504,47	R\$ 24.624,95	R\$ 19.731,70	R\$ 14.829,30	R\$ 9.909,33	R\$ 4.981,33	R\$ -
PARC. CP - PGFN - INSS Processo 129000310 - Anterior Intervenção	R\$ 10.180,75	R\$ 8.917,26	R\$ 7.655,37	R\$ 6.389,99	R\$ 5.122,80	R\$ 3.951,42	R\$ 2.578,46	R\$ 1.291,62
PARC. CP - PGFN - IRRF Processo 17095-721.941/20-23 - Anterior Inte	R\$ 6.089,04	R\$ 6.095,68	R\$ 6.106,60	R\$ 6.117,77	R\$ 6.132,41	R\$ 6.149,05	R\$ 6.168,30	R\$ 6.190,94
PARC. CP - PGFN - IRRF Processo 1397-44027/67 - Anterior Intervenc	R\$ -	R\$ -	R\$ -	R\$ -	R\$ -	R\$ -	R\$ 9.811,08	R\$ 9.949,67
PARC. CP - PGFN - Trans Excep IRRF/CSRF - Anterior Intervenção	R\$ 279.763,43	R\$ 289.374,58	R\$ 299.046,30	R\$ 308.923,43	R\$ 318.638,96	R\$ 328.655,25	R\$ 329.730,78	R\$ 323.492,86
PARC. CP - PGFN - Trans Excep INSS - Anterior Intervenção	R\$ 361.803,09	R\$ 397.236,28	R\$ 433.045,31	R\$ 468.916,50	R\$ 505.124,14	R\$ 541.565,88	R\$ 578.304,20	R\$ 580.331,08
Benefício Fiscal - PARC. CP - PGFN	R\$ -	R\$ 125.166,29	R\$ 125.166,29	R\$ 125.166,29	R\$ 125.166,29	R\$ 125.166,29	R\$ 125.166,29	R\$ 125.166,29
Benefício Fiscal - PARC. CP - PGFN - INSS	R\$ -	R\$ 243.496,38	R\$ 243.496,38	R\$ 243.496,38	R\$ 243.496,38	R\$ 243.496,38	R\$ 243.496,38	R\$ 243.496,38
Benefício Fiscal - PARC. CP - RFB - IRRF	R\$ -	R\$ 1.010,63	R\$ 1.010,63	R\$ 1.010,63	R\$ 1.010,63	R\$ 1.010,63	R\$ 1.010,63	R\$ 1.010,63
OUTRAS OBRIGAÇÕES	R\$ 614.197,96	R\$ 1.746.709,33	R\$ 2.203.728,90	R\$ 2.402.102,80	R\$ 2.381.038,93	R\$ 3.123.802,97	R\$ 2.867.826,82	R\$ 2.789.800,68
CONTAS A PAGAR	R\$ 807,36	R\$ 710,23	R\$ 702,65	R\$ 740,21	R\$ 928,69	R\$ 966,31	R\$ 999,13	R\$ 22.453,59
CONSIGNADOS / DEPOSITO JUDICIAL	R\$ 594.130,48	R\$ 639.347,17	R\$ 729.192,18	R\$ 779.859,72	R\$ 811.313,69	R\$ 870.354,69	R\$ 900.942,73	R\$ 966.541,20
CONTRIBUIÇÕES E MENSALIDADES	R\$ 697,00	R\$ 697,00	R\$ 615,00	R\$ 615,00	R\$ 615,00	R\$ 2.789,33	R\$ 3.118,17	R\$ 870,00
ADIANTAMENTOS	R\$ 18.563,12	R\$ 32.529,12	R\$ 7.803,12	R\$ 32.513,12	R\$ 21.453,12	R\$ 7.473,12	R\$ 14.273,12	R\$ 26.710,12
SUBVENÇÕES A REALIZAR - CUSTEIO e INVESTIMENTO	R\$ -	R\$ 1.073.425,81	R\$ 1.465.415,95	R\$ 1.588.374,75	R\$ 1.546.728,43	R\$ 2.242.219,52	R\$ 1.948.493,67	R\$ 1.773.225,77
PASSIVO NÃO CIRCULANTE	R\$ 10.451.366,80	R\$ 12.434.628,54	R\$ 12.286.941,41	R\$ 12.157.629,22	R\$ 14.015.512,99	R\$ 13.871.228,13	R\$ 13.767.343,21	R\$ 13.620.425,46
PASSIVO EXIGÍVEL A LONGO PRAZO	R\$ 10.451.366,80	R\$ 12.434.628,54	R\$ 12.286.941,41	R\$ 12.157.629,22	R\$ 14.015.512,99	R\$ 13.871.228,13	R\$ 13.767.343,21	R\$ 13.620.425,46
EMPRESTIMOS E FINANCIAMENTOS	R\$ -	R\$ -	R\$ -	R\$ -	R\$ 2.163.333,33	R\$ 2.126.666,66	R\$ 2.089.999,99	R\$ 2.053.333,32
PROVISÕES E CONTIGÊNCIAS - ANTERIOR INTERVENÇÃO	R\$ 1.689.870,15	R\$ 1.689.870,15	R\$ 1.689.870,15	R\$ 1.689.870,15	R\$ 1.689.870,15	R\$ 1.689.870,15	R\$ 1.689.870,15	R\$ 1.689.870,15
OBRIGAÇÕES TRIBUTARIAS - ANTERIOR INTERVENÇÃO	R\$ 3.243.885,37	R\$ 5.373.134,81	R\$ 5.308.802,29	R\$ 5.244.845,13	R\$ 5.183.746,89	R\$ 5.124.454,93	R\$ 5.105.562,91	R\$ 5.043.638,06
BENEFÍCIO FISCAL	R\$ 2.197.205,20	R\$ 2.139.635,50	R\$ 2.108.829,40	R\$ 2.078.023,30	R\$ 2.047.217,20	R\$ 2.016.411,10	R\$ 1.985.605,00	R\$ 1.954.798,90
RECEITA DIFERIDA - ANTERIOR INTERVENÇÃO	R\$ -	R\$ -	R\$ -	R\$ -	R\$ -	R\$ -	R\$ 275.710,11	R\$ 275.710,11
RECEITA DIFERIDA - EQUIPAMENTOS	R\$ 3.320.406,08	R\$ 3.231.988,08	R\$ 3.179.439,57	R\$ 3.144.890,64	R\$ 2.931.345,42	R\$ 2.913.825,29	R\$ 2.620.595,05	R\$ 2.603.074,92



RESUMO PASSIVO SUBTRAINDO A RECEITA DIFERIDA E SUBVENÇÕES A REALIZAR								
	01/2021	02/2021	03/2021	04/2021	05/2021	06/2021	07/2021	08/2021
PASSIVO CIRCULANTE E NÃO CIRCULANTE	-R\$ 19.398.939,93	-R\$ 22.851.548,88	-R\$ 24.214.912,03	-R\$ 24.908.247,43	-R\$ 26.110.796,31	-R\$ 26.689.998,52	-R\$ 26.682.008,14	-R\$ 26.900.783,72
Benefício Fiscal - PARC. CP - PGFN - IRRF/CSRF	R\$ -	R\$ 125.166,29	R\$ 125.166,29	R\$ 125.166,29	R\$ 125.166,29	R\$ 125.166,29	R\$ 125.166,29	R\$ 125.166,29
Benefício Fiscal - PARC. CP - PGFN - INSS	R\$ -	R\$ 243.496,38	R\$ 243.496,38	R\$ 243.496,38	R\$ 243.496,38	R\$ 243.496,38	R\$ 243.496,38	R\$ 243.496,38
Benefício Fiscal - PARC. CP - RFB - IRRF	R\$ -	R\$ 1.010,63	R\$ 1.010,63	R\$ 1.010,63	R\$ 1.010,63	R\$ 1.010,63	R\$ 1.010,63	R\$ 1.010,63
CONSIGNADO / DEPOSITO JUDICIAL	R\$ 594.130,48	R\$ 639.347,17	R\$ 729.192,18	R\$ 779.859,72	R\$ 811.313,69	R\$ 870.354,69	R\$ 900.942,73	R\$ 966.541,20
SUBVENÇÕES A REALIZAR - CUSTEIO E INVESTIMENTO	R\$ -	R\$ 1.073.425,81	R\$ 1.465.415,95	R\$ 1.588.374,75	R\$ 1.546.728,43	R\$ 2.242.219,52	R\$ 1.948.493,67	R\$ 1.773.225,77
BENEFÍCIO FISCAL	R\$ 2.197.205,20	R\$ 2.139.635,50	R\$ 2.108.829,40	R\$ 2.078.023,30	R\$ 2.047.217,20	R\$ 2.016.411,10	R\$ 1.985.605,00	R\$ 1.954.798,90
RECEITA DIFERIDA	R\$ 3.320.406,08	R\$ 3.231.988,08	R\$ 3.179.439,57	R\$ 3.144.890,64	R\$ 2.931.345,42	R\$ 2.913.825,29	R\$ 2.896.305,16	R\$ 2.878.785,03
OBRIGAÇÕES VENCIDAS E OBRIGAÇÕES A VENCER	-R\$ 13.287.198,17	-R\$ 15.397.479,02	-R\$ 16.362.361,63	-R\$ 16.947.425,72	-R\$ 18.404.518,27	-R\$ 18.277.514,62	-R\$ 18.580.988,28	-R\$ 18.957.759,52

## 8. HABILITAÇÃO DOS LEITOS DE UTI COVID-19

O Ministério da Saúde possibilitou ao Hospital Beatriz Ramos, a habilitação de 10 leitos de Unidade de Terapia Intensiva – UTI adulto para atendimento de pacientes da COVID-19, mediante a Portaria de nº 1.799, de 21 de julho de 2020, publicada no diário oficial em 22/07/2020.

Em março/2021 o Hospital Beatriz Ramos disponibilizou mais 10 leitos de Unidade de Terapia Intensiva – UTI para os atendimentos de pacientes da COVID-19, sendo estes leitos autorizados pelo Ministério da Saúde através da Portaria GM/MS nº 1.011, de 20 de maio de 2021.

Os leitos de UTI estão disponibilizados dentro do Sistema SISREG, onde a gestão é realizada pela Central de Regulação de Blumenau – Central de Regulação de



Internações Hospitalares do Vale do Itajaí – CRIVALI que regula os leitos de UTI conforme a necessidade.

A habilitação vem sendo concedida pelas Portarias GM/MS nº 568, de 26 de março de 2020, GM/MS nº 3.576, de 18 de dezembro de 2020, GM/MS nº 373, de 02 de março de 2021, GM/MS nº 501, de 19 de março de 2021, GM/MS nº 897 de 05 de maio de 2021, GM/MS nº 1059, de 24 de maio de 2021, GM/MS nº 1.453, de 29 de junho de 2021, GM/MS nº 1.966, de 13 de agosto de 2021 possibilitando ao hospital receber recurso federal para a manutenção e custeio dos leitos.



A taxa de recuperação dos pacientes, tem sido muito positiva. Esse importante trabalho na UTI é feito por profissionais da saúde e profissionais em geral do nosso




HBR, que se dedicam dia a dia para levar um atendimento de qualidade e com amor para cada paciente que passa por aqui.

A UTI COVID é um exemplo de conquista, que veio pela união de muitas pessoas que buscam esse avanço para a nossa cidade. E é dessa forma, todos juntos caminhando rumo ao mesmo objetivo que alcançaremos a vitória de termos a nossa UTI definitiva.

A UTI é uma área restrita dentro do Hospital Beatriz Ramos voltada ao atendimento de pacientes que necessitam de maiores cuidados e monitoramento 24 horas por dia.

Com o objetivo de proporcionar uma identidade para este setor tão importante na assistência ao usuário, apresentamos a vocês a nova logomarca da UTI do HBR.



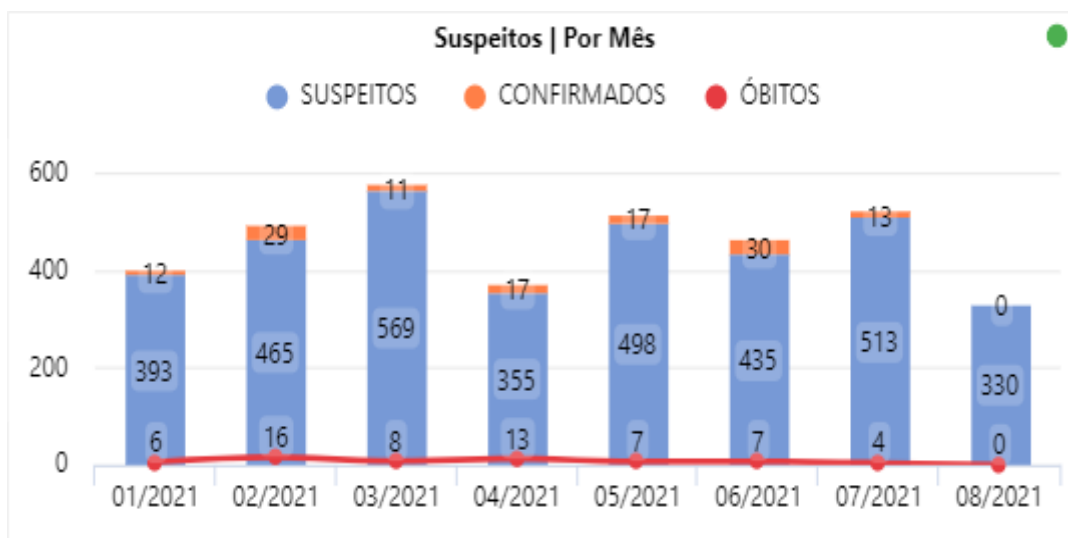
Duas mãos segurando e abraçando um coração. Dentro dele um traçado de eletrocardiograma. Mais do que um coração batendo, é também as mãos dos profissionais de saúde, uma equipe interdisciplinar. No HBR são mãos que estão



abertas a receber, a cuidar e acolher o paciente para que esse coração possa seguir batendo.

A frase **“Criando caminhos para a vida seguir em frente”** foi escolhida por meio de um concurso entre os profissionais do Hospital. O intuito era que todos participassem do movimento de construção dessa identidade.

## 9. ACOMPANHAMENTO DOS CASOS COVID NO HOSPITAL - GERAL



## 10. CENTRO CIRÚRGICO



### Nº DE CIRURGIAS REALIZADAS POR ESPECIALIDADE

ANO	2010	2011	2012	2013	2014	2015	2016	2017	2018	2019	2020	2021
Cirurgia Geral	586	528	554	616	612	621	603	530	623	724	771	511
Cirurgia Odontológica	-	-	-	1	-	1	-	3	31	35	50	26
Cirurgia Plástica	5	3	2	-	-	-	-	-	-	-	2	1
Cirurgia Vascular	124	62	88	71	43	99	51	53	22	38	23	27
Gastroenterologia	1	-	-	-	-	-	-	-	-	-	-	-
Ginecologia/Obstetria	1.170	1.233	1.182	1.035	1.205	1.238	1.300	1.384	1.306	1.351	1.031	607
Neuro-Cirurgia	-	-	-	-	-	-	-	-	-	-	4	21
Pediatria	-	-	1	-	1	1	-	1	1	-	14	22
Oftalmologia	118	132	135	124	96	148	167	169	115	112	81	60
Ortopedia/Traumatologia	585	560	721	686	656	732	692	621	617	720	758	494
Otorrinolaringologia	53	114	142	84	74	61	147	263	254	139	76	19
Urologia	40	21	57	24	15	8	30	63	101	115	156	76
<b>TOTAL</b>	<b>2.682</b>	<b>2.653</b>	<b>2.882</b>	<b>2.641</b>	<b>2.702</b>	<b>2.909</b>	<b>2.990</b>	<b>3.087</b>	<b>3.070</b>	<b>3.234</b>	<b>2.966</b>	<b>1.864</b>

### Nº DE CIRURGIAS

ANO	JAN	FEV	MAR	ABR	MAI	JUN	JUL	AGO	SET	OUT	NOV	DEZ	TOTAL
<b>2018</b>	211	254	281	281	269	258	260	282	250	285	241	198	<b>3.070</b>
<b>2019</b>	227	235	272	235	288	268	338	321	298	298	243	211	<b>3.234</b>
<b>2020</b>	214	261	218	154	226	259	187	230	300	300	329	288	<b>2.966</b>
<b>2021</b>	211	232	152	161	256	237	284	331					<b>1.864</b>



## 11. VALORES REPASSADOS

### **Total repassado ao Hospital através do Contrato nº 133/2019, Contrato nº 123/2021 e Contrato nº 124/2021: janeiro a agosto de 2021:**

<i>Repasse</i>	<i>Valor</i>	<i>Origem</i>
Fundo Municipal de Saúde de Indaial	7.431.805,61	Contrato 133/2019/ 123/2021/ 124/2021– Contratualização – Plus Município de Indaial – Incluindo Cirurgias Eletivas, Transporte e Atendimentos Ambulatoriais
Fundo Nacional de Saúde	1.788.472,72	Recursos Vinculados (União e Estado) – Contrato nº 133/2019/ 123/2021/ 124/2021 Contratualização – AIH Internação - Pronto Socorro
Fundo Nacional de Saúde	517.083,36	Recursos Vinculados (União e Estado) – Contrato nº 133/2019/ 123/2021 / 124/2021 Contratualização – Leitos de Retaguarda
Fundo Nacional de Saúde	39.748,72	Recursos Vinculados (União e Estado) – Contrato nº 133/2019/ 123/2021/ 124/2021 - Contratualização – INTEGRASUS
Fundo Nacional de Saúde	3.840.000,00	Recursos Vinculados (União e Estado) – Contrato nº 051/2021 - Contratação dos Leitos de UTI – Ministério da Saúde – Contrato 078/2021 – Contrato 125/2021 – Contrato 157/2021

### **Total repassado diretamente pelo Estado através de Propostas com Plano de Trabalho e Convênios assinados com o Hospital: janeiro a agosto 2021:**

<i>Origem</i>	<i>Valor</i>	<i>Programa</i>
Governo do Estado de Santa Catarina – Transferência 2021TR000056 Processo SCC 1743/2021 – Incentivo Financeiro a Política Hospitalar Catarinense COVID19	R\$ 371.000,00	Custeio e Manutenção dos serviços – Valor dividido em 10 parcelas mensais de R\$ 37.100,00
Governo do Estado de Santa Catarina – Transferência 2021TR000041 – Processo SCC 1740/2021 – Incentivo Financeiro para Implantação da Política Hospitalar	R\$ 394.800,00	Custeio e Manutenção dos serviços – Valor dividido em 12 parcelas mensais de R\$ 32.900,00
Governo do Estado de Santa Catarina – Convênio 2020TR001659 –	R\$ 300.000,00	Incentivo Financeiro para Custeio e Manutenção



Processo SCC 4701/2020 – Programa Transferência 2020009009 – Emenda Parlamentar 133 Deputado Ivan Naaatz		
Governo do Estado de Santa Catarina – Convênio 2020TR001660 – Processo SCC 4256/2020 – Programa Transferência 2020009276 – Emenda Parlamentar 605 Deputado Ricardo Alba	R\$ 248.478,66	Incentivo Financeiro para Aquisição de Equipamentos de Informática
Governo do Estado de Santa Catarina – Convênio 2021TR000385 – Processo SCC 3272/2021 – Emenda Parlamentar nº 225 Deputado Ricardo Alba – Lei 17.875/2019	R\$ 100.000,00	Custeio e Manutenção dos Serviços
Governo do Estado de Santa Catarina – Convênio 2021TR000516 – Processo SCC 7406/2021 – Recurso vinculado ao COVID19	R\$ 960.000,00	Custeio e Manutenção dos Serviços – 02 Parcelas mensais de R\$ 480.000,00
Fundo Estadual de Saúde de Santa Catarina	R\$ 651.200,00	Recurso Vinculado (Estado) Ressarcimento Leitos de UTI – Período não habilitado pelo Ministério da Saúde em Dezembro/2020
Fundo Estadual de Saúde de Santa Catarina	R\$ 123.200,00	Recurso Vinculado (Estado) Ressarcimento Leitos de UTI – Período não habilitado pelo Ministério da Saúde em Março/2021
Fundo Estadual de Saúde de Santa Catarina	R\$ 126.400,00	Recurso Vinculado (Estado) Ressarcimento Leitos de UTI – Período não habilitado pelo Ministério da Saúde em Abril/2021
Governo do Estado de Santa Catarina – Convênio nº 2020TR000456 – Proveniente de Emenda Parlamentar Laércio Schuster e do Ex Deputado Kleyton Salvário	R\$ 299.999,74	Objeto a transferência de recursos financeiros para auxiliar na reforma da área externa do prédio – Recuperação de trincas e pintura externa do Hospital

**Abaixo segue quadro demonstrando os valores a receber pelo Governo do Estado – ou seja Propostas cadastradas e Convênios assinados que ainda não foram disponibilizados ao Hospital:**

<i>Origem</i>	<i>Valor</i>	<i>Programa</i>
Governo do Estado de Santa Catarina – Convênio 2021TR000384 – Processo SCC 3294/2021 – Emenda Parlamentar nº 642 Deputado Ivan Naaatz – Lei 17.875/2019	R\$ 300.000,00	Aquisição de Equipamentos e Materiais Permanentes – COVID19 (Telemetria)



Pessoas físicas e jurídicas também contribuíram para a manutenção das atividades do Hospital Beatriz Ramos. Doações estas realizadas em dinheiro, materiais, gêneros alimentícios, equipamentos e benfeitorias entre outros no período de janeiro a agosto, especialmente em solidariedade mediante a pandemia do **CORONAVÍRUS** e que somam o montante de **R\$ 295.979,83**:

NOME	VALOR
Doadores Diversos – Pessoa Física – Em Espécie	697,23
Mauri Agostini – Doação Cadeira de Banho e Toalhas Umedecidas	398,00
Doadores Diversos – Pessoa Física - Medicamentos	393,35
Comercial Lucelmar de Frutas e Verdura – Doação Frutas e Verduras	12.342,11
Ejot Fey Sistemas de Fixação – Pessoa Jurídica- Em Espécie	1.331,00
Neuromax Serviços – Doação Televisão 50 Polegadas	2.450,00
Viacred – Doação dos Cooperados – Em Espécie	28.591,00
Secretaria Municipal da Educação – Doação de Gêneros Alimentícios	13.602,87
Coop. Prod. E Abast. – Cooper – Em Espécie	33.285,82
Postes Indaial – Em Espécie	4.000,00
Nutrimedical – Pessoa Jurídica – Doação Material Hospitalar	1.430,00
Prefeitura Municipal de Rodeio – Doação de Medicamentos	412,57
Eurofarma – Pessoa Jurídica – Doação de Medicamentos	1.235,52
Construcolor – Pessoa Jurídica – Doação Material de Manutenção	651,35
ACIDI – Doação em Espécie – Compra de Máscaras e Luvas	8.251,00
Rotary Club de Indaial – Doação Andador de Inox	360,00
Fundo Municipal de Saúde Indaial – Doação Material Hospitalar	1.645,28
Secretaria Estado da Saúde – Doação Teste Covid	762,28
Secretaria Estado da Saúde – Doação Medicamentos	64,80
Douglas Schwitzki – Pessoa Jurídica – Doação Carro Emergência e Suporte de Soros	4.120,00
Fundo Estadual de Saúde – Doação Medicamentos	132.016,25
Douglas Schwitzki – Pessoa Jurídica – Doação Equipo	12.250,00
Prefeitura Municipal de Indaial – Doação Álcool em Gel	360,00
Absolute Com. Prod. Médicos – Doação Material Hospitalar	110,00
Ipel – Indaial Papel – Pessoa Jurídica – Doação Papel Toalha/Guardanapo/Papel Higiénico	15.950,00
Fundo Municipal de Blumenau - Medicamentos	445,35
João Carlos Salmm – Doação de Medicamentos	199,65
Doadores Diversos – Material Hospitalar	116,26





**Hospital  
Beatriz  
Ramos**

Elton Marcos Possamai – Doação Medidor de Pressão Arterial Digital Portátil	97,85
Elton Marcos Possamai – Doação Termometro Infravermelho	150,00
Jeferson Luiz Paterno – Material Hospitalar	67,07
Doadores Diversos – Desktop Dell Processador Dual Core 3GB Ram	200,00
Doadores Diversos – Desktop Processador Intel I5, 8GB Ram	400,00
Doadores Diversos – Monitor LG 15	50,00
PL Produtos para Saúde – Doação Material Hospitalar	940,00
Hospital Santo Antonio – Doação Moveis e Utensilios	450,00
Rotary Club de Indaial – Doação 10 Televisores 32 Polegadas	10.802,73
SSM Tecnologia Cartuchos para Impressoras – Doação Toner	250,00
Stock Med – Doação Medicamentos	20,16
Prefeitura Municipal Indaial – Doação Medicamentos	78,00
Cointer Material Medico Hospitalar – Doação Aparelho de Glicemia	1.250,00
CRP Com. Prod. Nutricionais – Material Hospitalar	400,00
Prefeitura Municipal Indaial – Doação Mat. Hospitalar	243,39
Doadores Diversos – Dieta Enteral	404,98
Associação Renal Vida – Mater. Hospitalar	808,56
Fundo Municipal Saude Indaial – Doação Medicamentos	1.278,77
Fundo Penitenciário do Estado SC Fupesc – Doação Mat. Hospitalar	616,63

### **DOAÇÃO CAMPANHA DA FORCINHA – PERÍODO JANEIRO A AGOSTO/2021**

Campanha da Forcinha	R\$ 54.955,00
Metalúrgica Fey - Forcinha	R\$ 3.253,00

## 12. COMODATO – EQUIPAMENTOS DO ESTADO DE SANTA CATARINA

Como já mencionado no 5º Relatório de Atividades, o HBR recebeu na data de 25/06/2020 do Estado de Santa Catarina – Fundo Estadual de Saúde – Instrução Normativa nº 003/2020/SEA/DIPA, **10 (dez)** ventiladores pulmonares WL3 na modalidade de comodato com os seguintes números de patrimônio: **319645/ 319646/ 319647/ 319648/ 319649/ 319650/ 319651/ 319652/ 319653 e 319654**, sendo estes sob guarda e manutenção do Hospital Beatriz Ramos.

Também recebemos na data de 26/02/2021 do Estado de Santa Catarina – Fundo Estadual de Saúde – Instrução Normativa nº 003/2020/SEA/DIGP, **05 (cinco)** ventiladores pulmonares VYAIRÉ IX5 na modalidade de comodato com os seguintes números de patrimônio: **326662/ 326663/ 326664/ 326665 e 326666**, sendo estes sob guarda e manutenção do Hospital Beatriz Ramos.

Assim como recebemos na data de 26/02/2021 do Estado de Santa Catarina – Fundo Estadual de Saúde **04 (quatro)** ventiladores de transporte KTK na modalidade de comodato com os seguintes números de patrimônio: **326710/ 326711/ 326712 e 326713**, sendo estes sob guarda e manutenção do Hospital Beatriz Ramos.

Os equipamentos acima listados estão direcionados para a Unidade de Terapia Intensiva – UTI COVID19.



### 13. OUTRAS ATIVIDADES

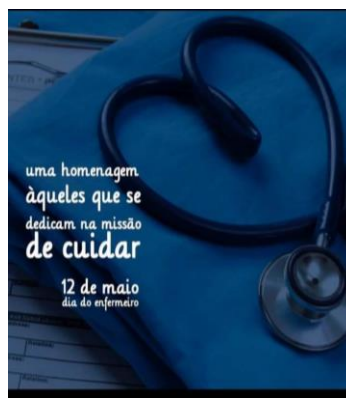
- ✓ 07/05/2021 – Agradecimento e homenagem a todas as mães colaboradoras do HBR – entregamos uma simples lembrança cheia de sentimento e amor.



- ✓ 01/05/2021 – Visita ao Hospital Santo Antônio – Conhecemos toda sua estrutura e serviços. Nas fotos vemos a máquina que faz a radioterapia em pacientes oncológicos. Buscamos sempre o melhor para a nossa cidade, e essa troca de informações e conhecimentos é importante para que possamos trazer o que de mais moderno e funcional existe para o nosso hospital.



- ✓ 12/05/2021 – Ser profissional de enfermagem é carregar sobre os ombros a missão de cuidar do outro, dando tudo de si para aliviar dores e sofrimentos de pessoas. O instrumento mais eficaz da enfermagem é o amor pelos pacientes.



- ✓ 15/05/2021 – Dia do Assistente Social – Parabenizamos a todos que realmente se dedicam a cumprir os princípios éticos da profissão.



- ✓ 17/05/2021 - O Hospital Beatriz Ramos, em parceria com a Associação de Hospitais do Estado de Santa Catarina (AHESC) e Federação das Santas Casas, Hospitais e Entidades Filantrópicas do Estado de Santa Catarina (FEHOSC), organizou junto ao grupo Condor a importação de ampolas do fármaco Brometo de Rocurônio para Indaial. Trata-se de um bloqueador neuromuscular, que atua como adjuvante na Unidade de Terapia Intensiva (UTI) para facilitar a intubação e a ventilação mecânica.



- ✓ 19/05/2021 – Dia importante para o HBR de todos. Entregamos nas mãos do Secretário de Estado da Saúde Senhor André Motta, o projeto da UTI Geral e da Unidade de AVC. Aproveitamos e explicamos a necessidade de habilitação dos serviços de alta complexidade pois na prática muitos serviços já acontecem devido a necessidade de assistência ao paciente. Precisamos unir esforços para cada vez mais suprir as necessidades de saúde dos indaialenses e da região, qualificando e vocacionando os serviços de saúde.



- ✓ 19/05/2021 e 20/05/201 - O Colégio Adventista de Indaial realizou homenagens aos colaboradores do Hospital Beatriz Ramos, com canto de músicas cristãs e reflexões bíblicas.
  
- ✓ 25/05/2021 – Visita aos parlamentares catarinenses em Brasília, agradecendo os serviços prestados em prol do HBR de todos. Aproveitamos para divulgar os novos serviços em saúde que são oferecidos a população de Indaial e região. Esse contato é de fundamental importância, para unirmos esforços em benefício da saúde pública. Participamos de uma audiência com o presidente Senhor Jair Bolsonaro, convidada pelas associações de saúde de SC. Na reunião pedimos apoio aos Hospitais Filantrópicos e Santas Casas do Brasil. Com êxito obtivemos do próprio Presidente a aprovação na liberação de 2 bilhões em recursos, que ainda não foi repassado até o momento aos hospitais. Vivemos um momento atípico na saúde pública e devemos cada vez mais unir esforços em prol do bem da nação, dos catarinenses e dos indaialenses.



- ✓ 31/05/2021 – Parceria com a empresa Slaviero em prol do HBR através da campanha da forcinha – Lei Geral de Proteção de Dados.
- ✓ 31/05/2021 - O HBR realizou um processo de capacitação para os colaboradores da Central de Material e Esterilização. O treinamento, aplicado em todos os turnos, visa capacitar os profissionais para utilização dos equipamentos, higienização de máquinas e novos produtos.



- ✓ 14/06/2021 – Belíssimo Projeto da turma do 4º ano do ensino fundamental da EEB Prefº Germano Brandes. Os profissionais de saúde do HBR receberam uma homenagem com cartas e flores dos alunos realizado com muito amor e empatia pelas crianças que se apresentaram com a música “Valeu Amigos”. A professora incentivou os alunos a fazerem cartinhas aos profissionais da saúde, agradecendo todo trabalho e dedicação na luta contra o COVID19.



47



- ✓ 18/06/2021 – Mesmo com tantos desafios na área da saúde, especialmente por conta da pandemia, nossa equipe está trabalhando para uma reorganização diferenciada nos serviços prestados no Pronto Socorro.



- ✓ 23/06/2021 – Agenda na Capital – Florianópolis





- ✓ 24/06/2021 – Visita no Centro de Reabilitação Psicossocial Estância Gradiva. A clínica atende pessoas maiores de 18 anos, que precisam de tratamento na área de saúde mental. Atende convênios e particular, está localizada na cidade de Penha/SC. Momentos desafiadores como a pandemia sempre trazem ansiedade e medo, apesar de parecer estranho a princípio, a primeira coisa a fazer para controlar a ansiedade e o medo é não tentar “se livrar” deles a todo custo.



- ✓ 30/06/2021 – Um hospital cada dia mais moderno e eficiente. Essa é a nossa busca constante. Foi instalado em nosso hospital a hemocultura automatizada, que traz para sua análise a segurança do resultado e a praticidade na sua rotina, pois aumenta a eficiência operacional apresentando uma técnica segura de monitoramento contínuo e fluxo de trabalho padronizado. As hemoculturas são usadas para detectar a presença de bactérias ou fungos no sangue, identificar os micro-organismos presentes e orientar o tratamento. Mais qualidade e eficiência nos serviços oferecidos pelo HBR.





- ✓ 02/07/2021 – Dia do Hospital. No Brasil o primeiro hospital criado foi a Santa Casa de Misericórdia de Santos, em São Paulo, no ano de 1.543, por iniciativa do português Brás Cubas. No dia 02 de julho de 1.945, o atual prédio da Santa Casa de Misericórdia de Santos foi inaugurado pelo presidente Getúlio Vargas. Na ocasião, o prédio destacava-se pela sua estrutura e por ser um dos maiores do país. Graças a esse importante passo, para a promoção da saúde no Brasil, o dia 02 de julho passou a ser considerado o dia do hospital. Essa data é importante para a conscientização sobre a importância desses locais para toda a sociedade e as maneiras de melhorar o atendimento a fim de que essas instituições consigam atender as necessidades da população. Benção do Padre João, no dia do Hospital.



- ✓ 05/07/2021 – Grupo Escoteiro Duque de Caxias faz homenagem aos colaboradores do hospital.



- ✓ 13/07/2021 – Renovação do contrato com a liga de urgência e emergência da FURB, através do acadêmico de medicina Marco, parcerias que dão certo e que fazem a diferença.



- ✓ 14/07/2021 – Cada dia estamos mais próximos de tornar o sonho de todos os indaialenses em realidade, a efetivação da UTI Geral no HBR, melhorar e qualificar os serviços de saúde para Indaial e região é o nosso objetivo. Na busca pela habilitação dos leitos da Unidade de Terapia Intensiva – UTI para o HBR, a administradora Senhora Adriane Machado Ferrari, juntamente com o prefeito Senhor André Moser, estiveram em agenda com a Secretaria de Estado da Saúde de Santa Catarina. Aproveitamos a visita para agradecer também pelo repasse de emendas parlamentares destinadas ao hospital.



- ✓ 22/07/2021 – O HBR rescindiu o contrato com a empresa Instituto Espaço Clin, prestadora do serviço de Diagnóstico por Imagem no HBR, permanecendo conosco ainda até o dia 22/08/2021. Aos pacientes de urgência e emergência do Pronto Socorro que necessitaram do atendimento conforme avaliação médica foi garantido o acesso aos serviços de Diagnóstico por Imagem. Nos casos de serviços eletivos, os usuários que por ventura tiverem seu agendamento cancelado deverão aguardar as orientações da Secretaria Municipal de Saúde e do Hospital. Nossa previsão é de que a partir de 01/09/2021 todos os serviços de diagnóstico por imagem estejam funcionando normalmente.
  
- ✓ 23/07/2021 - Em busca constante por capacitação, nossa Diretora de Processos e Fluxo, Juliana Carina Marquetti e nossa Coordenadora de Pronto Socorro, Pamela Rudiger Forst, visitaram o Hemosc de Blumenau onde conheceram a estrutura do local e passaram por um processo de orientação sobre preparos de amostras e transportes.



- ✓ 23/07/2021 – Assinatura do Convênio com a Uniasselvi que beneficia novamente os colaboradores do HBR. Com a renovação e parceria, a Uniasselvi continuará a conceder desconto de 60%, válido para as novas matrículas em todos os cursos ofertados pela instituição aos funcionários do HBR interessados. A continuidade do convênio é uma oportunidade para que os profissionais do Hospital continuem buscando a qualificação em diversas áreas desde a saúde até gestão e administração.



- ✓ 03/08/2021 - Realização de palestra com dicas e instruções sobre o aleitamento materno e amamentação. Os novos papais e mães receberam orientações sobre os benefícios e vantagens do aleitamento materno e instruções de como realizar o armazenamento correto do leite. Além disso, foram orientados sobre a maneira adequada de realizar a amamentação e os cuidados necessários com o bebê nos primeiros meses de vida.



- ✓ 04/08/2021 - O Hospital Beatriz Ramos implementou um novo fluxo de envio de amostras e recebimento de hemoderivados. Denominado “Uma nova visão sobre hemoterapia”, a ação tem o intuito de melhorar a qualidade de serviço prestada aos pacientes referente ao recebimento de sangue.



- ✓ 05/08/2021 - As enfermeiras do setor da Maternidade Dalila Kreidlof e Renata Gama da Silva Ferreira e nossa técnica de enfermagem Meri Cleusa Peixer, realizaram uma visita técnica ao Banco de Leite Humano de Blumenau. Na visita, as profissionais conheceram a estrutura e funcionamento geral do local, como as salas de recebimento e armazenamento de leite materno e a sala de atendimento e auxílio na amamentação. Além disso, conheceram equipamentos de manuseamento utilizados na pasteurização do leite e puderam observar e compreender as regras e rotinas dos serviços realizados no local.



- ✓ 16/08/2021 - Lançamento do calendário de atividades da Educação Permanente para o 2º semestre de 2021. As ações da Educação Permanente têm por objetivo transformar práticas profissionais, melhorar o atendimento prestado aos usuários, proporcionar atualizações aos profissionais e melhor organização de trabalho. Tais práticas se dão através de capacitação, rodas de conversa, palestras e oficinas em grupo. Estas ações em conjunto proporcionam a evolução de cada profissional, que reflete em um atendimento cada vez melhor à nossa comunidade.

**Educação Permanente  
2º semestre 2021  
Hospital Beatriz Ramos**

<p><b>23 e 24/08</b></p>	<p>Orientações sobre amamentação. Duração: 1h Público Alvo: enfermagem Local: Anfiteatro HBR Horário: 18h Enfª Dalila</p>		<p><b>30 e 31/08</b></p>	<p>Treinamento em PCR em ambiente hospitalar. Duração: 1h Público Alvo: enfermagem Local: Anfiteatro HBR Horário: 18h Enfª Juliana</p>	
<p><b>13 e 14/09</b></p>	<p>Atendimento ao RN em Centro Cirúrgico. Duração: 1h Público Alvo: enfermagem Local: Anfiteatro HBR Horário: 18h Enfª Fernanda</p>		<p><b>20 e 21/09</b></p>	<p>Aspiração e cuidados com Traqueostomia. Duração: 1h Público Alvo: enfermagem Local: Anfiteatro HBR Horário: 18h Fisª Ivan</p>	
<p><b>05/10</b></p>	<p>Imobilização Ortopédica Duração: 1h Público Alvo: enfermagem Local: Anfiteatro HBR Horário: 18h Dr Luiz Felipe - Ortopedista</p>		<p><b>18 e 19/10</b></p>	<p>Orientações em coletas para análise. Duração: 1h Público Alvo: enfermagem Local: Anfiteatro HBR Horário: 18h Biomédico Leandro</p>	

**"FELIZ AQUELE QUE  
TRANSFERE O QUE SABE  
E APRENDE O QUE  
ENSINA"**

- ✓ 18/08/2021 - O setor da Maternidade do Hospital Beatriz Ramos organizou uma roda de conversa sobre amamentação e aleitamento materno, que contou com a presença da Coordenadora do Banco de Leite de Blumenau, Viviane Penha Marques. No encontro, as profissionais trocaram experiências, conhecimentos, abordaram os desafios encontrados no dia a dia de suas profissões e compartilharam técnicas de amamentação.



- ✓ 19/08/2021 – Profissionais da UTI do Hospital Beatriz Ramos passaram por um treinamento voltado à Prevenção de Pneumonias Relacionados a Ventilação Mecânica (PAV). O treinamento foi ministrado pelo Fisioterapeuta Ivan Carlos Pereira, com o intuito de prevenir e amenizar os impactos dessa doença através de revisão de conteúdo científico atualizado e prático. No treinamento, foram abordados temas como ventilação mecânica não invasiva, higienização das mãos, posicionamento dos pacientes no leito, higiene oral e de vias aéreas inferiores dos pacientes em ventilação mecânica e manutenção de circuitos de ventilação e despertar diário (retirada da sedação). Este treinamento deu início à programação do Educação Permanente neste 2º semestre, programa que o HBR





disponibiliza aos seus colaboradores e prestadores de serviço, garantindo atualização continuada do conhecimento necessário para as práticas seguras na saúde.



- ✓ 23/08/2021 e 24/08/2021 - Realização de palestra com orientações sobre amamentação, ministrada pela Enfermeira Dalila Kreidlof. O evento teve como público alvo a equipe de enfermagem e contou com a presença de profissionais de diferentes setores do HBR, como Centro Cirúrgico, UTI, CCIH e Pronto Socorro. Na palestra, buscou-se relatar a importância de um hospital denominado Hospital Amigo da Criança (IHAC), título que o HBR possui desde 2003 e houve trocas ideias, informações e experiências sobre a rotina de atendimento às gestantes e maneiras de convergir os diferentes setores em suas dinâmicas de trabalho.



- ✓ 25/08/2021 - HBR e Uniasselvi confirmam continuidade de estágios para curso de enfermagem dentro do Hospital Beatriz Ramos. Com a parceria, os estudantes da Uniasselvi terão a oportunidade de adquirir experiência e conhecimento prático nas instalações do HBR. A ação demonstra o comprometimento do HBR diante da comunidade em estar auxiliando uma universidade renomada a formar profissionais que atuarão em Indaial e região.



- ✓ 25/08/2021 – Dia de alinhar com os técnicos da Secretaria de Saúde, avaliação a retomada das cirurgias eletivas e também a campanha de mutirão de cirurgias eletivas no Município de Indaial. Juntos em prol da saúde pública.



## 14. INVESTIMENTOS

**Período: Janeiro a Agosto de 2021**

DATA	DESCRIÇÃO	VALOR	ORIGEM
18/01/2021	Nf 1329 Proftec - Compra 01 Impressora Térmica Argox OS-214	1.890,00	Recurso Próprio
26/01/2021	NF 1344 Proftec - Compra 02 Monitores LCD	1.339,00	Recurso Próprio
29/01/2021	NF 26430 Ilhatec - Compra Equip. Hospitalar	2.008,00	Recurso Próprio
16/02/2021	NF 1377 Proftec - Compra 01 Servidor	8.808,75	Recurso Próprio
26/02/2021	NF 2412 Hopus - Compra de Conjunto de Cadeiras 3 e 2 lugares	6.550,00	Recurso Próprio
26/02/2021	NF 227416 e NF 2026 - Capotas e Santa Clara - Compra Veículo Montana	71.500,00	Recurso Próprio
05/03/2021	NF 787 Inilore Vetter - Compra Equip de Segurança - Controle de Acesso	6.757,21	Recurso Próprio
08/03/2021	NF 26741 Ilhatec - Compra 02 Bisturi Eletrônico Micro Completo c/Aces	50.265,48	Recurso Próprio
11/03/2021	NF 21125 Jose Valdir - Compra 02 Mesas de Escritório	2.050,00	Recurso Próprio
11/03/2021	NF 85041 Lojas Hardt - Compra de 03 Ar Condicionados	6.894,00	Recurso Próprio
29/03/2021	NF 1431 Proftec - Compra 10 computadores completos	21.797,40	Recurso Próprio
30/03/2021	NF 2619 Hopus - Compra 02 mesas escritorio	790,00	Recurso Próprio
30/03/2021	NF 32247 Lojas Hardt - Compra 04 Ar Condicionados	9.192,00	Recurso Próprio
31/03/2021	NF 1448 Proftec - Compra 03 Computadores Completo	6.620,10	Recurso Próprio
31/03/2021	NF 1448 Proftec - Compra 01 Impressora Térmica Argox	1.993,42	Recurso Próprio
06/05/2021	NF 50978 Medicalway - Compra de um Kit Vídeo Laringoscópio	20.000,00	Recurso Próprio
21/06/2021	NF 1554 Proftec - Compra 01 CPU	1.670,00	Recurso Próprio
28/06/2021	NF 1570 Proftec - Compra 03 Computadores Completos	7.541,10	Recurso Próprio
07/07/2021	NF 21709 e NF 1020006 Possamai e Jose Valdir - Mesa de Escritorio	1.569,64	Recurso Próprio
08/07/2021	NF 868 Inilore - Compra Câmara de TV+ Microfone	2.728,00	Recurso Próprio
09/07/2021	NF 3210 Hopus - Compra 03 Cadeiras Giratorias	1.635,00	Recurso Próprio
20/07/2021	NF 12757 Adriano Quattrin - Compra de 01 Serra de Gesso	2.098,00	Recurso Próprio
30/07/2021	NF 8093 Powertec Geradores - Painel Comando Central - Gerador	8.715,00	Recurso Próprio
30/07/2021	NF 9461 Powertec Geradores - Painel Comando Central - Gerador	21.295,54	Recurso Próprio
30/07/2021	NF 9742 Filtros Marwilt - Sistema Climatização Central Centro Cirurgico	14.470,00	Recurso Próprio
11/08/2021	NF 1635 Proftec - Compra 01 Servidor para VPN	10.883,55	Recurso Próprio
23/08/2021	NF 113707 Papelaria Classic - Compra Plastificadora A3	520,00	Recurso Próprio
24/08/2021	NF 32 Inoxidlacerda Metal - Compra de 02 Carros de Transporte CME	10.580,00	Recurso Próprio
<b>TOTAL</b>		<b>302.161,19</b>	



## 15. NOVOS PROJETOS

Por fim, estão sendo encaminhados novos projetos de modernização, quais sejam:

- a) Implantação da nova ala administrativa;
- b) Implantação de 10 Leitos de UTI Geral
- c) Programa continuado de atendimento ao público;
- d) Aquisição de equipamentos e implantação de novos serviços de saúde;
- e) Novo Servidor de documentos;
- f) Implantação de uma Agência Transfusional;
- g) Implantação do Módulo de Custos
- h) Habilitação de serviços em alta complexidade

## 16. CONCLUSÃO

Encerrando a apresentação do presente relatório, informamos que com o apoio técnico do Município de Indaial, as informações pertinentes ao Hospital Beatriz Ramos como relatórios contábeis, informações sobre o COVID-19 e assuntos correlacionados estão disponíveis no **Portal da Transparência do Município de Indaial** no seguinte link: <https://indaial.atende.net/?pg=transparencia#!/>, privilegiando o acesso amplo e transparente as ações da entidade hospitalar.

Aproveitamos a oportunidade para elevar votos de estima e apreço.

Atenciosamente,

**ADRIANE MACHADO FERRARI**

**Interventora (Decreto Municipal 927/2019)**

Dr. Claudio Kiyoshi Kroda – Diretor Técnico

Rafael Filipi Pereira – Gerente de TI

Ana Cristina Tridapalli – Supervisora Financeira