



**Indaial, de 31 de maio de 2021.**

**OFÍCIO 220/HBR/2021**

**Ao Prefeito Municipal  
Senhor André Luiz Moser**

**Ao Promotor de Justiça  
Senhor Rodrigo de Andrade Viviani**

**Ao Presidente da Câmara Municipal de Indaial  
Senhor Flávio Augusto Ferri Molinari**

**Ao Presidente do Observatório Social de Indaial  
Senhor Marcelo Muritiba Dias Ruas**

**Ao Secretário Municipal de Saúde  
Senhor Paulo Moschetta**

**Ao Conselho Municipal de Saúde  
Senhor Irma Suely Mariani Ramos da Silva**



## RELATÓRIO DE ATIVIDADES INTERVENÇÃO HOSPITAL BEATRIZ RAMOS



Em cumprimento ao disposto no artigo 7º do Decreto de Intervenção, que dispõe que “a *Interventora do Hospital Beatriz Ramos* deverá remeter ao *Prefeito Municipal, à 2ª Promotoria de Justiça de Indaial, à Câmara de Vereadores e ao Observatório Social de Indaial*, a cada 60 (sessenta) dias, relatório informando as medidas adotadas bem como demonstrativo simplificado da situação financeira do *Hospital Beatriz Ramos, de Indaial*” apresentamos o **6º relatório de atividades** do período de intervenção **setembro/2020 a dezembro/2020**.

## 1. DADOS GERAIS

Inicialmente apresentamos os dados referentes aos atendimentos realizados na unidade hospitalar no período da intervenção, apresentando os acumulados dos meses de janeiro a dezembro de 2020.

Estão compreendidos nos atendimentos aqueles realizados no pronto socorro, exames de radiografia (Raio X), ultrassonografia, mamografias, tomografias, internações e atendimentos ambulatoriais, conforme se visualiza no quadro abaixo:

Procedimento \ Período	Janeiro	Fevereiro	Março	Abril	Maior	Junho	Julho	Agosto	Setembro	Outubro	Novembro	Dezembro	TOTAL
Atendimentos Pronto Socorro	5.093	4.487	4.358	2.252	2.359	2.619	2.817	2.894	3.134	3.689	6.397	3.684	43.783
Exames de Radiografia (Raio X)	2.045	2.753	2.219	1.415	1.754	1.621	1.888	1.822	1.970	2.097	1.961	1.649	23.194
Internações	381	404	372	278	386	692	642	674	482	455	502	433	5.701
Atendimentos Ambulatoriais	761	891	817	375	454	819	708	667	949	994	1.039	862	9.336
Exames de Ultrassonograf	570	534	553	159	259	319	322	323	537	453	249	210	4.488
Exames de Mamografia	82	83	87	0	15				18	53	42	27	407
Nascimentos	75	77	63	82	75	71	58	56	74	57	71	74	833
Cirurgias	214	261	218	154	226	259	187	230	300	300	329	288	2.966
Exames de Tomografia - Externo	17	14	20	21	20	29	51	31	163	163	164	164	857
<b>TOTAL</b>	<b>9.238</b>	<b>9.504</b>	<b>8.707</b>	<b>4.736</b>	<b>5.548</b>	<b>6.429</b>	<b>6.673</b>	<b>6.697</b>	<b>7.627</b>	<b>8.261</b>	<b>10.754</b>	<b>7.391</b>	<b>91.565</b>



## 2. DA RECEITA

Para a visualização integral anual do comportamento da receita da Associação Beneficente Hospital Beatriz Ramos, conforme tabela abaixo.

Receita													
Apresentação	Dt. Referência.Mês/ano ↑												
	01/2020	02/2020	03/2020	04/2020	05/2020	06/2020	07/2020	08/2020	09/2020	10/2020	11/2020	12/2020	Total geral
	Valor	Valor	Valor	Valor	Valor	Valor	Valor	Valor	Valor	Valor	Valor	Valor	Valor
3.1   RECEITAS	1.467.946,51	1.513.956,37	1.455.364,47	1.552.985,24	1.528.714,37	2.029.829,88	1.548.174,16	3.005.618,11	1.526.121,28	1.586.908,69	1.705.496,81	3.175.670,94	22.096.786,83
3.1.01.01   PRESTACAO DE SERVICOS	1.475.120,11	1.549.646,4	1.496.590,91	1.483.633,68	1.456.342,09	1.969.517,3	1.507.587,72	2.997.071,51	1.695.383,09	1.761.471,49	1.731.261,9	3.401.113,02	22.524.739,22
3.1.01.01.01   Agemed	0	0	0	0	0	0	0	0	0	0	0	0	0
3.1.01.01.05   Cassi	604,01	4.862,77	3.345,45	0	188,32	326,36	769,52	733,7	1.963,52	0	177,21	545,83	13.516,69
3.1.01.01.06   Caixa	0	666,22	0	0	242,29	0	0	0	0	552,45	97,83	0	1.558,79
3.1.01.01.08   Particulares	47.898,69	52.748,8	45.382,65	30.467,05	33.475,5	35.507,58	49.497,16	76.256,27	56.045,58	84.254,46	113.818,71	191.681,58	817.034,03
3.1.01.01.12   Saúde Bradesco	1.449,76	427,41	702,74	0	211,04	767,27	3.633,45	752,58	5.308,92	5.862,48	1.213,37	0	20.329,02
3.1.01.01.14   Sul America	439,27	0	522,09	196,91	239,75	0	0	0	0	213,7	1.024,26	0	2.635,98
3.1.01.01.15   SUS	345.295,22	288.194,51	370.822,61	400.531,52	290.369,69	338.243,46	336.339,27	1.852.986,78	509.345,03	482.225,36	466.611,14	1.988.148,3	7.669.112,89
3.1.01.01.17   Unimed	140.121,8	133.483,81	115.286,62	85.991,73	148.381,16	142.331,55	146.285,54	105.571,64	151.153,2	208.935,94	137.855,99	176.178,56	1.691.577,54
3.1.01.01.21   SC Saúde	16.532,4	3.673,53	6.768,45	1.496,23	10.337,15	5.634,81	6.099,16	19.857,9	14.442,76	9.142,81	18.992,46	15.652,15	128.629,81
3.1.01.01.29   Indaial	868.329,66	978.912,13	876.575,66	844.380,41	912.371,38	1.373.173,84	860.551,4	885.488,93	890.561,79	893.164,55	891.949,65	878.520,86	11.153.980,26
3.1.01.01.32   CLINIPAM - Clinica Paranaense de Assistencia Médica LTDA	54.449,3	80.844,2	70.414,41	120.569,83	60.404,29	69.512,43	97.911,08	51.434,33	61.951,01	67.877,48	89.889,04	137.371,4	962.628,8
3.1.01.01.33   CIS-AMMVI	0	5.833,02	6.770,23	0	121,52	4.020	6.501,14	3.989,38	4.611,28	9.242,26	9.632,24	13.014,34	63.735,41
3.1.02   DEDUÇÕES DA RECEITA BRUTA	182.493,49	230.555,87	228.227,13	122.282,76	113.703,58	179.837,81	175.788,14	263.758,79	377.031,57	395.975,46	370.107,16	494.356,45	3.134.118,21
3.1.03   RECEITAS FINANCEIRAS	1.321,58	1.484,67	4.483	3.291,35	1.568,8	2.916,2	3.229,82	1.361,6	1.194,61	1.690,57	2.000,29	1.255,33	25.797,82
3.1.05   CONTRIBUIÇÕES SOCIAIS USUFRUIDAS	173.998,31	193.381,17	182.517,69	188.342,97	184.507,06	237.234,19	213.144,76	270.943,79	206.575,15	219.722,09	342.341,78	267.659,04	2.680.368
3.2   OUTRAS RECEITAS	71.681,17	731.050,13	227.407,72	115.907,16	137.998,88	333.552,13	2.708.252,1	2.326.934,96	150.540,36	604.634,77	254.165,37	2.532.439,77	10.194.564,52
3.2.01   RECEITAS EVENTUAIS	4.901,45	6.331,87	8.682,01	8.673,04	9.870,01	6.506,36	1.518.788,57	1.225.137,31	7.452,25	12.371,9	37.824,2	2.556.964,03	5.403.503
3.2.02   RECEITAS C/ ALUGUEIS	17.570,49	17.438,49	18.529,21	16.790,48	16.790,48	16.790,48	16.790,48	17.507,15	18.701,07	21.016,34	25.420,13	17.886,62	221.231,42
3.2.04   SUBVENÇÕES E INCENTIVOS	33.968,59	671.768,59	33.908,57	4.968,59	33.968,59	262.784,07	333.968,59	991.248,98	71.068,59	521.026,79	149.741,32	28.925,07	3.137.346,34
3.2.05   DOAÇÕES E CUSTEIO	15.240,64	35.511,18	166.287,93	85.475,05	77.369,8	47.471,22	838.704,46	93.041,52	53.318,45	29.328,17	41.179,72	35.562,71	1.518.490,85
3.2.05.01   Doações Energia Elétrica	7.299,57	7.124	7.808,77	8.397,58	7.439,35	7.140,5	7.187,5	7.270,5	7.280	7.158	6.984	7.298,5	88.388,27
3.2.05.02   Doações PJ	7.761,07	16.674,72	158.341,16	63.372,98	57.812,15	28.413,18	813.135,88	81.996,98	37.271,53	19.685,71	30.684,92	26.306,49	1.341.456,77
3.2.05.03   Doações PF	180	11.712,46	138	13.704,49	12.118,3	11.917,54	18.381,08	3.774,04	8.766,92	2.484,46	3.510,8	1.957,72	88.645,81

Além da exposição pelo quadro, apresentamos os dados gráficos para melhorar a visualização do comportamento da receita proveniente da prestação de serviços na sua totalidade e segregada por tipo de prestação de serviços distintas.

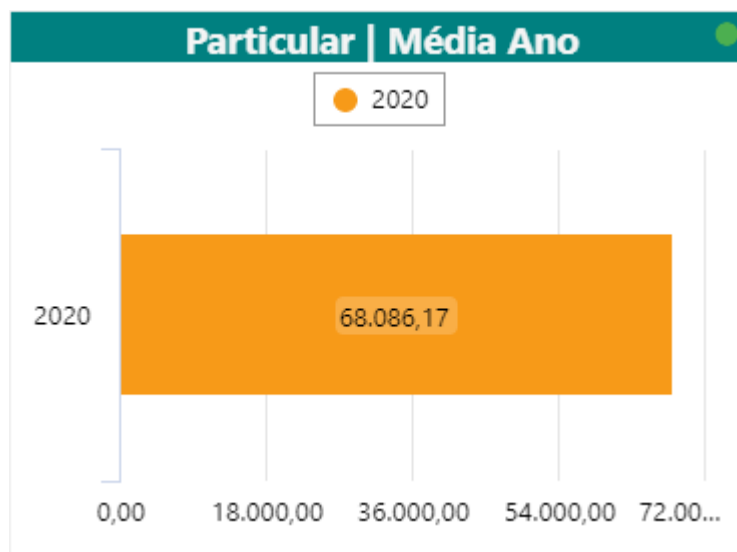
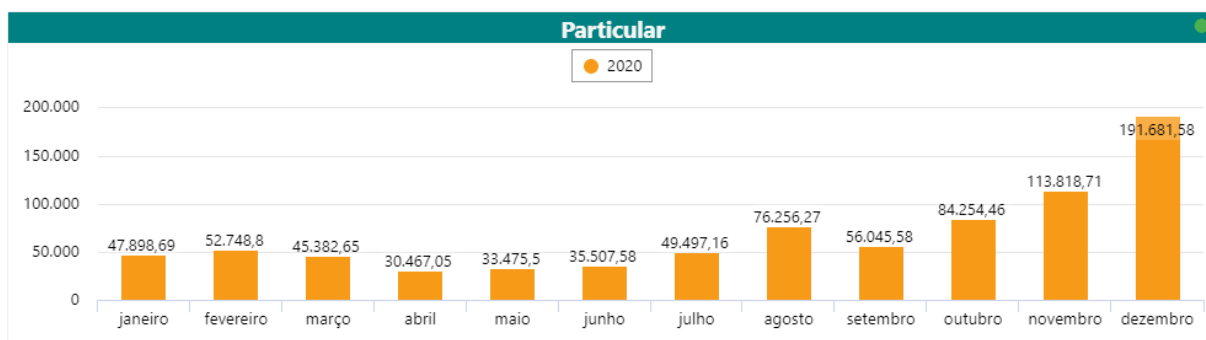


No gráfico abaixo demonstra-se o volume da receita com prestações de serviços realizados no âmbito do Hospital Beatriz Ramos:



O gráfico apresenta o comportamento da receita de prestação de serviços entre os meses de janeiro a dezembro de 2020, com a média de receita de R\$1.877.061,60. O maior volume de receitas foi em dezembro com o valor de receita de R\$3.401.113,02 e o menor volume em maio com o valor de receita de R\$1.456.342,09.

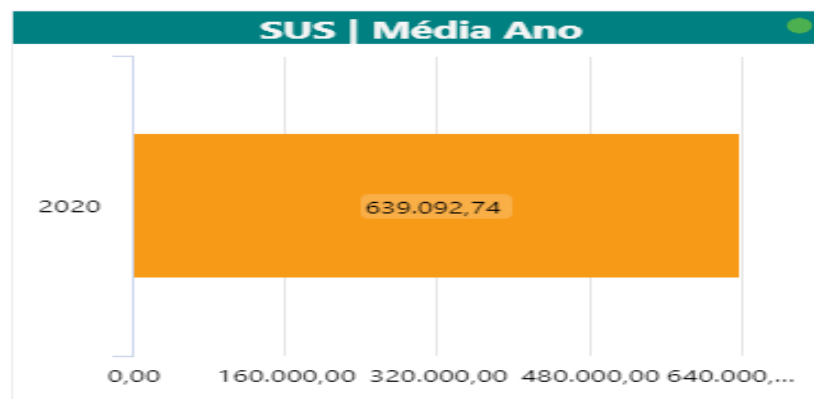
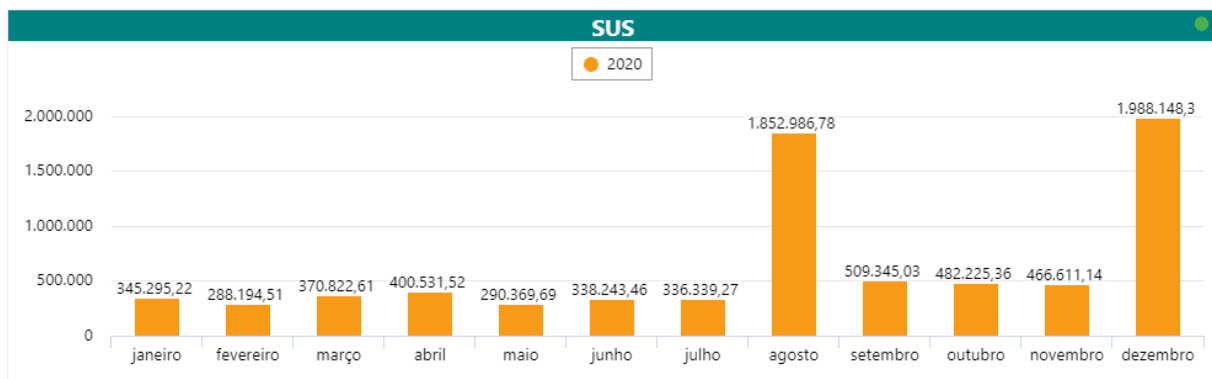
Nesse gráfico demonstra-se o volume da receita com atendimentos provenientes da rede particular, sem a presença de convênios com planos de saúde ou Sistema Único de Saúde:



Na prestação de serviços da rede particular a média mensal é de R\$68.086,17 com base nos dados auferidos no período de janeiro a dezembro de 2020, com destaque para o mês de dezembro que apresentou o maior volume de receitas provenientes totalizando R\$191.681,58.



Nesse terceiro gráfico apresenta-se o comportamento da receita com atendimentos exclusivamente provenientes do Sistema Único de Saúde:

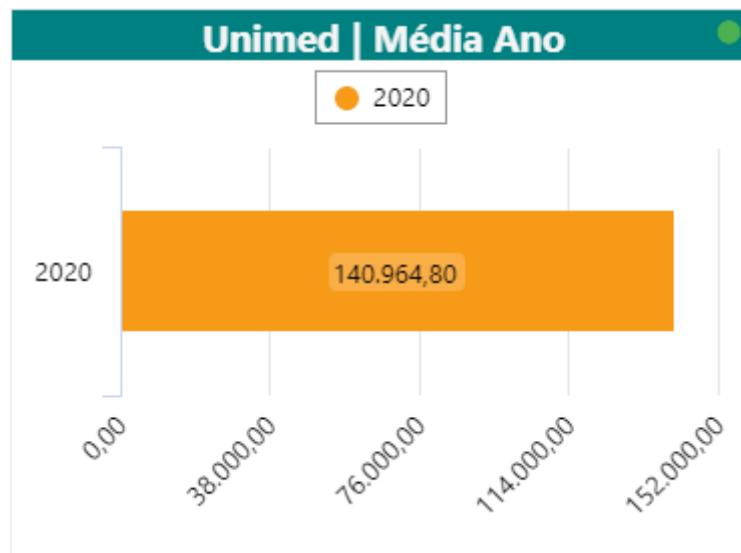
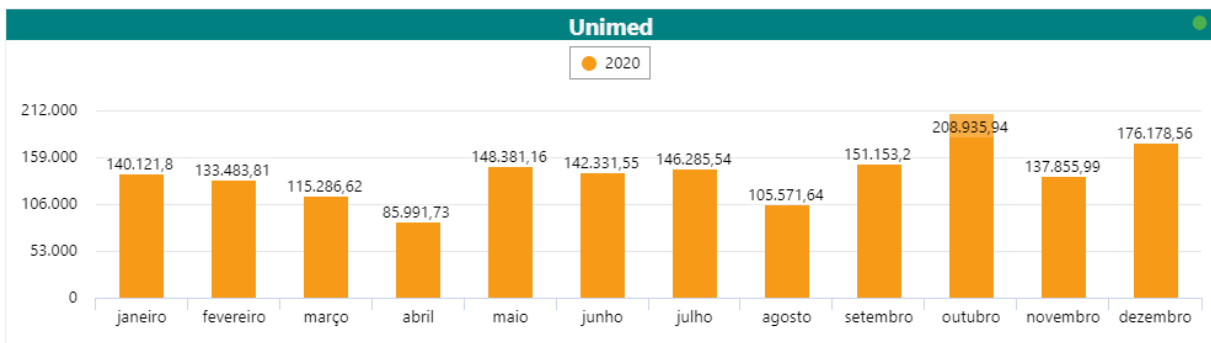


Nas receitas provenientes da rede SUS, a média mensal é de R\$639.092,74, devendo levar em consideração a dedução do valor médio mês de R\$ 110.898,23 correspondente ao Extrateto SUS, bem como honorários médicos no valor médio de R\$ 141.727,25.



O mês de agosto/2020 teve um faturamento SUS expressivo tendo em vista o recurso da UTI do Ministério da Saúde no valor de R\$ 1.440.000,00, bem como o mês de dezembro/2020 também no valor de R\$ 1.440.000,00.

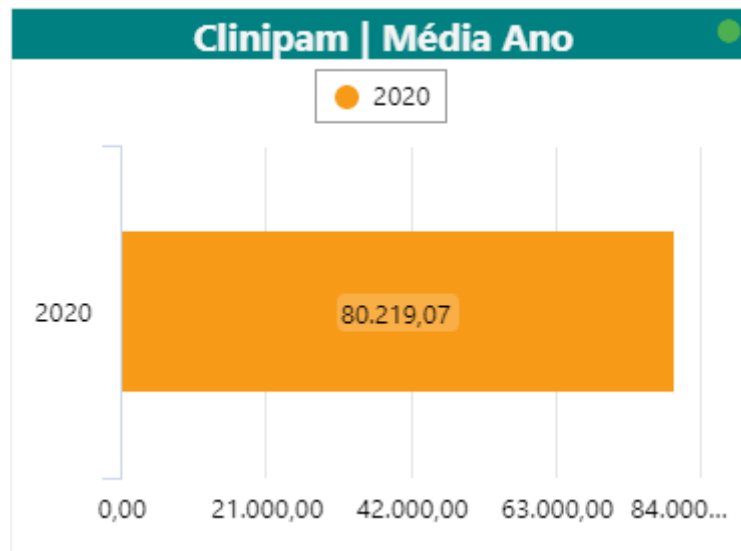
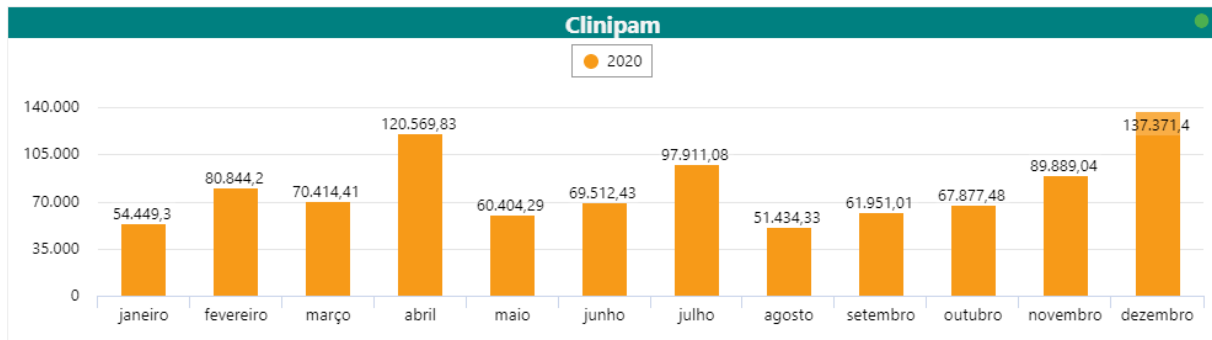
O próximo gráfico apresenta o volume de receita provenientes do plano de saúde Unimed:



Com o plano de saúde UNIMED, a média mensal de receita é de R\$140.964,80, com destaque para o mês de outubro que apresentou o volume de receitas de R\$208.935,94.



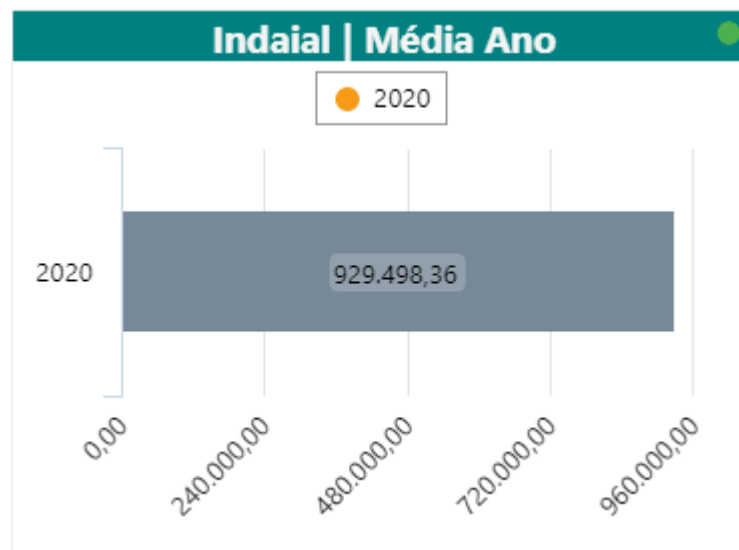
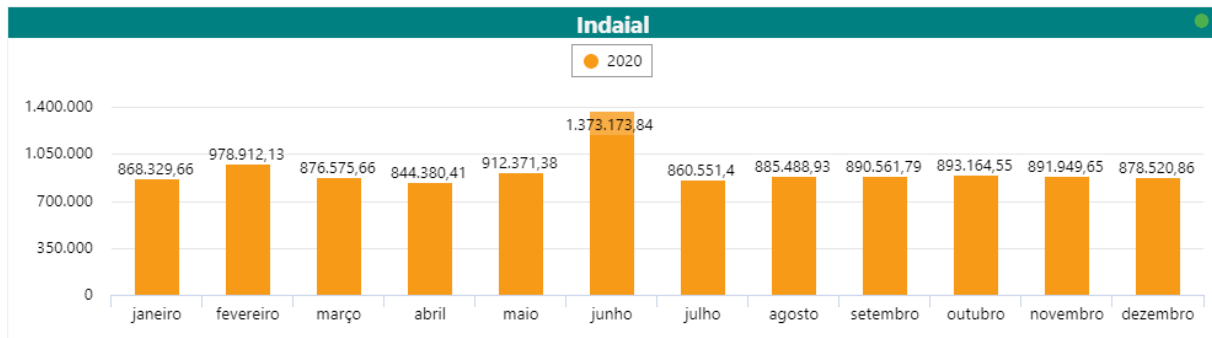
Além do plano de saúde Unimed, apresentamos por meio gráfico as receitas oriundas de pacientes atendidos pelo plano Clinipam:



No plano Clinipam a média mensal de entrada nas receitas é de R\$80.219,07 e o maior mês foi dezembro, com o valor de receita de R\$137.371,40.



Por fim e não menos importante, a exposição gráfica das receitas provenientes do contrato firmado entre o Hospital Beatriz Ramos e o Fundo Municipal de Saúde (Município de Indaial):



O valor médio pago contratualmente pelo Município de Indaial por meio da prestação de serviços realizada pelo Hospital Beatriz Ramos é de R\$929.498,36 com destaque para o mês de junho que foi de R\$1.373.173,84.



Ainda com relação as receitas do Hospital Beatriz Ramos informamos que esforços estão sendo direcionados no sentido de ampliar a receita, objetivando o alcance da sustentabilidade financeira da entidade.

É de ciência que o fluxo financeiro da entidade será elevado a partir do momento em que o nível da prestação de serviços aumentar, decorrência lógica: elevando-se a prestação de serviços eleva-se a arrecadação do hospital, o que acarretará na saúde financeira e sustentabilidade do Hospital Beatriz Ramos.

Todavia, além de melhorar o fluxo de receitas é iminente a necessidade de redução de custos operacionais para otimizar as atividades da entidade.

Infelizmente o ano de 2020, foi um ano atípico e de grandes dificuldades financeiras a todas as instituições de saúde devido a pandemia do COVID-19, impossibilitando assim o aumento da prestação de serviços, que conseqüentemente reflete na insustentabilidade financeira.

### **3. DO CUSTO**

Para a análise dos custos, optamos por apresentá-los de maneira segregada entre consumos hospitalares, serviços médicos e provenientes de clínicas e os custos com terceirizações.



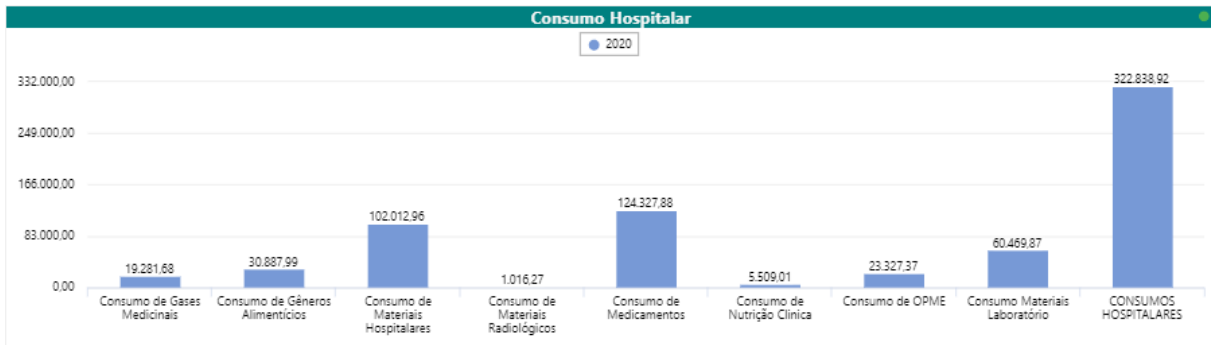
### 3.1 CONSUMOS HOSPITALARES E SERVIÇOS MÉDICOS / CLÍNICAS

A primeira tabela apresenta o panorama geral dos custos da entidade no período compreendido entre janeiro a dezembro de 2020 com consumos hospitalares, serviços contratados de médicos e clínicas e outros custos de serviços terceirizados.

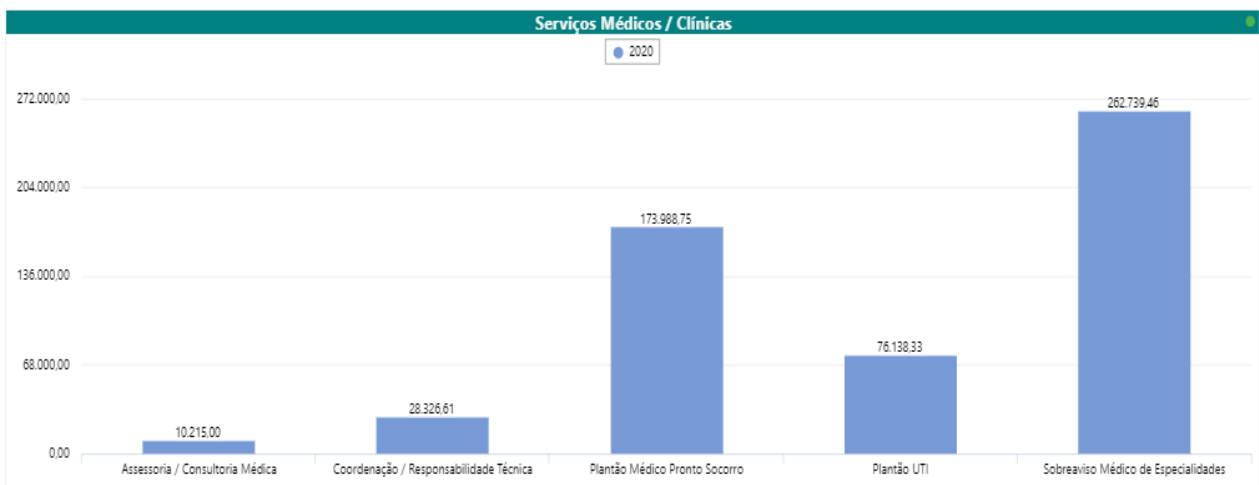
Custos													
Apresentação	Dt. Referência.Mês/ano †												
	01/2020	02/2020	03/2020	04/2020	05/2020	06/2020	07/2020	08/2020	09/2020	10/2020	11/2020	12/2020	Total geral
	Valor	Valor	Valor	Valor	Valor	Valor	Valor	Valor	Valor	Valor	Valor	Valor	Valor
3.3   CUSTOS	693.678,65	679.752,51	678.359,5	714.242,93	752.811,74	793.791,81	1.001.830,48	1.102.294,33	986.516,16	1.053.596,65	1.127.190,96	1.289.937,66	10.874.003,38
3.3.01   CONSUMOS HOSPITALARES	190.730,59	185.852,05	164.423,68	187.907,68	217.364,97	257.075,16	393.861,65	434.072,69	327.778,88	398.483,21	475.734,26	640.782,2	3.874.067,02
3.3.01.01   Consumo de Medicamentos	62.014,85	76.768,11	72.825,31	67.224,14	72.042,31	96.497,19	152.195,62	208.232,84	129.723,68	109.656,2	175.456,97	269.297,28	1.491.934,5
3.3.01.02   Consumo de Materiais Hospitalares	54.634,71	58.002,7	48.233,54	46.123,23	74.420,73	100.938,86	152.630,95	129.188,96	102.020,79	157.486,27	143.758,35	156.716,47	1.224.155,56
3.3.01.03   Consumo de Gêneros Alimentícios	23.952,37	24.965,79	18.938,98	35.995,33	35.815,14	26.309,46	23.409,87	35.324,35	32.063,1	34.436,59	33.121,65	46.303,26	370.655,89
3.3.01.04   Consumo de Gases Medicinais	18.244,12	9.993,6	6.680	20.203,09	14.249,45	16.471,6	20.521,75	17.088,86	24.346,46	6.081,08	31.148,11	46.352	231.380,12
3.3.01.06   Consumo de OPME	26.217,09	14.444,86	16.632,81	17.744,52	19.932,74	14.824,13	25.111,56	27.955,97	22.388,65	22.390,73	39.555,01	32.530,38	279.928,45
3.3.01.07   Consumo de Materiais Radiológicos	4.615,73	262,59	567	567	395,2	567	2.420,56	132,02	811,42	1.125,39	281,34	450	12.195,25
3.3.01.08   Consumo Materiais Cirurgicos							9.701,08	0	878,43	0	0	5.720	16.299,51
3.3.01.09   Consumo de Nutrição Clínica	1.051,72	1.414,4	526,04	50,37	509,4	1.466,92	7.870,26	16.149,69	15.546,35	3.347,01	8.074,84	10.101,12	66.108,12
3.3.01.10   Consumo Materiais Laboratório										63.759,94	44.337,99	73.311,69	181.409,62
3.3.02   SERVICOS MÉDICOS/ CLINICAS	450.261,68	447.271,28	461.131,68	473.474,48	475.539,68	474.551,48	517.294,68	584.091,45	589.544,48	595.448,37	591.783,04	588.456,48	6.248.848,78
3.3.02.01   Sobreaviso Médico de Especialidades	249.761,68	236.071,28	238.281,68	240.824,48	252.689,68	254.201,48	253.284,68	253.734,68	294.967,48	290.327,4	291.513,04	297.215,9	3.152.873,46
3.3.02.14   Plantão Médico Pronto Socorro	186.000	174.000	186.000	195.800	186.000	180.000	186.000	186.000	149.807	153.600	150.000	154.658	2.087.865
3.3.02.19   Direção Técnica		22.700	11.350	11.350	11.350	11.350	11.350	11.350	11.350	11.350	11.350	11.350	136.200
3.3.02.22   Assessoria / Consultoria Médica							4.540	11.350	11.350	11.350	11.350	11.350	61.290
3.3.02.23   Plantão UTI							33.120	85.560	83.070	85.950	83.570	85.560	456.830
3.3.02.24   Coordenação / Responsabilidade Técnica	14.500	14.500	25.500	25.500	25.500	29.000	29.000	36.096,77	39.000	39.000	39.000	23.322,58	339.919,35
3.3.02.25   Infectologista									3.870,97	5.000	5.000	5.000	13.870,97
3.3.03   TERCEIRIZAÇÕES	52.686,38	46.629,18	52.804,14	52.860,77	59.907,09	62.165,17	90.674,15	84.130,19	69.192,8	59.665,07	59.673,66	60.698,98	751.087,58
3.3.03.02   Transporte Pacientes	4.996,55	4.821,62	1.921,06	7.516,68	8.382,73	1.921,06	6.940,07	5.921,58	1.601,11	2.225,53	1.585,62	625,76	48.459,37
3.3.03.03   Exames Laboratoriais Realizados Externamente	210	770	680	480	1.165	3.830	15.389	13.370	9.980	7.643,81	6.084	70	59.671,81
3.3.03.04   Exames de Imagem Realizados Externamente	15.205	8.965	17.280	17.947,07	17.650	16.724,87	28.835	20.525	7.395	3.885	380	2.100	156.891,94
3.3.03.06   Esterilização de Materiais	343,64	477,29	92,86	137,73	188,98	213,1	390,16	87,33	283,3	0	403,19	343,42	2.961
3.3.03.07   Lavanderia	26.518,56	25.937,48	26.920,46	22.279,2	26.930,69	31.707,25	32.093,32	33.760,63	38.132,98	37.501,7	39.948,9	40.971,96	382.703,13
3.3.03.08   Coletas de Resíduos / Lixo Hospitalar	5.412,63	5.657,79	5.909,76	4.500,09	5.589,69	7.768,89	7.026,6	10.465,65	11.800,41	8.409,03	11.271,95	16.587,84	100.400,33



Apresentamos representações gráficas das planilhas anteriormente listadas:



Nos custos, o primeiro gráfico apresenta os valores médios de consumo hospitalar. No período compreendido entre janeiro a dezembro de 2020 o valor médio de custos com consumo hospitalar foi de R\$322.838,92 com destaque para o consumo de medicamentos que apresentou o volume médio de custo de R\$124.327,88.



Além dos consumos hospitalares, outro custo do Hospital Beatriz Ramos é proveniente com a contratação de serviços externos de sobreaviso dos médicos



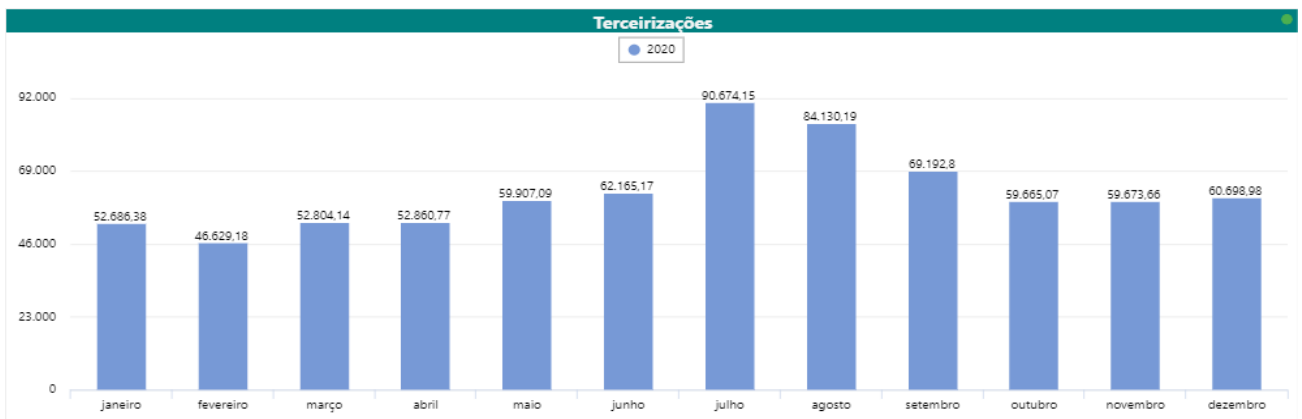
especialistas e dos plantões do pronto socorro, como demonstrado nos gráficos acima.

A média mensal para esse custo é de R\$436.728,21, com destaque para o pagamento de sobreaviso que é em média R\$262.739,46 por mês.

Também realizamos o repasse de honorários médicos provenientes da direção técnica, assessoria e consultoria médica e de coordenação, infectologista e responsabilidades técnicas numa média mensal de R\$ 54.515,27.

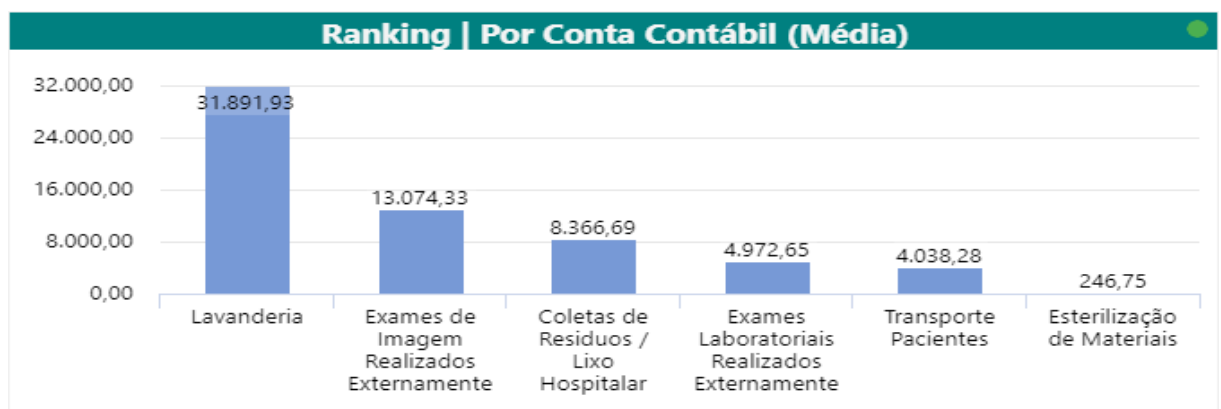
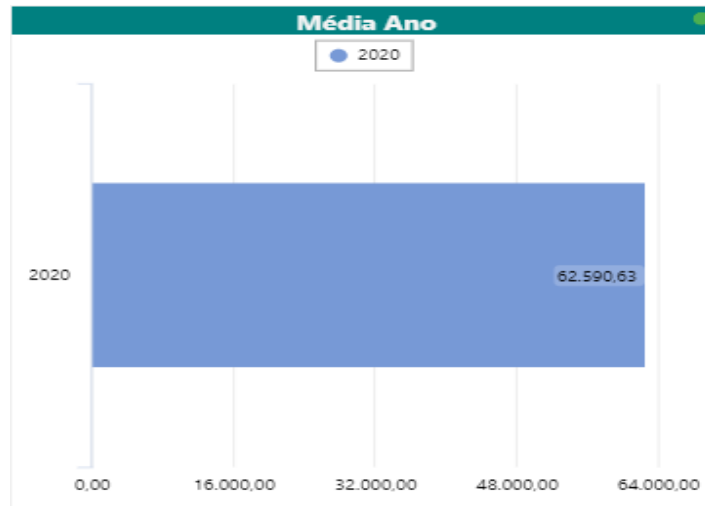
Também realizamos o repasse de honorários médicos provenientes dos plantões da UTI numa média mensal de R\$ 76.138,33.

Os custos com serviços terceirizados somam em média mensalmente o valor de R\$62.590,63 com destaque para os serviços de lavanderia que somam em média R\$31.891,93 analisando os valores do interstício de janeiro a dezembro de 2020.





# Hospital Beatriz Ramos





Além dos custos, outro fator de extrema relevância são as despesas do Hospital Beatriz Ramos, que passamos a analisar a seguir.

#### 4. DA DESPESA

Apresentamos para a demonstração das despesas a planilha relacionando as despesas trabalhistas, encargos sociais, benefícios com pessoal, contribuições sociais e patronais e atividades afins.

Despesas													
Apresentação	Dt. Referência.Mês/ano ↑												
	01/2020	02/2020	03/2020	04/2020	05/2020	06/2020	07/2020	08/2020	09/2020	10/2020	11/2020	12/2020	Total geral
	Valor	Valor	Valor	Valor	Valor	Valor	Valor	Valor	Valor	Valor	Valor	Valor	Valor
3.4   DESPESAS	904.212	942.053,89	961.461,09	975.013,83	1.006.856,44	1.024.339,36	956.293,97	1.223.626,56	1.129.033,45	1.078.223,4	1.268.308,49	743.181,14	12.212.603,62
3.4.01   DESPESAS TRABALHISTAS	692.081,26	719.633,71	745.633,11	747.942,74	782.809,09	803.647,85	813.184,06	856.515,31	895.581,65	838.334,44	1.026.648,39	803.297,69	9.725.309,3
3.4.01.01   SALÁRIOS E ORDENADOS	496.366,83	531.286,59	534.736,29	543.481,36	584.041,95	568.936,45	583.470,27	639.162,22	647.600,74	612.958,61	668.303,12	577.447	6.987.791,43
3.4.01.01.01   Salários	336.785,71	367.413,21	363.842,5	366.797,87	402.844,48	393.245,84	404.617,25	445.771,92	447.487,97	423.039,62	420.900,68	426.324,07	4.799.071,12
3.4.01.01.02   13º Salário	38.180,86	38.823,11	39.685,44	40.886,38	41.962,12	41.000,12	43.005,65	47.040,84	45.565,18	45.806,12	87.870,39	2.726,44	512.552,65
3.4.01.01.03   Férias e Abonos	50.709,8	56.144,41	56.882	52.760,89	59.619,7	57.174,6	59.704,31	70.256,85	62.126,17	60.913,71	61.504,08	63.833,28	711.629,8
3.4.01.01.04   Horas Extras	9.961,07	6.937,18	14.362,21	23.754,31	15.098,33	19.131,37	7.982,26	8.356,13	15.145,87	19.726,64	32.670,68	21.849,03	194.975,08
3.4.01.01.05   Aviso Prévio e Indenizações	4.139,33	4.870,46	0	4.419,21	7.386,67	4.581,68	12.135,57	1.447	11.162,48	1.737,54	4.736,2	2.842	59.458,14
3.4.01.01.06   Adicional Noturno	14.252,37	14.058,98	15.270,41	16.373,05	15.494,2	15.843,41	17.144,18	18.271,64	19.503,93	19.296,7	18.794,25	19.064,12	203.367,24
3.4.01.01.08   Insalubridade	28.877,25	32.475,63	30.732,43	32.429,11	34.472,46	33.276,2	34.270,92	37.969,15	38.604,85	36.390,59	37.471,35	36.793,92	413.763,86
3.4.01.01.10   Quinquênio	2.026,82	2.454,27	1.528,56	1.393,87	2.296,12	2.683,23	2.610,13	1.906,73	1.863,33	1.906,73	1.747,53	1.406,18	23.823,5
3.4.01.01.11   Reclamatoria Trabalhista	11.433,62	8.109,34	12.432,74	4.666,67	4.867,87	2.000	2.000	8.141,96	6.140,96	4.140,96	2.607,96	2.607,96	69.150,04
3.4.01.02   ENCARGOS SOCIAIS	46.446,69	45.170,98	46.862,94	50.230,78	51.089,15	58.147,71	63.886,66	51.567,11	74.135,34	50.767,51	55.920,33	45.916,91	640.142,11
3.4.01.02.01   FGTS	46.446,69	45.170,98	46.862,94	50.230,78	51.089,15	58.147,71	63.886,66	51.567,11	74.135,34	50.767,51	55.920,33	45.916,91	640.142,11
3.4.01.03   BENEFÍCIOS C/ PESSOAL	14.165,9	10.674,23	25.584,52	9.510,18	6.858,95	2.396,26	15.181,34	9.460,5	11.113,61	12.210,68	7.272,21	13.264,81	137.693,19
3.4.01.03.04   Assistência de Saúde ao Colaborador	10.910,15	5.876,64	7.506,26	8.310,43	2.777,11	1.308,12	13.898,2	8.372,36	7.135,41	5.288,24	5.911,86	7.057,61	84.352,39
3.4.01.03.05   Cursos, Treinamentos e Formação	2.065,85	2.792,67	16.862,1	1.450,85	4.081,84	1.088,14	1.283,14	1.088,14	3.921,94	6.922,44	1.285,5	4.783,3	47.625,91
3.4.01.03.07   Vale Transporte	1.189,9	2.004,92	1.216,16	251,1	0	0	0	0	56,26	0	74,85	234,16	5.027,35
3.4.01.04   CONTRIBUIÇÕES SOCIAIS - PATRONAL	135.101,84	132.501,91	138.449,36	144.720,42	140.819,04	174.167,43	150.645,79	156.325,48	162.731,96	162.397,64	295.152,73	166.668,97	1.959.682,57
3.4.01.04.01   Inss Patronal s/FOPA	97.195,57	95.325,12	99.603,85	104.115,41	101.308,66	103.673,61	104.615,13	108.559,36	113.008,3	112.776,14	204.967,17	115.742,34	1.360.890,66
3.4.01.04.02   Inss Patronal s/FOPA - Terceiros	28.186,71	27.644,28	28.885,12	30.193,47	29.379,51	30.065,35	30.338,39	31.482,21	32.772,41	32.705,08	59.440,48	33.565,28	394.658,29
3.4.01.04.03   Rat Patronal s/FOPA	9.719,56	9.532,51	9.960,39	10.411,54	10.130,87	10.367,36	10.461,51	10.855,94	11.300,83	11.277,61	20.496,72	11.574,23	136.089,07
3.4.01.04.04   PIS S/ Folha						30.061,11	5.230,76	5.427,97	5.650,42	5.638,81	10.248,36	5.787,12	68.044,55
3.4.03   ADMINISTRATIVAS	173.234,27	161.540,92	171.759,65	183.448,54	180.359,33	157.624,75	80.610,94	252.492,94	189.608,61	182.564,51	194.471,05	161.106,62	2.088.822,13
3.4.03.01   DESPESAS GERAIS	91.403,96	98.297,5	90.927,85	110.781,1	110.363,21	101.258,54	95.499,56	88.653,3	108.040,62	110.447,89	117.507,76	180.597,51	1.303.778,8
3.4.03.01.01   Água e Esgoto	4.225,12	4.225,12	3.960,8	3.518,38	3.941,86	5.818,48	3.692,78	4.058,12	6.001,16	4.971,52	5.536,16	4.066,42	54.015,92
3.4.03.01.02   Assinatura Jornais, Revistas	819,24	819,24	819,24	819,24	819,24	872,57	1.000,07	1.349,26	1.349,26	1.349,26	1.349,26	1.349,26	12.715,14

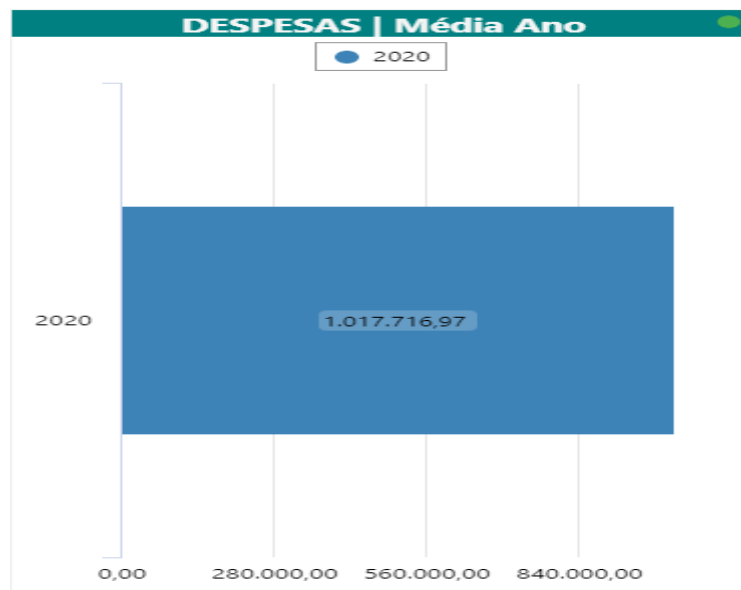
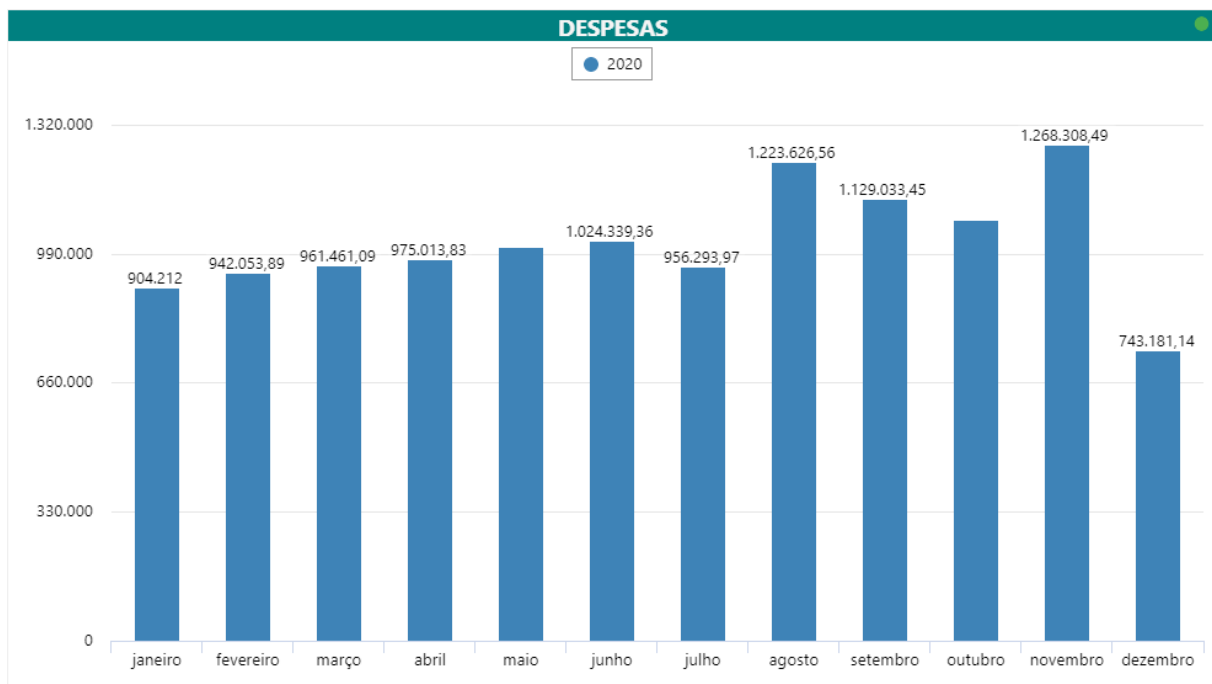




# Hospital Beatriz Ramos

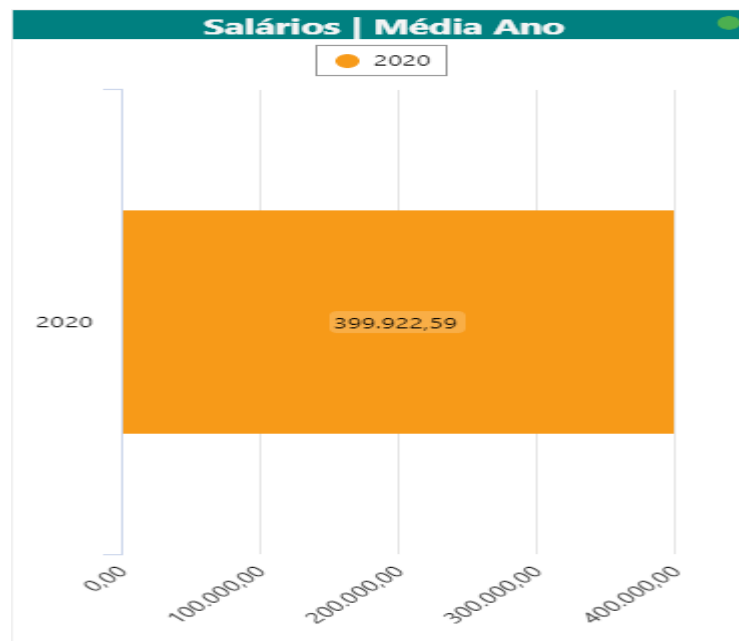
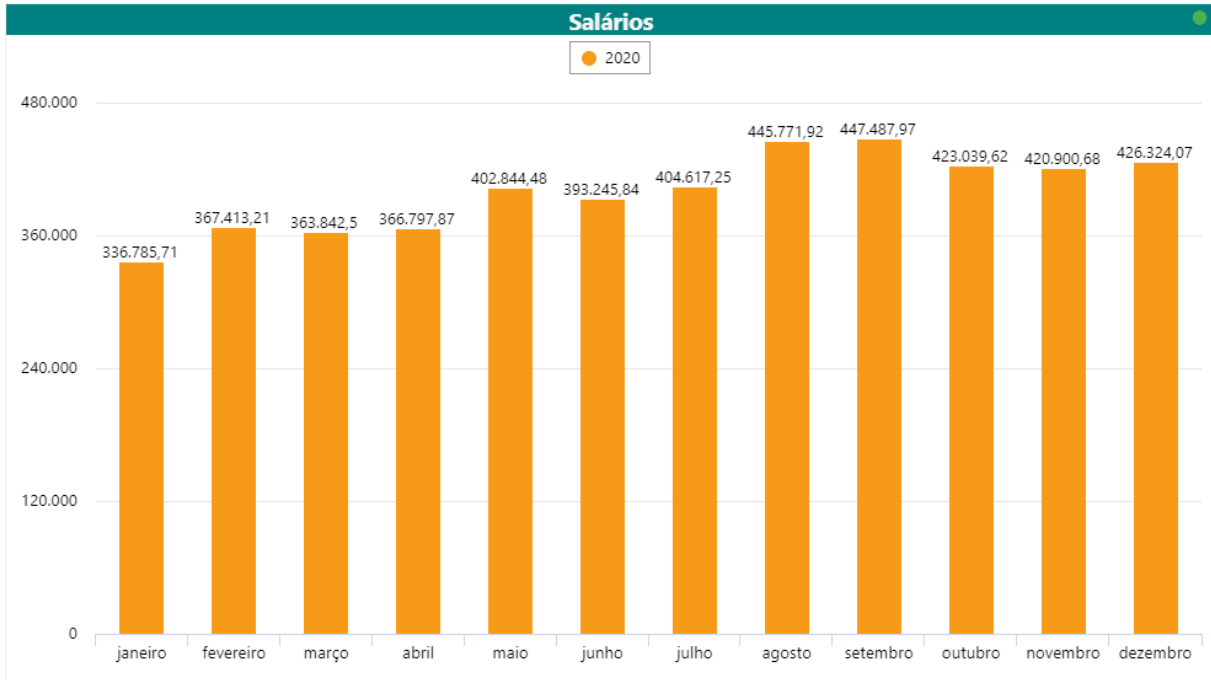
3.4.03.01.06   Combustíveis	1.094,51	973,69	975,8	652,89	798,07	707,74	1.326,25	1.251,64	2.165,72	1.477,55	1.138,04	1.573,75	14.135,65
3.4.03.01.07   Contribuição Confederativa	0	1.327,79	0	0	0	1.327,79	0	1.327,79	0	0	0	0	3.983,97
3.4.03.01.09   Correios - ECT	217,75	315,1	297,75	265,15	402,75	329,15	196,35	127,6	290,55	205,4	314,05	200,45	3.162,05
3.4.03.01.11   Despesas com Publicações	127,5	127,5	127,5	127,5	127,5	0	0	145	0	0	0	0	782,5
3.4.03.01.13   Despesas com Viagens	106,36	221,3	90,2	12	161,14	579,53	141	16	228,33	254,7	23	287,94	2.121,5
3.4.03.01.16   Energia Elétrica	27.275,46	31.532,53	28.995,47	28.893,17	17.590,55	17.192,6	17.604,78	22.173,68	24.622,04	33.991,45	39.343,11	46.369,22	335.584,06
3.4.03.01.17   Frete e Carretos	60	184,33	360,13	2.028,92	722,13	72,95	2.500	707,76	1.082,38	83	6	0	7.807,6
3.4.03.01.19   Móveis e Utensílios em Geral	33,97	766,7	0	1.190,6	8.436,95	9.326,1	2.040,02	858,06	4.563,88	5.849,72	129,9	1.439,8	34.635,7
3.4.03.01.20   Multas Diversas	6.186,34	0	0	0	0	0	0	0	0	528,94	198,35	0	6.913,63
3.4.03.01.22   Seguro de Veículos	83,83	83,83	83,83	83,83	83,83	83,83	83,83	83,83	83,83	83,83	83,83	83,83	1.006
3.4.03.01.23   Seguro Predial	453,83	453,83	453,83	1.195,46	1.195,5	1.195,46	741,67	741,67	741,67	741,67	741,67	741,67	9.397,93
3.4.03.01.25   Telefone	2.532,12	3.100,42	2.021,5	4.571,09	3.063,4	3.864,86	3.205,74	2.467,09	3.716,09	3.152,69	2.120,97	3.737,19	37.553,16
3.4.03.01.29   Gás de Cozinha	2.855,69	4.045,06	3.521,32	3.139,45	2.938,33	4.456,01	5.132,53	3.336,97	3.978,67	2.327,93	4.450,88	4.630,42	44.833,26
3.4.03.01.31   Outras Despesas	0	0	0	0	0	0	0	0	0	0	0	0	0
3.4.03.01.33   Legalizações e Outras Taxas	825,18	86,25	64,68	2.635,75	66,75	396	1.223,36	534,95	878,25	579,03	1.235,78	1.340,71	9.866,69
3.4.03.01.33   Taxi	130	220	260	0	360	510	1.370	1.020	260	130	0	650	4.910
3.4.03.01.37   Auditoria Contabil	0	0	2.671,67	2.266,67	2.266,67	2.266,67	2.266,67	2.266,67	0	0	0	0	14.005,02
3.4.03.01.40   Assessorias e Consultorias Administrativas	0	0	0	0	0	0	0	1.000	0	0	0	0	1.000
3.4.03.01.41   Contabilidade	6.500	6.500	4.800	6.500	6.500	6.500	4.900	4.900	6.500	6.994	6.994	6.944	74.532
3.4.03.01.42   Assessoria Jurídica	6.900	6.900	6.900	6.900	6.900	6.900	6.900	6.900	6.900	6.900	6.900	6.900	82.800
3.4.03.01.43   Informática	8.603,23	10.038,32	12.075,57	9.348,71	15.864,36	10.381,07	16.948,92	10.350,36	12.994,12	13.119,87	18.566,11	8.666,15	146.956,79
3.4.03.01.44   Serviços de Locações	3.382,54	1.900	4.465,85	3.200,72	3.876,79	1.900	5.121,37	3.109,44	2.844,97	2.802,73	2.706,91	2.664,66	37.975,98
3.4.03.01.48   Serviços Terceiros Diversos	1.030	2.060	1.030	2.155	1.030	1.058	1.030	3.080	1.030	1.030	1.034,1	1.034,1	16.601,2
3.4.03.01.49   Consumo de Rouparia	0	0	0	19,6	0	0	1.468	0	336,56	830,1	61,8	62.895,12	65.611,18
3.4.03.01.97   Consumo de Uniformes e Material de Segurança	522,37	1.239,51	5.143,31	120,83	479,97	3.247,41	672,16	1.335	0	8.909,58	2.349,14	606,44	24.625,72
3.4.03.01.98   Consumo de Materiais de Expediente	10.317,65	14.698,88	8.092,83	14.638,04	16.782,51	10.499,47	11.668,49	9.812,05	11.774,31	5.333,32	12.598,26	11.928,08	138.143,89
3.4.03.01.99   Consumo de Materiais de Limpeza e Higiene	7.121,27	6.478,1	3.716,57	16.498,1	15.934,91	11.772,85	8.345,61	5.700,36	15.458,83	8.801,6	9.626,44	12.488,26	121.942,9
3.4.03.02   MANUTENÇÕES	16.225,37	20.952,03	40.180,15	18.230	27.247,57	37.686,08	28.008,37	28.770,41	45.771,42	32.115,71	29.224,43	27.320,25	351.731,79
3.4.03.02.01   Conservação do Imóvel	1.328,5	1.401,46	14.727,24	203,5	1.328,5	1.328,5	475,5	1.411,83	2.708,94	1.411,83	1.411,83	1.411,83	29.149,46
3.4.03.02.08   Manutenções de Equipamentos Hospitalar	7.899,39	3.297,73	4.352,91	3.473,48	7.337,98	6.484,43	6.702,13	5.514,66	16.159,58	12.255,61	5.003,98	3.101,28	81.583,16
3.4.03.02.09   Equipamentos Informatica	0	0	0	0	0	5.440	2.040,5	1.013,13	1.432,92	1.176,86	1.296	1.675,77	14.075,18
3.4.03.02.11   Manutenções Gerais	5.914,48	16.252,84	18.350	14.353,02	18.571,09	24.352,15	18.790,24	17.955,29	25.469,98	17.271,41	21.407,62	20.942,07	219.630,19
3.4.03.02.13   Equipamentos Segurança	0	0	2.750	0	0	0	0	44,5	0	0	0	189,3	2.983,8
3.4.03.02.15   Manutenções de Veículos	1.083	0	0	200	10	81	0	2.831	0	0	105	0	4.310
3.4.03.03   DESPESAS JUDICIAIS	998	1.045	1.045	13.045	4.045	13.955	1.045	1.045	1.045	1.045	1.045	1.045	40.403
3.4.03.03.01   Indenização Judicial	998	1.045	1.045	1.045	1.045	1.045	1.045	1.045	1.045	1.045	1.045	1.045	12.493
3.4.03.03.02   Outras Despesas Judiciais	0	0	0	12.000	3.000	15.000	0	0	0	0	0	0	30.000
3.4.03.04   FINANCEIRAS	64.482,04	41.087,91	39.557,98	41.362,9	38.703,55	32.635,13	44.559,78	133.826,14	34.566,89	38.781,16	29.407,28	48.175,25	587.146,01
3.4.03.04.01   DESPESAS C/ ATUALIZACOES	46.144,34	26.041,74	23.045,95	25.201,81	22.837,18	17.325,7	61.322,42	117.503,39	18.080,32	18.211,48	13.683,59	31.870,72	421.268,64
3.4.03.04.01.02   Atualização SELIC - Impostos	46.144,34	26.041,74	23.045,95	25.201,81	22.837,18	17.325,7	61.322,42	117.503,39	18.080,32	18.211,48	13.683,59	31.870,72	421.268,64
3.4.03.04.02   ENCARGOS FINANCEIROS	18.337,7	15.046,17	16.510,03	16.161,09	15.866,37	15.309,43	16.762,64	16.322,75	16.486,57	20.569,68	15.723,69	16.304,53	199.402,65
3.4.03.04.02.01   Desconto Concedido	90	150	120	411,99	10,39	0	50,2	169,98	0,03	296,79	26,1	0	1.325,48
3.4.03.04.02.02   Despesas Bancárias	819,82	627,93	835,89	650,39	800,08	567,76	851,41	699,82	705,16	548,54	588,54	419,44	8.114,78
3.4.03.04.02.03   Juros e Mora	2.287,34	172,6	114,75	121,11	14,41	10,44	576,49	23,53	44,76	38,84	11,63	6,1	3.422
3.4.03.04.02.04   Provisão de Juros e Multa s/Fornecedores	14.802,39	13.726,1	14.739,71	14.271,84	14.739,71	14.264,22	14.739,72	14.739,71	14.264,23	14.739,71	14.264,23	14.217,14	173.508,71
3.4.03.04.02.05   Multas	0	0	6,62	12,22	0	0	0,3	0	0	0	0	0	19,14
3.4.03.04.02.06   Tarifa Cartão Visanet	338,15	369,54	695,06	693,54	301,78	467,01	544,52	689,71	502,33	551,79	807,57	1.649,05	7.610,05
3.4.03.05   TRIBUTÁRIAS	124,9	158,48	48,67	29,54	0	0	617,79	198,09	184,68	174,75	17.286,58	837,79	19.661,27
3.4.03.05.04   IRRF s/ Operações Financeiras	124,9	158,48	3,17	0	0	0	151,67	198,09	184,68	174,75	197,86	279,82	1.473,42
3.4.03.05.05   Licenciamento de Veículos	0	0	0	0	0	0	466,12	0	0	0	0	0	466,12
3.4.03.05.06   Impostos e Taxas Diversas	0	0	45,5	29,54	0	0	0	0	0	0	17.088,72	557,97	17.721,73
3.4.04   COFINS S/FATURAMENTO (ISENÇÃO)	38.896,47	60.879,26	44.068,33	43.622,55	43.688,02	63.066,76	62.498,97	114.618,31	43.843,19	57.324,45	47.189,05	100.990,07	720.685,43
3.4.04.01   Provisão para COFINS	38.896,47	60.879,26	44.068,33	43.622,55	43.688,02	63.066,76	62.498,97	114.618,31	43.843,19	57.324,45	47.189,05	100.990,07	720.685,43
3.5   OUTRAS DESPESAS	37.983,52	38.813,37	80.684,64	57.709,67	54.322	55.821,29	58.434,35	83.258,96	62.273,69	97.517,57	76.961,98	87.928,71	791.709,75
3.5.01   DEPRECIACAO E AMORTIZACAO	37.873,62	37.934,62	79.862,18	52.821,9	52.919,33	53.435,71	57.907,16	83.191,07	44.867,58	76.597,18	75.551,23	79.536,08	732.497,66
3.5.01.01   Depreciações	37.873,62	37.934,62	78.669,65	51.989,9	52.059,59	52.603,71	57.047,43	82.331,34	44.035,58	75.737,44	74.719,23	78.586,22	723.588,33
3.5.01.02   Amortização			1.192,53	832	859,74	832	859,73	859,73	832	859,74	832	949,86	8.909,33
3.5.02   PERDAS E BAIXAS	0	0	0	3.777,07	0	0	0	0	4.989,63	0	0	0	8.766,7
3.5.03   DESPESAS NÃO OPERACIONAIS	109,9	878,75	822,46	1.110,7	1.402,67	2.385,58	527,19	67,89	12.416,48	20.920,39	1.410,75	8.392,63	50.445,39
3.5.03.01   Confraternizações / Brindes / Doações	109,9	878,75	456,1	1.110,7	1.402,67	1.185,58	504,69	67,89	12.416,48	20.920,39	1.332	8.374,93	48.760,08
3.5.03.03   Despesas com Promoções e Eventos	0	0	0	0	0	0	0	0	0	0	0	0	0

Depois de visualizada o quadro acerca das despesas, apresentamos a exposição gráfica dos dados.

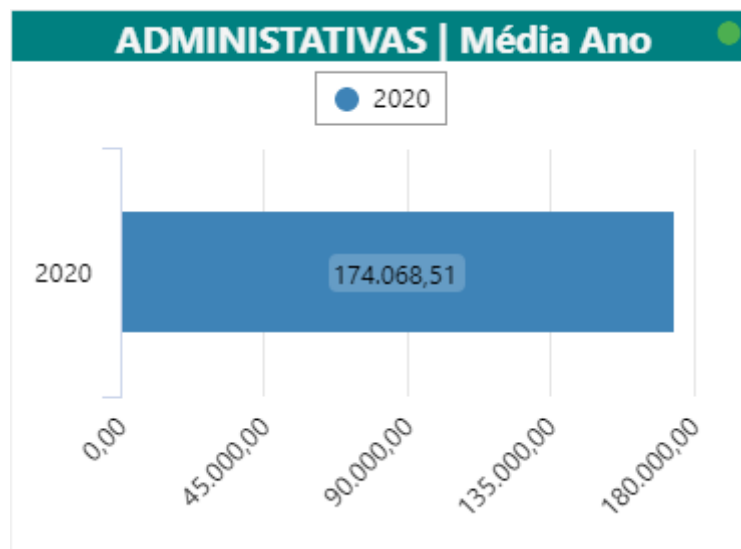
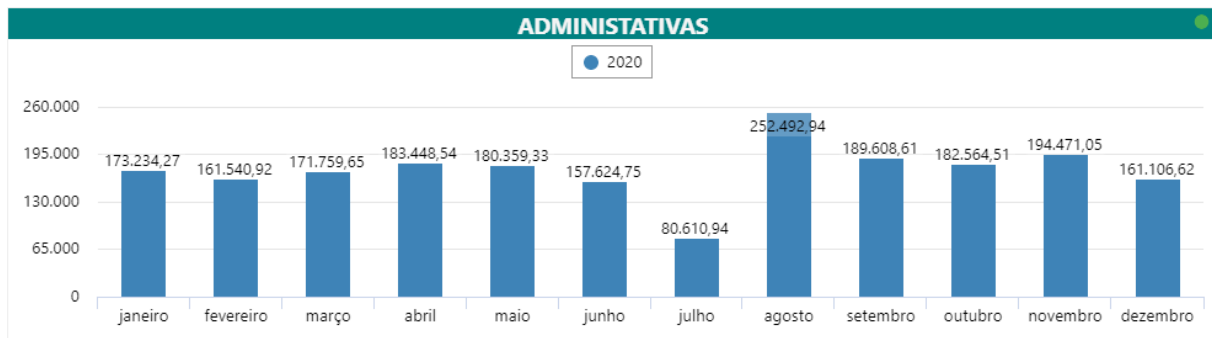




# Hospital Beatriz Ramos

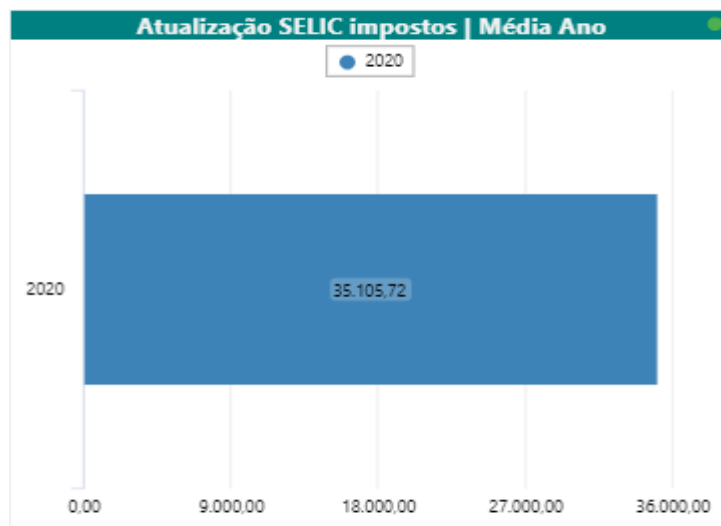
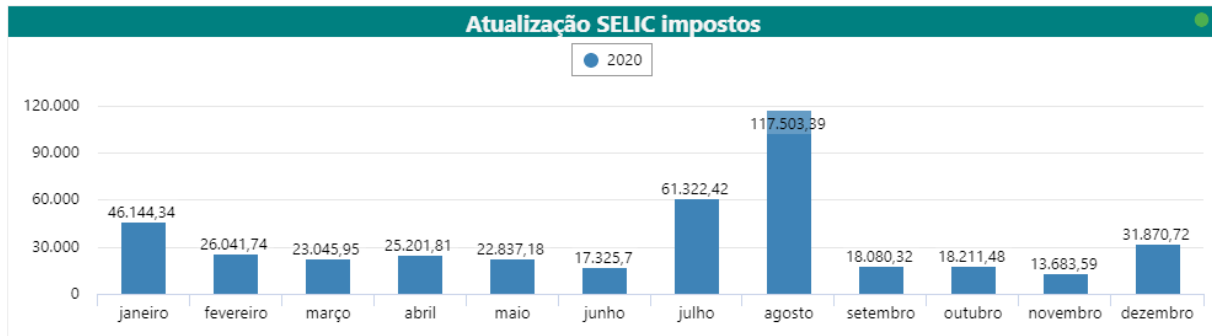


O primeiro gráfico traz o comportamento das despesas totais no período de janeiro a dezembro de 2020, com uma média mensal de R\$1.017.716,97, com destaque para o mês de novembro que apresentou o maior volume: R\$1.223.626,56. Já o segundo gráfico apresenta as despesas relacionadas com salários dos colaboradores, apresentando da mesma forma os volumes de janeiro a dezembro, com média mensal de R\$399.922,59.

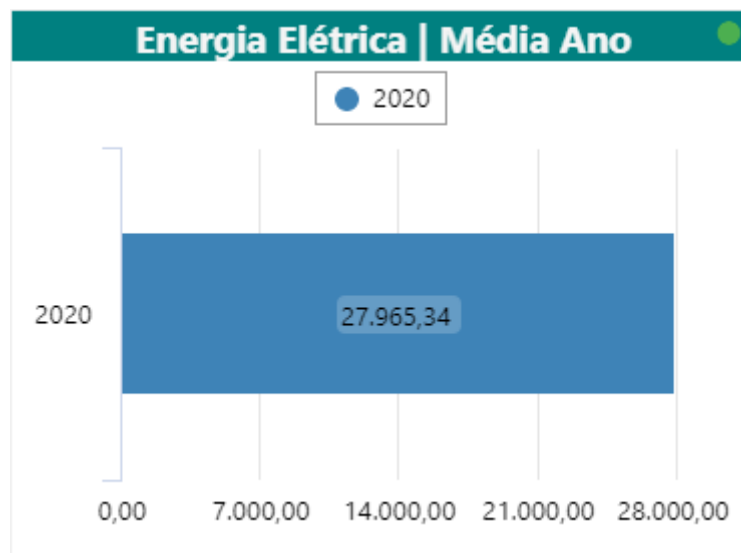
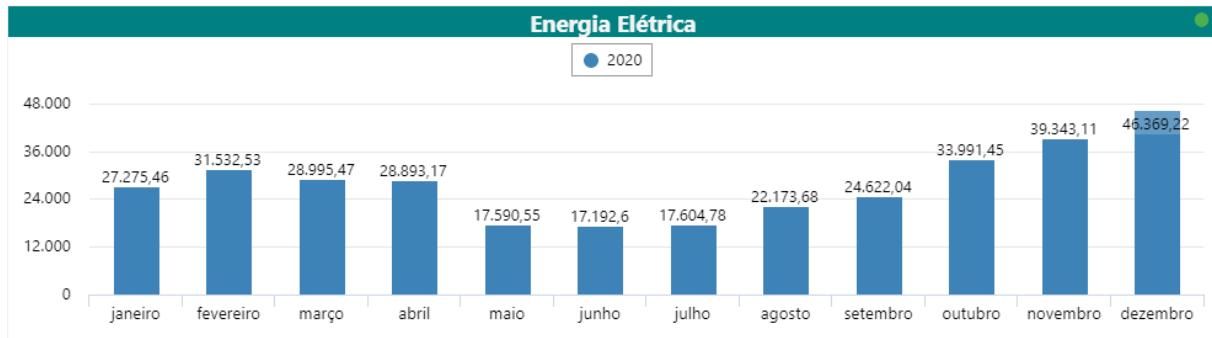




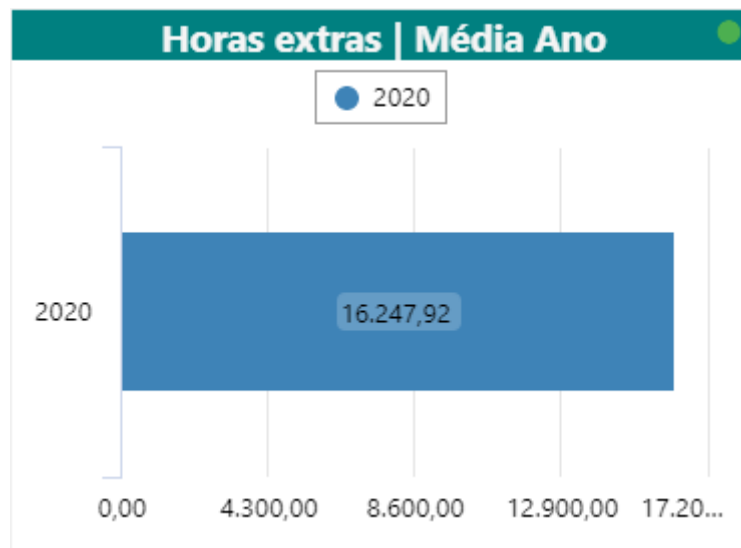
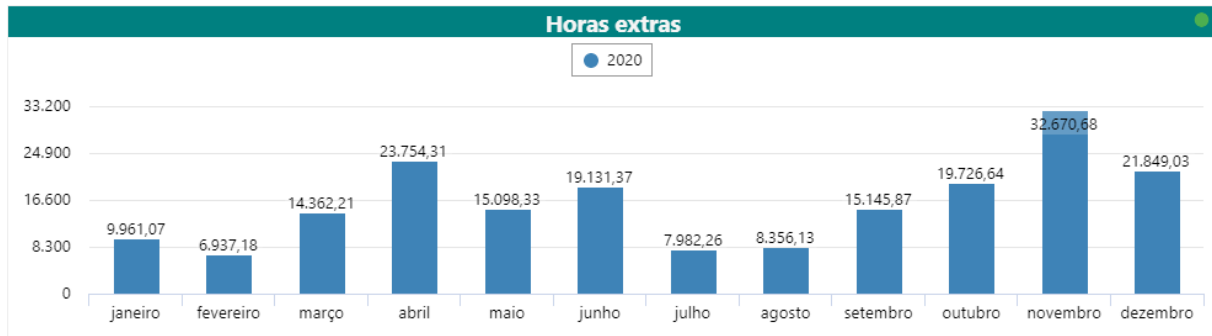
Hospital  
Beatriz  
Ramos



As despesas administrativas e a atualização da taxa SELIC impostos são os gráficos que analisamos nesse momento. As despesas administrativas apresentam valor médio mensal de R\$174.068,51 no período auferido (janeiro a dezembro de 2020); já a atualização da SELIC Impostos apresenta o valor médio de R\$35.105,72 no mesmo período.



Ainda na análise das despesas, o gráfico acima delinea o comportamento das despesas com energia elétrica. A energia elétrica possui o valor médio mensal de R\$27.965,34.



O último gráfico a analisar traz o volume de despesas com relação as horas extraordinárias: o Hospital Beatriz Ramos em cumprimento a determinação judicial firmado via Termo de Ajustamento de Conduta precisa zerar os volumes com essa rubrica de pessoal. O objetivo é reduzir ao mínimo as atividades neste turno sem perder a qualidade ao atendimento ao cidadão; pela atividade ser pertinente a saúde das pessoas, diversas atividades precisam ser executadas em curto espaço de tempo, demandando horas noturnas; todavia, existem atividades que podem ser



programadas e agendadas para o horário imediatamente posterior no dia seguinte sem a necessidade de aplicação do adicional, ou seja, um forte trabalho de planejamento e organização das citadas demandas.

Houve um aumento nas horas extras devido aos feriados do ano.

Outro fator relevante para o aumento das horas extras foi o fato de colaboradores de enfermagem que fazem parte do grupo de riscos do COVID-19 terem pego férias, e outros colaboradores de enfermagem afastados por apresentar teste positivo para o CORONAVÍRUS, desfalcando a equipe de enfermagem e conseqüentemente, os mesmos tendo que suprir os horários destes afastados.

## **5. DA DÍVIDA TRIBUTÁRIA E PREVIDENCIÁRIA**

Desde a intervenção, o hospital vem quitando mensalmente os valores decorrentes do parcelamento do Processo Judicial do Leilão junto a Procuradoria Geral da Fazenda Nacional – PGFN referente a Dívida Tributária e Dívida Previdenciária originada da soma do IRRF, PIS/COFINS e INSS conforme abaixo discriminado:





PARCELAMENTOS – IMPOSTOS PAGOS APÓS A INTERVENÇÃO

<b>MÊS</b>	<b>INSS</b>	<b>PIS/COFINS/CLSS</b>	<b>TOTAL</b>
Abr/2019	18.096,65	0	18.096,65
Mai/2019	18.176,78	0	18.176,78
Jun/2019	34.295,53	80.431,71	114.727,24
Jul/2019	46.424,95	12.391,94	58.816,89
Ago/2019	40.715,37	12.461,87	53.177,24
Set/2019	34.864,75	12.523,20	47.387,95
Out/2019	41.074,34	12.579,64	53.653,98
Nov/2019	41.253,78	12.638,53	53.892,31
Dez/2019	41.395,92	12.685,15	54.081,07
Jan/2020	41.534,26	12.730,55	54.264,81
Fev/2020	41.676,40	12.777,17	54.453,57
Mar/2020	41.784,82	12.815,75	54.600,57
Abr/2020	41.911,98	12.854,47	54.766,45
Mai/2020	42.016,65	12.888,82	54.905,47
Jun/2020	42.106,72	12.918,27	55.024,99
Jul/2020	19.025,91	17.540,15	36.566,06
Ago/2020	31.088,47	17.715,56	48.804,03
Set/2020	31.233,48	17.743,61	48.977,09
Out/2020	31.277,37	17.771,68	49.049,05
Nov/2020	24.713,06	17.799,73	42.512,79
Dez/2020	24.747,11	17.826,06	42.573,17
<b>TOTAL</b>	<b>729.414,30</b>	<b>339.093,86</b>	<b>1.068.508,16</b>



Abaixo, segue também quadro demonstrando os valores pagos dos **impostos do mês** após a intervenção, **lembrando que, se estes pagamentos não fossem realizados a dívida tributária e previdenciária atual seria bem maior:**

#### IMPOSTOS DO MÊS – PAGOS APÓS A INTERVENÇÃO

MÊS	INSS	IRRF	PIS/COFINS/ CSLL	ISS	FGTS	TOTAL
Abr/2019	0	0	0	0	37.296,74	37.296,74
Mai/2019	45.224,11	22.830,18	27.448,70	768,11	71.263,79	167.534,89
Jun/2019	43.680,96	18.462,52	21.686,54	983,50	40.920,78	125.734,30
Jul/2019	42.924,05	20.717,94	23.423,82	549,89	39.854,54	127.470,24
Ago/2019	46.065,29	18.895,06	24.178,22	256,80	47.051,09	136.446,46
Set/2019	42.642,36	19.589,98	25.031,60	473,40	52.588,98	140.326,32
Out/2019	41.599,59	19.667,45	21.867,75	310,43	50.132,02	133.577,24
Nov/2019	43.888,85	18.308,05	22.437,29	162,75	78.034,05	162.830,99
Dez/2019	47.059,81	9.208,05	23.087,58	242,02	78.323,96	157.921,42
Jan/2020	85.134,86	35.399,29	21.344,62	434,19	179.086,34	321.399,30
Fev/2020	48.713,02	21.513,64	22.326,25	352,16	57.958,94	150.864,01
Mar/2020	46.425,41	19.352,49	23.343,64	388,91	56.783,19	146.293,64
Abr/2020	79.036,05	24.419,78	33.316,10	8.582,14	73.073,37	218.427,44
Mai/2020	56.707,67	26.729,80	20.974,01	2.070,21	74.034,49	180.516,18
Jun/2020	53.175,43	21.639,87	20.473,56	584,15	57.202,62	153.075,63
Jul/2020	46.883,77	23.829,70	16.953,52	29,73	75.669,06	163.365,78
Ago/2020	46.895,55	16.312,77	12.614,41	675,89	58.676,55	135.175,17
Set/2020	48.974,14	37.709,99	29.690,54	390,90	45.668,90	162.434,47
Out/2020	52.618,69	25.758,08	21.848,98	322,73	58.057,66	158.606,14
Nov/2020	48.827,36	29.618,17	27.251,98	360,11	47.512,71	153.570,33
Dez/2020	83.335,27	33.163,35	28.004,16	707,04	82.186,00	227.395,82
<b>TOTAL</b>	<b>1.049.812,24</b>	<b>463.126,16</b>	<b>467.303,27</b>	<b>18.645,06</b>	<b>1.1361.375,78</b>	<b>3.360.262,51</b>

A equação da dívida tributária e previdenciária é hoje uma das principais atuações da gestão do hospital.



Conforme já apresentado no 5º Relatório de Atividades, em de julho/2020 realizamos o parcelamento total da dívida tributária e no mês de agosto/2020 realizamos o parcelamento total da dívida previdenciária junto a Procuradoria Geral da Fazenda Nacional – PGFN, conforme a Portaria nº 14402, de 16 de junho de 2020 que possibilitou condições especiais para negociar os débitos da dívida ativa da União, concedendo ao HBR um benefício total de R\$ 2.729.908,70.

O Hospital Beatriz Ramos também possui dois grandes passivos para cumprir: CELESC e FGTS.

Com a CELESC os valores envolvidos com a dívida originalmente e atualizado pela taxa Selic até dezembro/2020 é de R\$ **2.152.820,64**.

Já com o FGTS, os valores em aberto até dezembro/2020 somam R\$1.031.374,70.

Desta forma o Hospital possui um débito acumulado até dezembro de 2020 de R\$ **14.400.012,27** distribuídos entre a dívida tributária, previdenciária, FGTS, Celesc, fornecedores e provisões de contingências, sendo suas correções monetárias corrigidas e contabilizadas mensalmente.

## **6. HABILITAÇÃO DOS LEITOS DE UTI COVID-19**

O Ministério da Saúde possibilitou ao Hospital Beatriz Ramos, a habilitação de 10 leitos de Unidade de Terapia Intensiva – UTI adulto para atendimento de pacientes da



COVID-19, mediante a Portaria de nº 1.799, de 21 de julho de 2020, publicada no diário oficial em 22/07/2020.

Os leitos de UTI estão disponibilizados dentro do Sistema SISREG, onde a gestão é realizada pela Central de Regulação de Blumenau – Central de Regulação de Internações Hospitalares do Vale do Itajaí – CRIVALI que regula os leitos de UTI conforme a necessidade.

O Hospital iniciou seus trabalhos em **20/07/2020**, e possui uma equipe preparada com médicos, enfermeiros, técnicos de enfermagem, assistente social, psicólogo e farmacêuticos. Conta com equipamentos de última geração como respiradores, monitores, bombas de infusão, aspiradores, raio X portátil, ultrassom portátil, medicamentos necessários e demais insumos.

A habilitação vem sendo concedida pelas Portarias MG/MS nº 3.576, de 18 de dezembro de 2020, GM/MS nº 373, de 02 de março de 2021, GM/MS nº 501, de 19 de março de 2021, GM/MS nº 897 de 05 de maio de 2021, GM/MS nº 1059, de 24 de maio de 2021 possibilitando ao hospital receber recurso federal para a manutenção e custeio dos leitos.





Hospital  
Beatriz  
Ramos

**Pacientes Internados UTI COVID-19 – 2020**

DATA ENTRADA	DATA ALTA	DIAS DE PERMANÊNCIA
18/07/20	27/07/20	10
20/07/20	25/07/20	6
20/07/20	25/07/20	6
22/07/20	29/07/20	8
23/07/20	26/07/20	4
24/07/20	31/07/20	8
27/07/20	29/07/20	3
28/07/20	06/08/20	10
28/07/20	01/08/20	5
28/07/20	29/07/20	2
29/07/20	01/08/20	4
27/07/20	01/08/20	4
29/07/20	04/08/20	7
30/07/20	01/08/20	3

DATA ENTRADA	DATA ALTA	DIAS DE PERMANÊNCIA
01/08/20	04/08/20	4
01/08/20	03/08/20	3
01/08/20	05/08/20	5
03/08/20	04/08/20	2
03/08/20	04/08/20	2
04/08/20	08/08/20	5
05/08/20	14/08/20	10
06/08/20	25/08/20	20
08/08/20	28/08/20	21
13/08/20	17/08/20	5
13/08/20	16/08/20	4
18/08/20	02/09/20	16
18/08/20	25/08/20	8
22/08/20	24/08/20	3
23/08/20	27/08/20	5
24/08/20	29/08/20	6
27/08/20	28/08/20	2
28/08/20	16/09/20	20



Hospital  
Beatriz  
Ramos

DATA ENTRADA	DATA ALTA	DIAS DE PERMANÊNCIA
02/09/20	26/09/20	25
02/09/20	08/09/20	7
05/09/20	10/09/20	6
06/09/20	11/09/20	6
13/09/20	17/09/20	5
17/09/20	18/09/20	2
19/09/20	09/10/20	21
20/09/20	24/09/20	5
20/09/20	26/09/20	7
25/09/20	28/09/20	4
25/09/20	15/10/20	21
26/09/20	29/09/20	4
26/09/20	29/09/20	4
30/09/20	19/10/20	20

DATA ENTRADA	DATA ALTA	DIAS DE PERMANÊNCIA
03/10/20	06/10/20	4
04/10/20	06/10/20	3
05/10/20	10/10/20	6
06/10/20	09/10/20	4
09/10/20	27/10/20	19
09/10/20	14/10/20	6
11/10/20	14/10/20	4
12/10/20	18/10/20	7
13/10/20	18/10/20	6
14/10/20	16/10/20	3
15/10/20	28/10/20	14
15/10/20	27/10/20	13
15/10/20	17/10/20	3
17/10/20	27/10/20	11
18/10/20	21/10/20	4
19/10/20	22/10/20	4
20/10/20	24/10/20	5



Hospital  
Beatriz  
Ramos

DATA ENTRADA	DATA ALTA	DIAS DE PERMANÊNCIA
20/10/20	22/10/20	3
21/10/20	24/10/20	4
21/10/20	22/10/20	2
21/10/20	24/10/20	4
21/10/20	25/10/20	5
26/10/20	27/10/20	2
26/10/20	31/10/20	6
26/10/20	29/10/20	4
27/10/20	17/12/20	52
27/10/20	05/11/20	10
29/10/20	30/10/20	2
30/10/20	02/11/20	4

DATA ENTRADA	DATA ALTA	DIAS DE PERMANÊNCIA
02/11/20	06/11/20	5
03/11/20	06/11/20	4
03/11/20	03/11/20	1
04/11/20	09/11/20	6
04/11/20	07/11/20	4
04/11/20	28/11/20	25
07/11/20	10/11/20	4
08/11/20	27/11/20	20
08/11/20	13/11/20	6
09/11/20	27/11/20	19
09/11/20	14/11/20	6
13/11/20	20/11/20	8
13/11/20	21/11/20	9
14/11/20	26/11/20	13
18/11/20	22/11/20	5



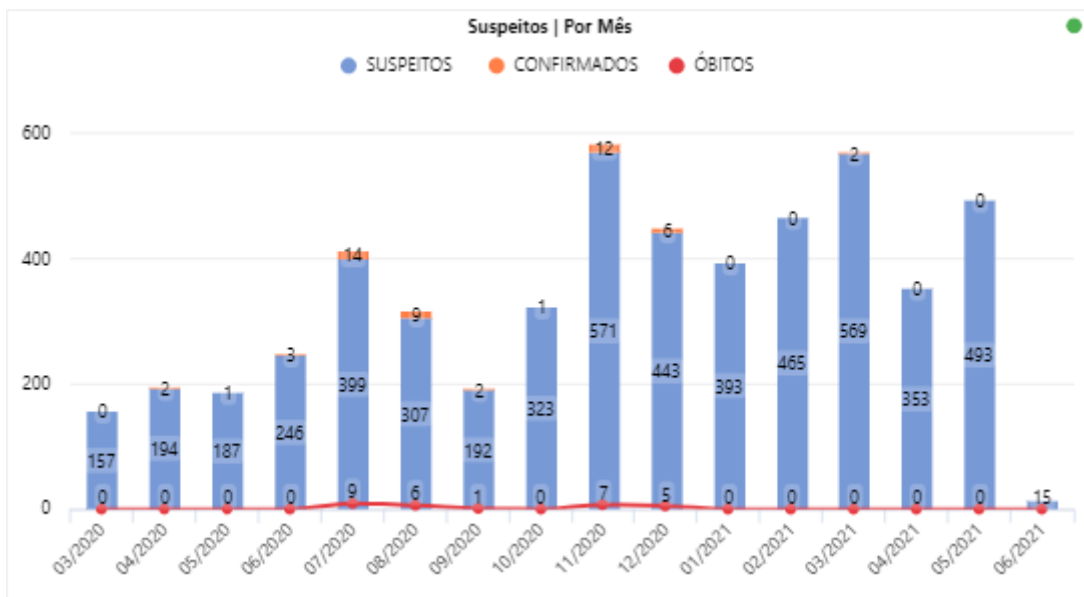
Hospital  
Beatriz  
Ramos

DATA ENTRADA	DATA ALTA	DIAS DE PERMANÊNCIA
20/11/20	13/01/21	55
22/11/20	30/11/20	9
25/11/20	20/12/20	26
25/11/20	03/12/20	9
25/11/20	13/12/20	19
26/11/20	04/12/20	9
27/11/20	06/12/20	10
30/11/20	19/12/20	20
30/11/20	06/12/20	7

DATA ENTRADA	DATA ALTA	DIAS DE PERMANÊNCIA
01/12/20	19/12/20	19
02/12/20	24/12/20	23
05/12/20	12/12/20	8
05/12/20	05/12/20	1
06/12/20	29/12/20	24
06/12/20	10/12/20	5
06/12/20	14/01/21	40
07/12/20	04/01/21	29
11/12/20	19/12/20	9
12/12/20	08/01/21	28
15/12/20	24/12/20	10
16/12/20	12/01/21	28
16/12/20	19/12/20	4
22/12/20	25/12/20	4
22/12/20	27/12/20	6
24/12/20	03/01/21	11
25/12/20	28/12/20	4
30/12/20	12/01/21	14



**ACOMPANHAMENTO DOS CASOS COVID-19 NO HOSPITAL BEATRIZ  
RAMOS ATÉ 02/06/2021**



**7. ADEQUAÇÕES – ALVARÁS E CERTIDÕES**

Em 09/11/2020 adquirimos a liberação da Licença Ambiental pela CIMVI – Consórcio Intermunicipal do Médio Vale do Itajaí com prazo de 48 meses, cumprindo todas as exigências que a legislação exige.

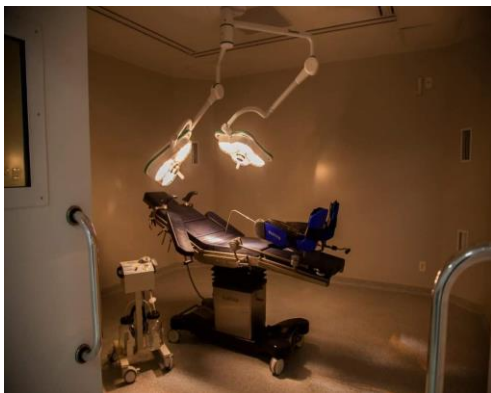
Em 06/11/2020 adquirimos a liberação do Alvará do Corpo de Bombeiros com vencimento para 06/11/2021 do qual estamos cumprindo todas as exigências do Projeto.

**Possuímos os seguintes Alvarás Sanitários:**

- Centro Cirúrgico – Vencimento: 30/06/2021
- Farmácia – Vencimento 30/06/2021
- Hospital Geral – Vencimento 30/06/2021
- Centro de Imagens: Mamografia – Vencimento: 30/06/2021
- Centro de Imagens: RX – Vencimento: 30/06/2021
- Centro de Imagens: Ultrassom – Vencimento: 30/06/2021
- Centro de Imagens: Tomografia – Vencimento: 30/06/2021
- Nutrição e Cozinha – Vencimento: 30/06/2021
- Obstetrícia e Neonatal – Vencimento: 30/06/2021

Nossa grande atenção está voltada a estas licenças e alvarás que precisam ser regularizadas e comprovadas para a liberação de subvenções governamentais, sem elas corremos o risco de perder recursos que podem ser aplicados financeiramente ao custeio, obras e reformas e equipamentos.

## 8. CENTRO CIRÚRGICO





Em dezembro de 2019, o hospital iniciou as obras de adequação do novo Centro Cirúrgico no segundo pavimento do hospital, conforme projeto arquitetônico, devidamente aprovado pela Vigilância Estadual Sanitária.

A reforma foi concluída e as atividades no novo centro cirúrgico deram início em 13/07/2020. Com investimentos de mais de R\$ 3 milhões, adquirimos equipamentos novos para a central de material e esterilização, atualizamos o parque tecnológico com equipamentos, mesas cirúrgicas, focos cirúrgicos, kits e instrumentais. Equipamentos de alta tecnologia, qualidade e segurança.

#### Nº DE CIRURGIAS REALIZADAS POR ESPECIALIDADE

ANO	2010	2011	2012	2013	2014	2015	2016	2017	2018	2019	2020
Cirurgia Geral	586	528	554	616	612	621	603	530	623	724	771
Cirurgia Odontológica	-	-	-	1	-	1	-	3	31	35	50
Cirurgia Plástica	5	3	2	-	-	-	-	-	-	-	2
Cirurgia Vascular	124	62	88	71	43	99	51	53	22	38	23
Gastroenterologia	1	-	-	-	-	-	-	-	-	-	-
Ginecologia/Obstetricia	1.170	1.233	1.182	1.035	1.205	1.238	1.300	1.384	1.306	1.351	1.031
Neuro-Cirurgia	-	-	-	-	-	-	-	-	-	-	4
Pediatria	-	-	1	-	1	1	-	1	1	-	14
Oftalmologia	118	132	135	124	96	148	167	169	115	112	81
Ortopedia/Traumatologia	585	560	721	686	656	732	692	621	617	720	758
Otorrinolaringologia	53	114	142	84	74	61	147	263	254	139	76
Urologia	40	21	57	24	15	8	30	63	101	115	156
<b>TOTAL</b>	<b>2.682</b>	<b>2.653</b>	<b>2.882</b>	<b>2.641</b>	<b>2.702</b>	<b>2.909</b>	<b>2.990</b>	<b>3.087</b>	<b>3.070</b>	<b>3.234</b>	<b>2.966</b>

#### Nº DE CIRURGIAS

ANO	JAN	FEV	MAR	ABR	MAI	JUN	JUL	AGO	SET	OUT	NOV	DEZ	TOTAL
<b>2018</b>	211	254	281	281	269	258	260	282	250	285	241	198	<b>3.070</b>
<b>2019</b>	227	235	272	235	288	268	338	321	298	298	243	211	<b>3.234</b>
<b>2020</b>	214	261	218	154	226	259	187	230	300	300	329	288	<b>2.966</b>



Em 2020 o número de cirurgias poderia ser bem melhor se não fosse a questão da pandemia do CORONAVIRUS, que devido as Portarias abaixo listadas suspenderam as cirurgias eletivas:

- Portaria SES nº 421 de 22/06/2020 – Suspende até 24/07/2020
- Portaria SES nº 551 de 28/07/2020 – Suspende até 30/08/2020
- Portaria SES nº 168 de 22/02/2021 – Suspensão das Cirurgias Eletivas
- Portaria SES nº 283 de 12/03/2021 – Suspende até 31/03/2021
- Portaria SES nº 345 de 30/03/2021- Suspende até 15/04/2021
- Portaria SES nº 393 de 13/04/2021 – Suspende até 30/04/2021
- Portaria SES nº 458 de 30/04/2021 – Suspende até 10/05/2021
- Portaria SES nº 487 de 10/05/2021 – Suspende até 13/05/2021

## 9. VALORES REPASSADOS

**Total repassado pelo Município ao Hospital: janeiro a dezembro de 2020:**

<i>Origem</i>	<i>Valor</i>	<i>Programa</i>
Município de Indaial	10.493.374,03	Contrato 133/2019 – Contratualização – Plus Município de Indaial
Município de Indaial	104.996,00	Termo Aditivo nº 001 ao Contrato 133/2019 – Recurso Portaria Ministerial nº 3339 – Produção Ambulatorial e Hospitalar – Extrateto – <b>Custeio e manutenção</b>
Município de Indaial	51.987,96	Contrato 133/2019 - Cirurgias Eletivas Pagas pelo Estado – 01/2019 a 06/2019 – <b>Custeio e manutenção</b>
Município de Indaial	850.000,00	Convênio 001/2020 – Emenda Parlamentar – Angela Amin – Proposta 36000.268547/2019-0 - <b>Investimento – Equipamentos para CME e Centro Cirúrgico Novo</b>
Município de Indaial	1.500.000,00	Convênio 002/2020 – Emenda Parlamentar Deputado Dalírio Beber, Décio Lima e Esperidião Amin - Propostas 36000.278763/2019-00, 36000.278762/2019-00, 36000.278743/2019-00 36000.278742/2019-00 e <b>Investimento – Reforma Novo Centro Cirúrgico – Pronto Socorro e Centro Imagens</b>
Município de Indaial	300.000,00	Convênio nº 003/2020 – Incremento MAC - Emenda Parlamentar – Darci de Matos – Proposta 36000.315583/2020-00 - <b>Custeio e Manutenção</b>
Município de Indaial	503.622,27	Termo Aditivo nº 003 ao Contrato 133/2019 - Lei 13.995 de 05/05/20 e Portaria nº 1393 de 21/05/20 - Auxílio Emergencial do Governo Federal – Combate do avanço da pandemia do COVID-19 – <b>Reforma e Manutenção da Sala do Centro de Imagens para adaptação do Tomógrafo e Reforma e manutenção dos Leitos COVID-19</b>
Município de Indaial	839.020,48	Convênio nº 004/2020 - Lei 13.995 de 05/05/20 e Portaria nº 1393 de 21/05/20 - Auxílio Emergencial do Governo Federal – Combate do avanço da pandemia do COVID-19 – <b>Reforma e manutenção dos Leitos COVID-19 –</b>



**Hospital  
Beatriz  
Ramos**

		<b>Manutenção de atividades de custeio (medicamentos e materiais Covid-19 – Aquisição Equipamentos de Informática para atendimentos Covid-19 – Aquisição de Equipamentos para atendimento Covid-19 como oxímetros, circuitos de traqueia, esfigmos completos, estetoscópios, jogos de laringo, ultrassom portátil, eletrocardiógrafo, cardioversor e instrumentais hospitalares.</b>
Município de Indaial	544.000,00	Convênio 005/2020 – Lei 5.804/2020 – Recurso Livre – <b>Destina-se a aquisição de equipamentos e custeio e manutenção.</b>
Município de Indaial	450.000,00	Convênio 006/2020 - Incremento MAC – Deputados Bancada Catarinense – Proposta 36000.315580/2020-00 – Custeio 13º Salario
Município de Indaial	2.682.709,08	Recursos Vinculados (União e Estado) – Contrato nº 133/2019 Contratualização – AIH Internação - Pronto Socorro
Município de Indaial	775.625,04	Recursos Vinculados (União e Estado) – Contrato nº 133/2019 Contratualização – Leitos de Retaguarda
Município de Indaial	59.623,08	Recursos Vinculados (União e Estado) – Contrato nº 133/2019 Contratualização – INTEGRASUS
Município de Indaial	2.880.000,00	Recursos Vinculados (União e Estado) – Contrato nº 075/2020 e Contrato nº 122/2020 – Contratação de 10 Leitos de UTI – Ministério da Saúde

**Total repassado pelo Estado ao Hospital no ano de 2020:**

<i>Origem</i>	<i>Valor</i>	<i>Programa</i>
Governo do Estado de Santa Catarina – Transferência 2020TR00546 Processo SCC4519/2019 - Emenda Parlamentar Ismael dos Santos	R\$ 200.000,00	<b>Aquisição de Equipamentos e materiais permanentes – 01 Carro de anestesia + 03 Bombas de Infusão + 06 Camas Hospitalar</b>
Governo do Estado de Santa Catarina – Transferência 2020TR000922 – Processo SCC 1028/2020 – Incentivo Financeiro para Implantação da Política Hospitalar	R\$ 394.800,00	Custeio e Manutenção dos serviços
Governo do Estado de Santa Catarina – Transferência 2020TR001087 – Processo SCC 5279/2020 – Incentivo Financeiro a Política Hospitalar Catarinense COVID 19	R\$ 333.900,00	Custeio e Manutenção dos serviços



Abaixo segue quadro demonstrando os valores a receber pelo Estado – ou seja, ainda não foram disponibilizados ao Hospital:

<i>Origem</i>	<i>Valor</i>	<i>Programa</i>
Governo do Estado de Santa Catarina – Convênio nº 2020TR000456 – Proveniente de Emenda Parlamentar Laércio Schuster e do Ex Deputado Kleyton Salvário	R\$ 300.000,00	Objeto a transferência de recursos financeiros para auxiliar na reforma da área externa do prédio – Recuperação de trincas e pintura externa do Hospital
Governo do Estado de Santa Catarina – Convênio 2020TR001660 – Processo SCC 4256/2020 – Programa Transferência 2020009276 – Emenda Parlamentar 605 Deputado Ricardo Alba	R\$ 248.478,66	Incentivo Financeiro para Aquisição de Equipamentos de Informática
Governo do Estado de Santa Catarina – Convênio 2020TR001659 – Processo SCC 4701/2020 – Programa Transferência 2020009009 – Emenda Parlamentar 133 Deputado Ivan Naaatz	R\$ 300.000,00	Incentivo Financeiro para Custeio e Manutenção

Pessoas físicas e jurídicas também contribuíram para a manutenção das atividades do Hospital Beatriz Ramos. Doações estas realizadas em dinheiro, materiais, gêneros alimentícios, equipamentos e benfeitorias entre outros no período de janeiro a dezembro/2020, especialmente em solidariedade mediante a pandemia do **CORONAVÍRUS**.

<b>NOME</b>	<b>VALOR</b>
Doadores Diversos – Pessoa Física – <b>Em Espécie</b>	16.379,24
Marlen Claudia Tafner – <b>Em Espécie</b>	11.200,00
João Alfredo Schwitzki – <b>Em Espécie</b>	3.000,00
Raul Bento – <b>Em Espécie</b>	1.400,00
Coop. Prod. E Abast. Do Vale do Itajaí - Cooper – <b>Em Espécie</b>	49.360,26
Arlei Nazato – <b>Em Espécie</b>	1.000,00
Ejot Fey Sistemas de Fixação – <b>Em Espécie</b>	1.954,00
Industria de Postes Indaial – <b>Em espécie</b>	5.500,00
OFG Concreta Empreendimentos – <b>Em Espécie</b>	200,00
Vale Europeu Tratamento – <b>Em Espécie</b>	100,00
Malho Academia – Em Espécie	1.000,00
Indaial Cardiologia e Imagem – <b>Em Espécie</b>	1.872,95
Posto Agricopel – <b>Em Espécie</b>	609,08



Cooperativa de Crédito Unicred – Teste do Corona	19.057,00
Comercial Lucelmar de Frutas e Verduras – <b>Doação de Frutas e Verduras</b>	27.837,36
Metalúrgica Schild – <b>Em Espécie</b>	4.870,00
Cooperativa de Crédito Unicred – <b>Doação de 100 Testes p/Corona Vírus</b>	19.057,00
Fundo Municipal de Saúde Indaial - <b>Doação de Medicamentos</b>	4.099,50
Fundo Municipal de Ascurra – <b>Doação de Medicamentos</b>	2.314,17
Fundo Municipal de Blumenau – <b>Doação de Medicamentos</b>	93,60
Cooperativa Credito Viacredi – <b>Em Espécie</b>	2.146,00
Fundo Municipal de Saúde Indaial – <b>Doação de Álcool em Gel – 500FR</b>	4.100,00
Sonhare – Jaqueline Batista de Albuquerque – <b>Doação de Travesseiros</b>	2.190,00
Center Celulares – <b>Doação de 01 Celular para Setor do Covid19</b>	899,00
Fort Atacadista – <b>Doação de Gêneros Alimentícios</b>	375,00
Obratec Revestimentos – <b>Doação de Panetones</b>	428,75
Fundação Universidade do Estado SC – UDESC – <b>Doação de Protetor Facial Acetato</b>	4.945,00
Cointer Material Médico Hospitalar – <b>Doação de Formol Líquido e Aparelho de Glicemia</b>	369,00
Hospital Unimed Blumenau – <b>Em espécie - Risoto</b>	2.000,00
NS Importação – <b>Doação de Álcool em Gel</b>	2.242,00
Grupo Escoteiro Duque de Caxias – <b>Doação de Material de Limpeza e Material de Higiene</b>	567,69
Sancapel Soluções – <b>Doação de Material Higiene</b>	33,05
Associação Empresarial Indaial – ACIDI – <b>Em Espécie para a Compra Testes COVID-19</b>	77.600,00
Associação Empresarial Indaial – ACIDI – <b>Doação de 10.100 Máscara Descartável Tripla</b>	32.928,02
Corpo de Bombeiros Voluntários de Indaial – <b>Doação de Gêneros Alimentícios</b>	232,02
Tribunal de Justiça – <b>Em Espécie para a Compra de Mascaras (EPIs) COVID-19</b>	75.000,00
Hemosc – <b>Doação de Medicamentos</b>	208,68
Secretaria Municipal de Educação de Indaial – <b>Doação de Frutas, Verduras, Material de Higiene e Gêneros Alimentícios</b>	45.331,19
Indaial papel Embalagens – IPEL – <b>Doação de Papel Higiênico e Papel Toalha</b>	38.443,62
Aldero Ind. e Com. Cortinas – <b>Em Espécie</b>	150,00
Scmedical Imp. E Com – <b>Doação Material Hospitalar</b>	500,00
Kyly Ind. Textil – <b>Doação de Máscaras</b>	66,00
Incofios Ind. De Fios e Malhas – <b>Doação de Máscaras/Macacão</b>	4.043,64
Incofios Ind. De Fios e Malhas – <b>Doação de Pulverizador Costal</b>	800,00
Jefferson Duwe – <b>Doação de Macacão e Touca (EPIs)</b>	360,59
Construcolor – <b>Doação de Hipoclorito de Sódio</b>	27,00
Jorge Luiz Ruckowski – <b>Doação de Avental e Máscara</b>	455,01



RH Empreendimentos – <b>Doação de Material de Limpeza, Luvas e Álcool em Gel</b>	1.153,25
Moser Brauhaus Cervejaria – <b>Doação de Gênero Alimentício</b>	225,20
BR Machine Locações – <b>Doação de Álcool em Gel</b>	199,50
Nutriport Comercial – <b>Doação Nutrição Parenteral</b>	1.188,57
Delivery Much Tecnologia – <b>Doação de Toucas e Mascaras</b>	325,24
ADM Adm. E Corretora de Seguros – <b>Doação de Álcool em Gel e de Mascaras</b>	1.016,00
Prolife Higienização – <b>Doação de Álcool em Gel</b>	490,00
Fahece Fundação de Apoio ao Hemosc – <b>Doação de Álcool Swab e Material Hospitalar</b>	1.003,06
Alice Silvana D'Oliveira – <b>Doação de Protetor Facial Acetato – 50 Unidades</b>	1.075,00
Cirúrgica Florianópolis – <b>Doação de Material Hospitalar</b>	30,04
Hidromaquinas Equipamentos – <b>Doação de Gêneros Alimentícios</b>	975,20
Bonatti Ind.Com. Sorvetes – <b>Doação de Picolés para os funcionários</b>	736,20
Tanuir Carlos Espindola – <b>Doação de Sorvete para os funcionários</b>	237,50
Medicalway Equipamentos – <b>Doação de Filtro Bacteriano – 05 Unidades</b>	68,70
Medilar Imp.e Distr. – <b>Lanceta p/Teste Glicose – Álcool em Gel</b>	93,00
Cirúrgica Santa Cruz – <b>Doação Aparelho de Glicemia</b>	434,80
Soma SC – <b>Doação de Medicamentos e Material Hospitalar</b>	67,65
Cremer – <b>Doação Álcool em Gel</b>	2.453,85
Douglas Schwitzki – <b>Doação de Televisão/Mesa de Refeição/Mesa de Computador/Suporte para Soro/Detector Fetal Digital/ Equipos</b>	10.488,00
Fundo Municipal de Saúde de Rodeio – <b>Doação de Medicamento</b>	699,17
Baia Norte – <b>Doação de Gêneros Alimentícios</b>	20,48
Fundo Municipal de Saúde de Ascurra – <b>Doação de Medicamentos</b>	858,00
Parcomed – <b>Doação de Material Hospitalar</b>	8,80
Laboratorio CML Vacaria – <b>Doação Insumos de Laboratório</b>	2.273,90
Prolife – <b>Doação Álcool em Gel</b>	41,35
Absoluta – <b>Doação Material de OPME</b>	110,00
Hostin – <b>Doação Gêneros Alimentícios</b>	531,70
Fundo Municipal de Saúde de Indaial – <b>Doação de Testes Corona</b>	3.811,40
Medcare – <b>Doação de Álcool em Gel</b>	40,03
Nutrimedical – <b>Doação de Alimentação Enteral</b>	150,00
SJ Tadeu – <b>Doação Utensílios de Cozinha</b>	281,56
Prefeitura Municipal de Rodeio – <b>Doação de Medicamentos e Material Hospitalar</b>	766,70
Prefeitura Municipal de Ascurra – <b>Doação de Material Hospitalar</b>	6,60
Prefeitura Municipal de Indaial – <b>Doação de 02 Carros Anestésicos WATO EX-20 – Projeto de Lei 62/20</b>	340.000,00
Prefeitura Municipal de Indaial – <b>Doação de 10 Monitores AMU-5 – Projeto de Lei 62/20</b>	253.000,00



Prefeitura Municipal de Indaial – <b>Doação de 10 Aspiradores Cirúrgicos Motor ¼ HP – Projeto de Lei 62/20</b>	83.800,00
Prefeitura Municipal de Indaial – <b>Doação de 12 Bombas de Infusão ICATU – Projeto de Lei 62/20 e 100 Equipos</b>	124.500,00
Fundo Estadual de Saúde de SC – <b>Doação de Medicamentos</b>	68.535,74
Cartondruck Garfica – <b>Doação de 30.000 copos descartáveis</b>	345,00
Cisabrasile – <b>Doação Material para Limpeza da Central de Esterilização - CME</b>	1.038,40
Construcolor – <b>Doação Materiais de Construção - Vale</b>	1.000,00
Doadores Diversos Pessoa Física- <b>Medicamentos e Materiais Hospitalares</b>	42.414,40
Doadores Diversos Pessoa Física – <b>Material de Limpeza/Material de Expediente</b>	2.155,11
Doadores Diversos Pessoa Física – <b>Frutas e Verduras</b>	62,40
Doadores Diversos – <b>Suporte Soro/ Biombos/Hamper/Escadinha/Carrinhos de Medicação/ Cadeira de Banho / Persianas</b>	9.076,75
Doadores Diversos – <b>Computador e Monitor</b>	1.957,92

**DOAÇÃO CAMPANHA DA FORCINHA – PERÍODO JANEIRO A DEZEMBRO/2020**

Campanha da Forcinha	R\$ 88.388,27
Metalúrgica Fey - Forcinha	R\$ 4.965,00

## 10. NOVOS PROJETOS

Por fim, estão sendo encaminhados novos projetos de modernização, quais sejam:

- a) Implantação da nova ala administrativa;
- b) Implantação de 10 Leitos de UTI Geral
- c) Programa continuado de atendimento ao público;
- d) Aquisição de equipamentos e implantação de novos serviços de saúde
- e) Novo Servidor de documentos;
- f) Implantação de uma Agência Transfusional;
- g) Implantação do Módulo de Custos



h) Habilitação de serviços em alta complexidade

## 11. CONCLUSÃO

Encerrando a apresentação do presente relatório, informamos que com o apoio técnico do Município de Indaial, as informações pertinentes ao Hospital Beatriz Ramos como relatórios contábeis, informações sobre o COVID-19 e assuntos correlacionados estão disponíveis no **Portal da Transparência do Município de Indaial** no seguinte link: <https://indaial.atende.net/?pg=transparencia#!/>, privilegiando o acesso amplo e transparente as ações da entidade hospitalar.

Aproveitamos para informar também, que o Balanço Patrimonial, as Demonstrações Contábeis e Notas Explicativas referente ao Exercício 2020 auditados pela empresa **AZEVEDO AUDITORIA E ASSESSORIA CONTÁBIL S/S** estão disponíveis no **Portal da Transparência do Município de Indaial** no seguinte link: <https://indaial.atende.net/?pg=transparencia#!/>, privilegiando o acesso amplo e transparente as ações da entidade hospitalar.

Aproveitamos a oportunidade para elevar votos de estima e apreço.

Atenciosamente,

**ADRIANE MACHADO FERRARI**  
**Interventora (Decreto Municipal 927/2019)**