

Indaial, de 29 de julho de 2022.

OFÍCIO 0100/HBR/2022

**Ao Prefeito Municipal
Senhor André Luiz Moser**

**Ao Promotor de Justiça
Doutor Bruno Bolognini Tridapalli**

**Ao Presidente da Câmara Municipal de Indaial
Senhor Flávio Augusto Ferri Molinari**

**Ao Presidente do Observatório Social de Indaial
Senhor Marcelo Muritiba Dias Ruas**

**Ao Secretário Municipal de Saúde
Senhor Silvio Cesar da Silva**

**Ao Conselho Municipal de Saúde
Senhora Irma Suely Mariani Ramos da Silva**

RELATÓRIO DE ATIVIDADES
INTERVENÇÃO HOSPITAL BEATRIZ RAMOS



Em cumprimento ao disposto no artigo 7º do Decreto de Intervenção, que dispõe que “a *Interventora do Hospital Beatriz Ramos* deverá remeter ao *Prefeito Municipal, à 2ª Promotoria de Justiça de Indaial, à Câmara de Vereadores e ao Observatório Social de Indaial, a cada 180 (cento e oitenta) dias, relatório informando as medidas adotadas bem como demonstrativo simplificado da situação financeira do Hospital Beatriz Ramos, de Indaial*” apresentamos o **11º relatório de atividades** do período de intervenção **abril/2022 a junho/2022**.



1. DADOS GERAIS

Inicialmente apresentamos os dados referentes aos atendimentos realizados na unidade hospitalar no período da intervenção, apresentando os acumulados dos meses de janeiro a junho de 2022.

Estão compreendidos nos atendimentos aqueles realizados no pronto socorro, exames de radiografia (Raio X), ultrassonografia, mamografias, tomografias, internações e atendimentos ambulatoriais, conforme se visualiza no quadro abaixo:

ATENDIMENTOS 2022

Procedimento \ Período	Janeiro	Fevereiro	Março	Abril	Maior	Junho	Julho	Agosto	Setembro	Outubro	Novembro	Dezembro	TOTAL
Atendimentos Pronto Socorro	5.558	3.706	4.370	5.009	4.858	4.514							28.015
Exames Radiografia (Raio X)	1.488	1.629	1.661	1.752	2.064	2.100							10.694
Internações	292	359	377	371	412	365							2.176
Atendimentos Ambulatoriais	299	343	352	256	172	237							1.659
Exames de Ultrassonograf	532	600	613	548	726	749							3.768
Exames de Mamografia	-	-	-	-	-	-							-
Nascimentos	53	56	68	70	68	58							373
Cirurgias	199	263	282	302	292	236							1.574
Exames de Tomografia	334	331	381	337	207	53							1.643
TOTAL	8.755	7.287	8.104	8.645	8.799	8.312	-	-	-	-	-	-	49.902

2. DEMONSTRATIVO DE RESULTADOS

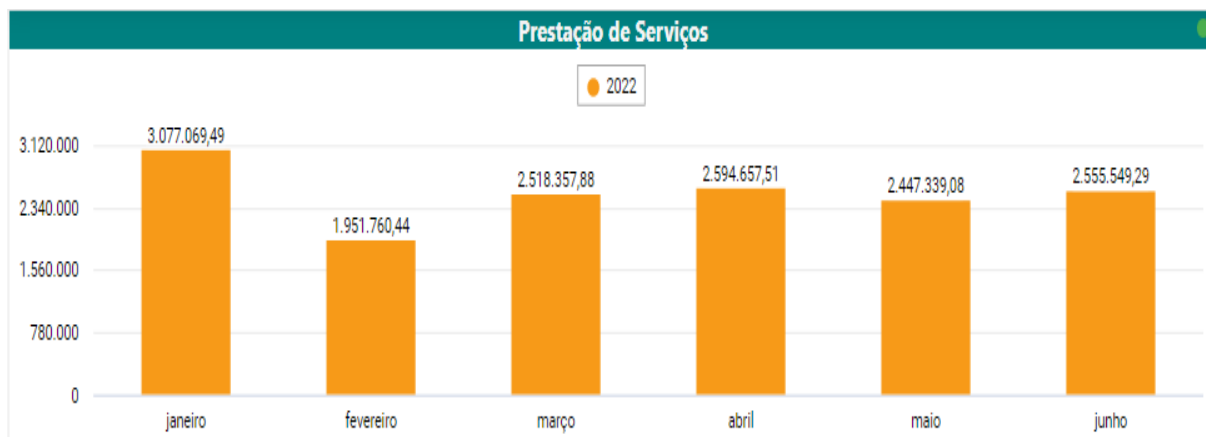
	01/2022	02/2022	03/2022	04/2022	05/2022	06/2022
DEMONSTR. RESULTADO LIQUIDO	81.350,41	-1.145.191,07	-874.800,96	-605.459,65	53.764,01	86.038,15
RECEITAS	2.652.148,54	1.628.560,66	2.013.559,94	2.182.044,86	2.201.991,77	2.167.249,42
RECEITA OPERACIONAL BRUTA	3.077.069,49	1.951.760,44	2.518.357,88	2.594.657,51	2.447.339,08	2.555.549,29
DEDUCOES DA RECEITA BRUTA	-743.099,86	-606.657,79	-808.009,25	-710.279,12	-561.846,45	-707.941,79
RECEITAS FINANCEIRAS	1.360,02	11,01	69,84	1.960,13	38,34	22,72
CONTRIBUIÇÕES SOCIAIS USUFRUIDAS	316.818,89	283.447,00	303.141,47	295.706,34	316.460,80	319.619,20
OUTRAS RECEITAS	440.500,31	336.570,29	640.239,00	278.764,39	929.704,29	1.103.506,02
RECEITAS EVENTUAIS	43.001,13	44.449,23	51.250,63	71.875,10	74.313,57	82.919,61
RECEITAS C/ ALUGUEIS	21.985,75	22.117,55	22.499,95	23.090,12	22.545,32	22.826,12
REVERSÃO DE PROVISÕES	0,00	0,00	0,00	0,00	0,00	0,00
SUBVENÇÕES E INCENTIVOS	341.044,59	218.946,16	528.090,23	146.144,57	811.052,96	963.633,68
DOAÇÕES E CUSTEIO	25.610,78	25.699,36	38.398,19	37.654,60	21.792,44	34.126,61
RESULTADO SINISTRO	0,00	25.357,99	0,00	0,00	0,00	0,00
ALIENAÇÃO BENS IMOBILIZADO	8.858,06	0,00	0,00	0,00	0,00	0,00
CUSTOS	-1.415.315,86	-1.447.748,17	-1.571.303,29	-1.348.073,77	-1.371.123,66	-1.384.808,00
CONSUMOS HOSPITALARES	-449.433,50	-465.896,08	-633.484,25	-447.369,45	-482.664,05	-521.927,10
SERVICOS MÉDICOS/ CLINICAS	-859.257,86	-896.006,86	-832.277,85	-807.478,60	-792.278,60	-746.895,06
TERCEIRIZAÇÕES	-106.624,50	-85.845,23	-105.541,19	-93.225,72	-96.181,01	-115.985,84
DESPESAS	-1.505.539,39	-1.580.589,11	-1.872.612,42	-1.631.788,56	-1.599.304,85	-1.711.039,16
DESPESAS TRABALHISTAS	-1.123.138,27	-1.188.782,50	-1.392.779,76	-1.236.939,41	-1.204.678,96	-1.206.784,96
ADMINISTRATIVAS	-300.722,80	-343.459,64	-410.963,01	-333.550,32	-312.529,15	-418.208,38
COFINS S/FATURAMENTO	-81.678,32	-48.346,97	-68.869,65	-61.298,83	-82.096,74	-86.045,82
OUTRAS DESPESAS	-90.443,19	-81.984,74	-84.684,19	-86.406,57	-107.503,54	-88.870,13
DEPRECIACAO E AMORTIZACAO	-81.526,29	-81.614,78	-82.450,18	-83.645,09	-85.304,73	-86.301,63
PERDAS E BAIXAS	-8.858,06	0,00	0,00	0,00	0,00	0,00
DESPESAS NÃO OPERACIONAIS	-58,84	-369,96	-2.234,01	-2.761,48	-22.198,81	-2.568,50

3. DA RECEITA

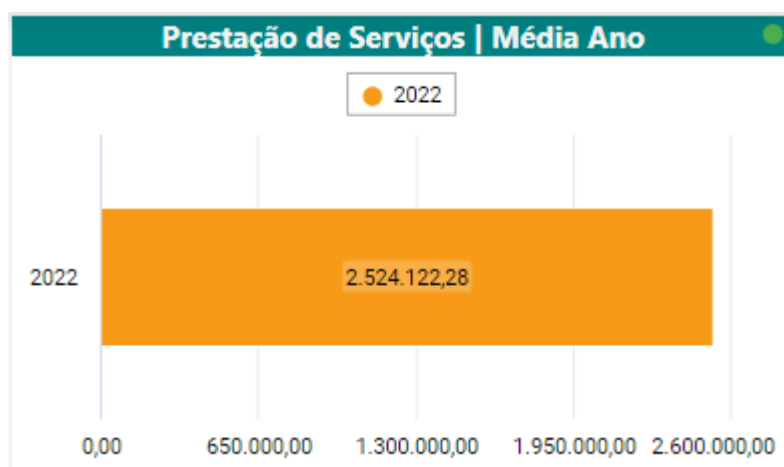
Para a visualização integral do comportamento da receita da Associação Beneficente Hospital Beatriz Ramos, conforme tabela abaixo.

Apresentação	Dt. Referência.Mês/ano						Total Geral	
	01/2022	02/2022	03/2022	04/2022	05/2022	06/2022	Valor	Média Mês
3.1 RECEITAS	2.652.148,54	1.628.560,66	2.013.559,94	2.182.044,86	2.201.991,77	2.167.249,42	12.845.555,19	2.140.925,86
3.1.01.01 PRESTACAO DE SERVICOS	3.077.069,49	1.951.760,44	2.518.357,88	2.594.657,51	2.447.339,08	2.555.549,29	15.144.733,69	2.524.122,28
3.1.01.01.01 Agemed	0,00	0,00	0,00	0,00	0,00	0,00	0,00	0,00
3.1.01.01.01 Assesil	5.415,00	6.752,50	3.450,00	7.780,00	6.937,96	4.747,50	35.082,96	5.847,16
3.1.01.01.05 Cassi	84,80	9.996,86	6.953,93	618,99	0,00	135,53	17.790,11	2.965,02
3.1.01.01.06 Caixa	0,00	0,00	0,00	0,00	142,67	97,83	240,50	40,08
3.1.01.01.08 Particulares	56.911,58	107.700,58	97.638,69	63.764,84	75.107,46	99.470,46	500.593,61	83.432,27
3.1.01.01.12 Saúde Bradesco	666,21	2.718,90	3.788,40	6.019,85	1.633,85	3.085,94	17.913,15	2.985,53
3.1.01.01.14 Sul America	99,80	68,31	0,00	300,76	2.586,06	0,00	3.054,93	509,16
3.1.01.01.15 SUS	1.613.378,67	470.151,78	829.879,46	779.776,29	685.430,50	963.300,95	5.341.917,65	890.319,61
3.1.01.01.17 Unimed	191.288,04	122.257,84	166.944,89	209.146,62	189.604,95	156.380,84	1.035.623,18	172.603,86
3.1.01.01.21 SC Saúde	6.127,88	32.844,58	10.794,39	36.899,24	13.610,84	36.750,20	137.027,13	22.837,86
3.1.01.01.29 Indaial	1.132.785,16	1.145.299,95	1.283.279,56	1.453.979,67	1.357.802,33	1.206.338,28	7.579.484,95	1.263.247,49
3.1.01.01.32 CLINIPAM - Clin Paran Assist Méd LTDA	68.712,72	51.148,55	109.252,78	30.899,05	84.310,27	74.564,83	418.888,20	69.814,70
3.1.01.01.33 CIS-AMMVI	1.599,63	2.820,59	6.375,78	5.472,20	30.172,19	10.676,93	57.117,32	9.519,55
3.1.02 DEDUCOES DA RECEITA BRUTA	743.099,86	606.657,79	808.009,25	710.279,12	561.846,45	707.941,79	4.137.834,26	689.639,04
3.1.03 RECEITAS FINANCEIRAS	1.360,02	11,01	69,84	1.960,13	38,34	22,72	3.462,06	577,01
3.1.05 CONTRIBUIÇÕES SOCIAIS USUFRUIDAS	316.818,89	283.447,00	303.141,47	295.706,34	316.460,80	319.619,20	1.835.193,70	305.865,62
3.2 OUTRAS RECEITAS	440.500,31	336.570,29	640.239,00	278.764,39	929.704,29	1.103.506,02	3.729.284,30	621.547,38
3.2.01 RECEITAS EVENTUAIS	43.001,13	44.449,23	51.250,63	71.875,10	74.313,57	82.919,61	367.809,27	61.301,55
3.2.02 RECEITAS C/ ALUGUEIS	21.985,75	22.117,55	22.499,95	23.090,12	22.545,32	22.826,12	135.064,81	22.510,80
3.2.04 SUBVENÇÕES E INCENTIVOS	341.044,59	218.946,16	528.090,23	146.144,57	811.052,96	963.633,68	3.008.912,19	501.485,37
3.2.05 DOAÇÕES E CUSTEIO	25.610,78	25.699,36	38.398,19	37.654,60	21.792,44	34.126,61	183.281,98	30.547,00
3.2.05.01 Doações Energia Elétrica	12.238,96	6.354,00	16.477,92	12.621,32	11.614,21	11.942,29	71.248,70	11.874,78
3.2.05.02 Doações PJ	13.147,63	18.074,10	21.071,66	24.889,49	9.488,25	20.028,51	106.699,64	17.783,27
3.2.05.03 Doações PF	224,19	1.271,26	848,61	143,79	689,98	2.155,81	5.333,64	888,94
3.2.06 RESULTADO DE SINISTRO	0,00	25.357,99	0,00	0,00	0,00	0,00	25.357,99	4.226,33
3.2.07 ALIENAÇÃO BENS PERMANENTES	8.858,06	0,00	0,00	0,00	0,00	0,00	8.858,06	1.476,34

Além da exposição pelo quadro, apresentamos os dados gráficos para melhorar a visualização do comportamento da receita proveniente da prestação de serviços na sua totalidade e segregada por tipo de prestação de serviços distintas.



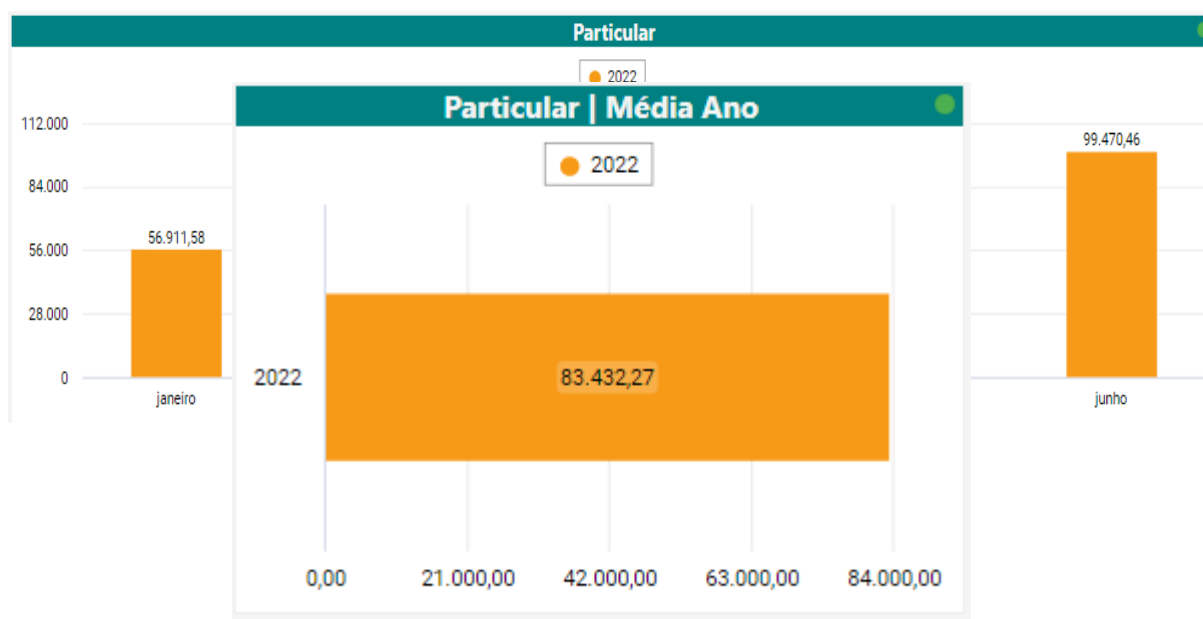
No gráfico abaixo demonstra-se o volume da receita com prestações de serviços realizados no âmbito do Hospital Beatriz Ramos:



O gráfico apresenta o comportamento da receita de prestação de serviços entre os meses de janeiro a junho de 2022, com a média de receita de R\$2.524.122,28.

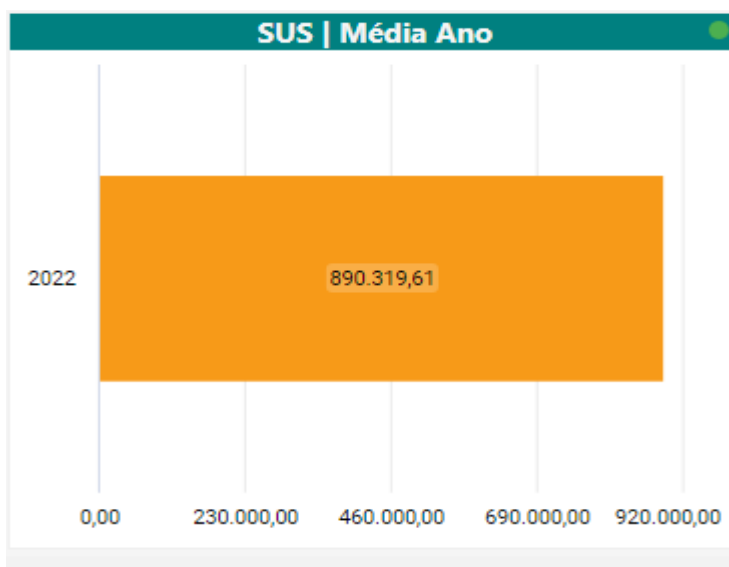
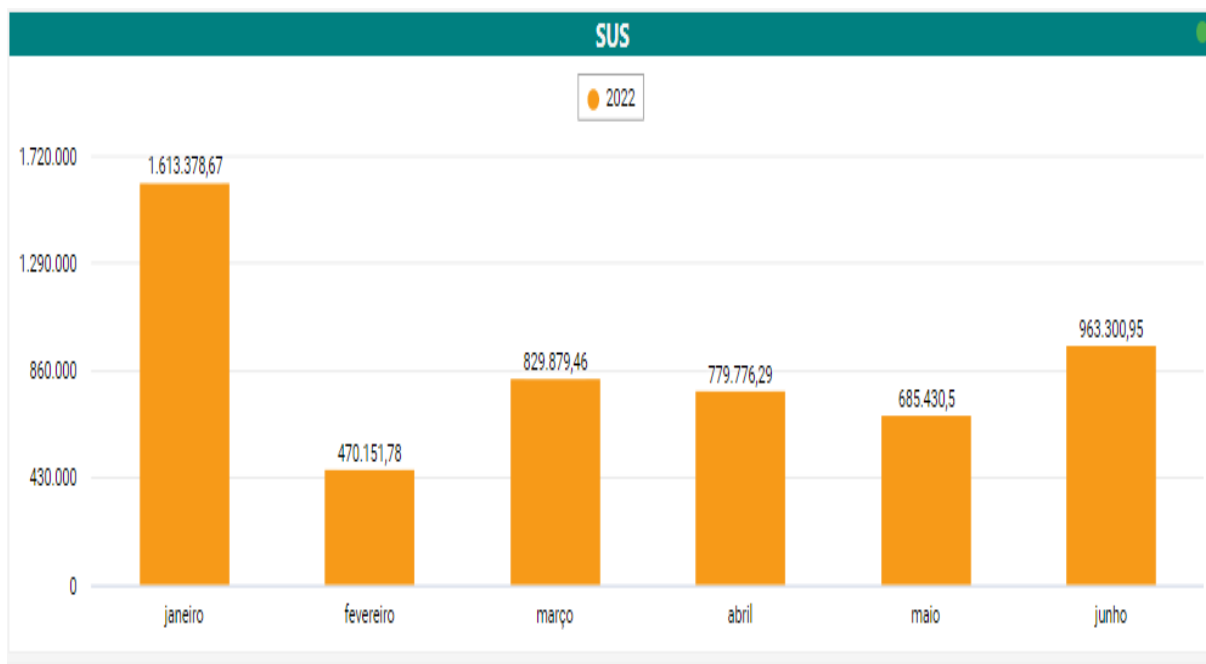
O maior volume de receitas foi em janeiro com o valor de receita de R\$3.077.069,49 e o menor volume em fevereiro com o valor de receita de R\$1.951.760,44.

Nesse gráfico demonstra-se o volume da receita com atendimentos provenientes da rede particular, sem a presença de convênios com planos de saúde ou Sistema Único de Saúde:



Na prestação de serviços da rede particular a média mensal é de R\$83.432,27 com base nos dados auferidos no período de janeiro a junho de 2022, com destaque para o mês de fevereiro que apresentou o maior volume de receitas provenientes totalizando R\$ 107.700,58.

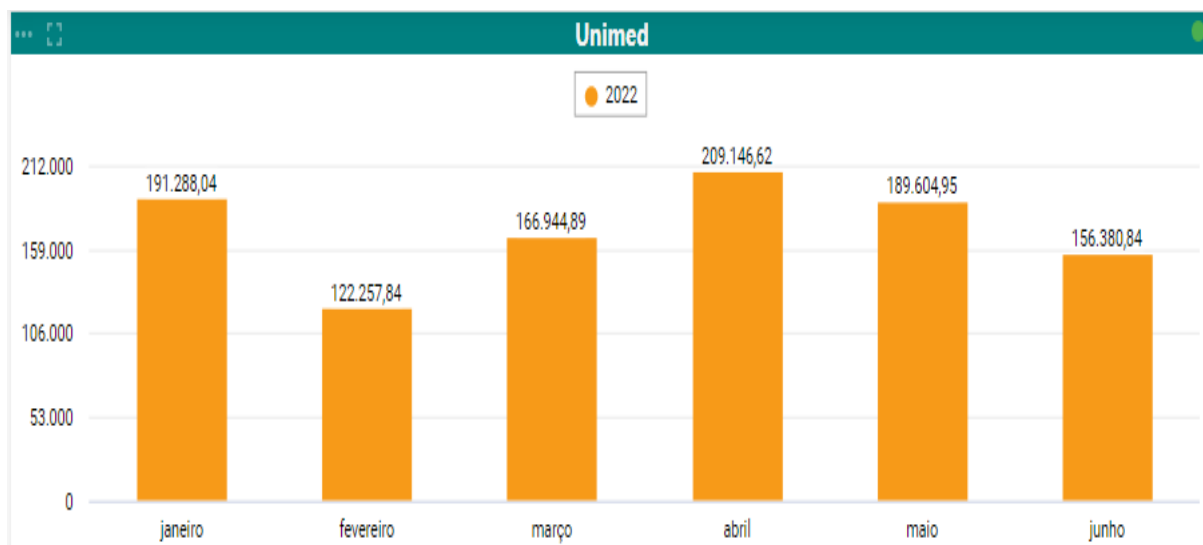
Nesse terceiro gráfico apresenta-se o comportamento da receita com atendimentos exclusivamente provenientes do Sistema Único de Saúde:



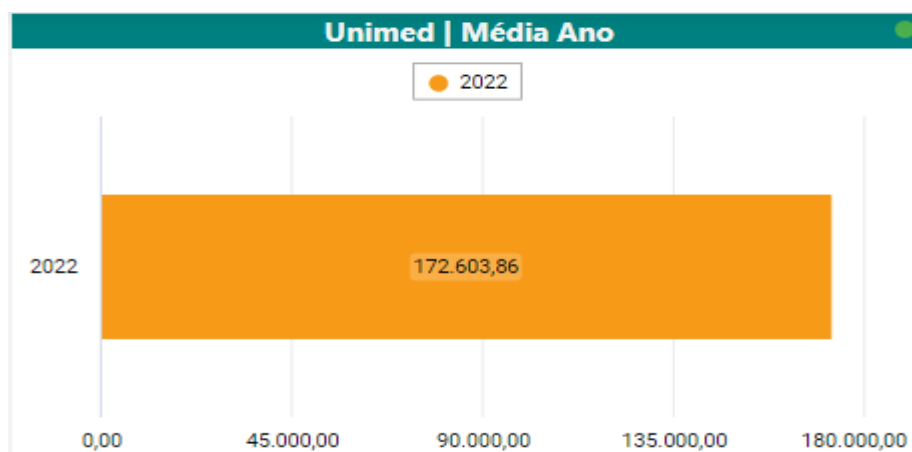
Nas receitas provenientes da rede SUS, a média mensal é de R\$890.319,61 bruto. Abaixo quadro demonstrativo das deduções da receita SUS:

DEDUÇÕES DA RECEITA BRUTA	01/2022	02/2022	03/2022	04/2022	05/2022	06/2022
(-) Repasse Médico - Produção	- 353.890,15	- 422.497,76	- 423.560,99	- 372.080,51	- 322.086,28	- 445.175,41
(-) Extrateto	- 364.653,01	- 181.426,12	- 376.903,78	- 326.800,65	- 232.454,84	- 244.374,68

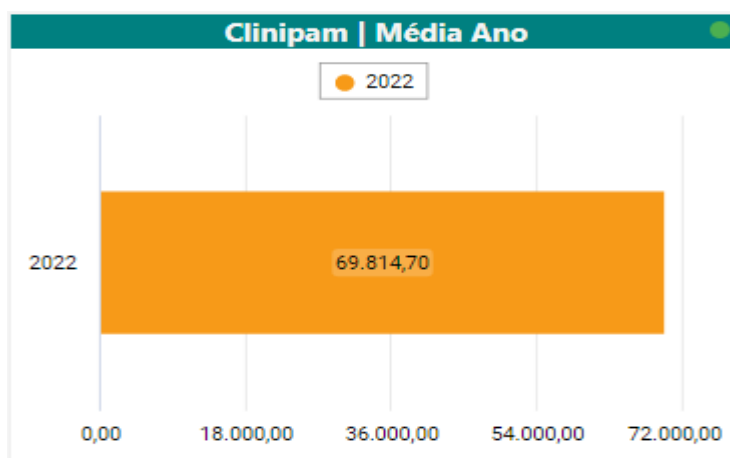
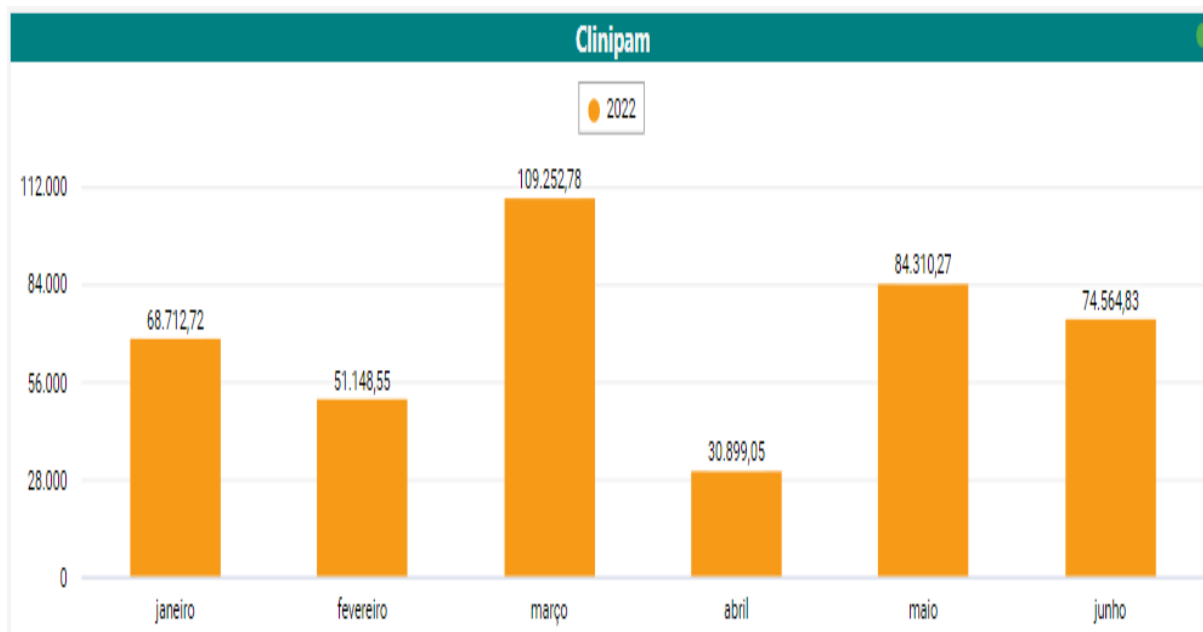
O próximo gráfico apresenta o volume de receita provenientes do plano de saúde Unimed:



Com o plano de saúde UNIMED, a média mensal de receita é de R\$172.603,86, com destaque para o mês de abril que apresentou o volume de receitas de R\$ 209.146,62.

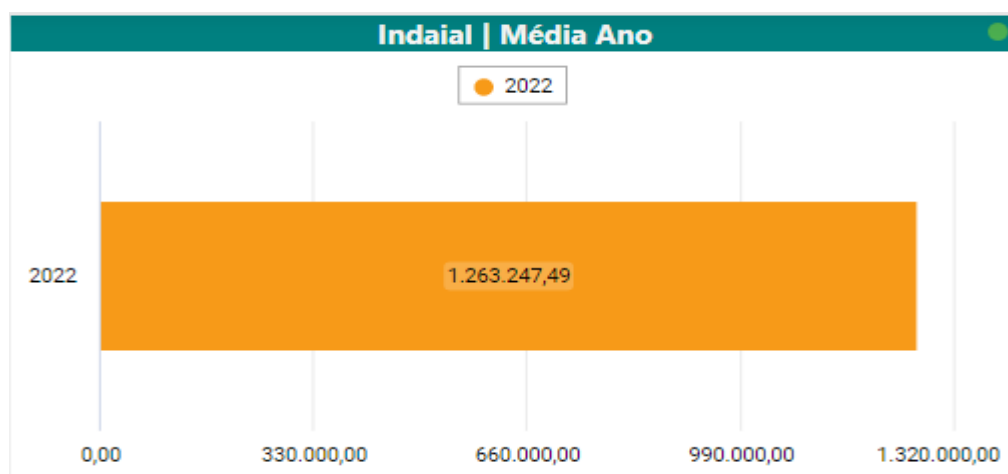
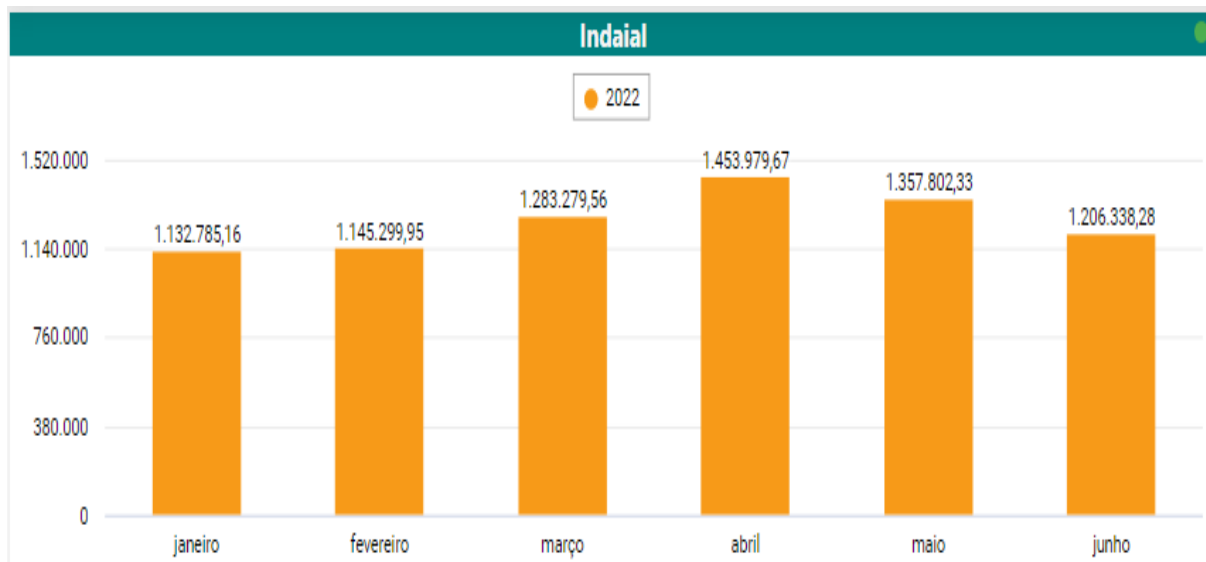


Além do plano de saúde Unimed, apresentamos por meio gráfico as receitas oriundas de pacientes atendidos pelo plano Clinipam:



No plano Clinipam a média mensal de entrada nas receitas é de R\$ 69.814,70 e o maior mês foi março, com o valor de receita de R\$ 109.252,78.

Por fim, a exposição gráfica das receitas provenientes do contrato firmado entre o Hospital Beatriz Ramos e o Fundo Municipal de Saúde (Município de Indaial):



O valor médio pago contratualmente pelo Município de Indaial por meio da prestação de serviços realizada pelo Hospital Beatriz Ramos é de R\$ 1.263.247,49 e o maior mês foi abril com um valor de receita de R\$ 1.453.979,67.

Ainda com relação as receitas do Hospital Beatriz Ramos informamos que esforços estão sendo direcionados no sentido de ampliar a receita, objetivando o alcance da sustentabilidade financeira da entidade.

É de ciência que o fluxo financeiro da entidade será elevado a partir do momento em que o nível da prestação de serviços aumentar, decorrência lógica: elevando-se a prestação de serviços eleva-se a arrecadação do hospital, o que acarretará na saúde financeira e sustentabilidade do Hospital Beatriz Ramos.

Todavia, além de melhorar o fluxo de receitas é iminente a necessidade de redução de custos operacionais para otimizar as atividades da entidade.

4. DO CUSTO

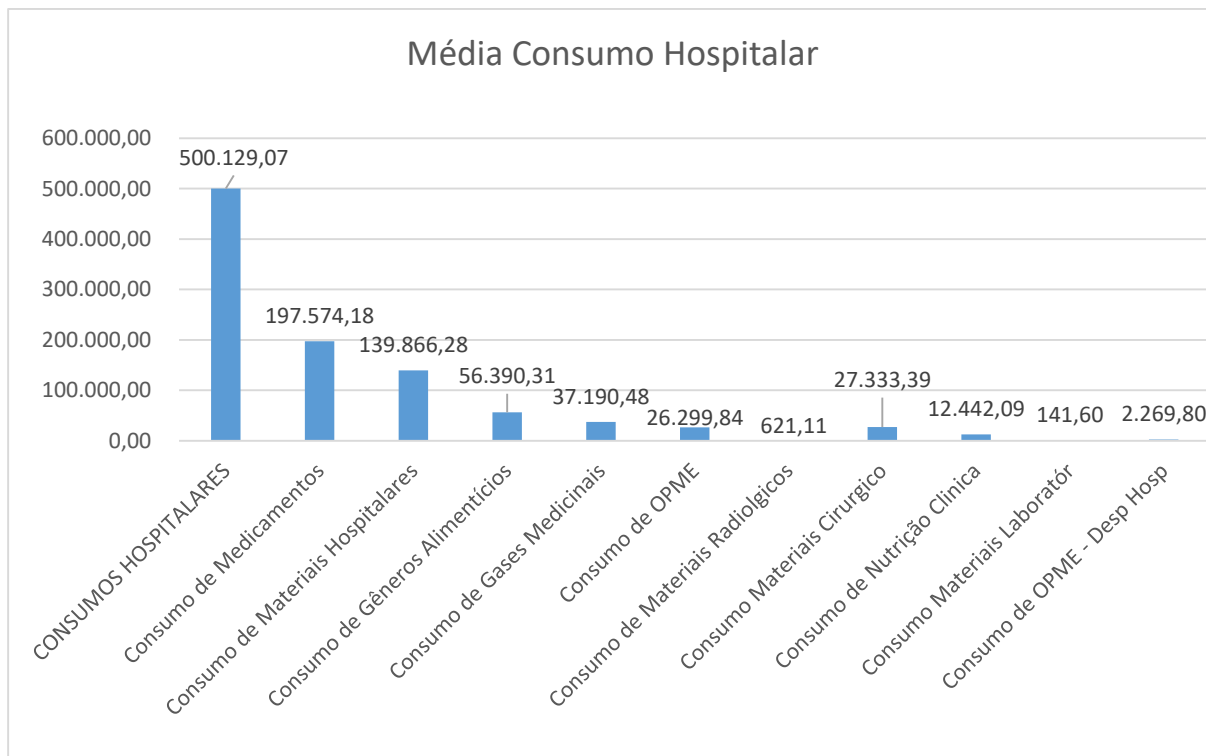
Para a análise dos custos, optamos por apresentá-los de maneira segregada entre consumos hospitalares, serviços médicos e provenientes de clínicas e os custos com terceirizações.

4.1 CONSUMOS HOSPITALARES E SERVIÇOS MÉDICOS / CLÍNICAS

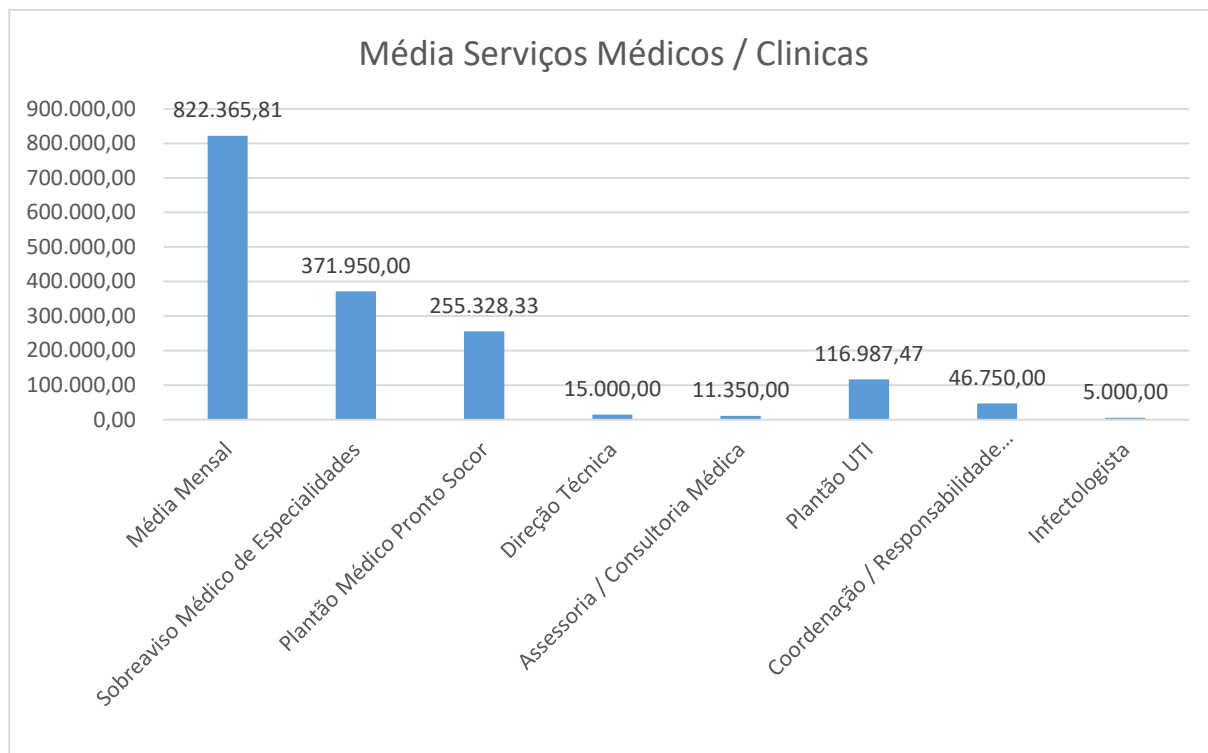
A primeira tabela apresenta o panorama geral dos custos da entidade no período compreendido entre janeiro a junho de 2022 com consumos hospitalares, serviços contratados de médicos e clínicas e outros custos de serviços terceirizados.

Apresentação	Dt. Referência. Mês/ano						Total Geral	
	01/2022	02/2022	03/2022	04/2022	05/2022	06/2022	Valor	Média Mês
3.3 CUSTOS	1.415.315,86	1.447.748,17	1.571.303,29	1.348.073,77	1.371.123,66	1.384.808,00	8.538.372,75	1.423.062,13
3.3.01 CONSUMOS HOSPITALARES	449.433,50	465.896,08	633.484,25	447.369,45	482.664,05	521.927,10	3.000.774,43	500.129,07
3.3.01.01 Consumo de Medicamentos	188.263,76	190.669,72	174.332,25	170.775,71	234.278,88	227.124,77	1.185.445,09	197.574,18
3.3.01.02 Consumo de Materiais Hospitalares	137.843,47	154.957,94	185.159,70	121.599,56	114.858,58	124.778,44	839.197,69	139.866,28
3.3.01.03 Consumo de Gêneros Alimentícios	47.981,98	49.768,04	61.466,32	63.358,29	57.859,10	57.908,11	338.341,84	56.390,31
3.3.01.04 Consumo de Gases Medicinais	37.045,17	35.936,89	24.152,28	36.027,42	33.164,29	56.816,84	223.142,89	37.190,48
3.3.01.06 Consumo de OPME	20.611,97	20.930,20	19.679,09	30.616,80	25.910,57	40.050,41	157.799,04	26.299,84
3.3.01.07 Consumo de Materiais Radiológicos	400,95	954,00	507,50	359,00	944,00	561,18	3.726,63	621,11
3.3.01.08 Consumo Materiais Cirúrgicos	0,00	0,00	149.303,84	14.696,49	0,00	0,00	164.000,33	27.333,39
3.3.01.09 Consumo de Nutrição Clínica	10.582,22	12.679,29	12.679,29	9.936,18	15.487,78	13.287,75	74.652,51	12.442,09
3.3.01.10 Consumo Materiais Laboratório	0,00	0,00	0,00	0,00	0,00	849,60	849,60	141,60
3.3.01.11 Consumo de OPME - Desp Hospital	6.703,98	0,00	6.203,98	0,00	160,85	550,00	13.618,81	2.269,80
3.3.02 SERVIÇOS MÉDICOS/ CLÍNICAS	859.257,86	896.006,86	832.277,85	807.478,60	792.278,60	746.895,06	4.934.194,83	822.365,81
3.3.02.01 Sobreaviso Médico de Especialidades	404.520,00	376.580,00	400.380,00	350.100,00	354.520,00	345.600,00	2.231.700,00	371.950,00
3.3.02.14 Plantão Médico Pronto Socorro	275.000,00	270.000,00	240.000,00	268.845,00	253.845,00	224.280,00	1.531.970,00	255.328,33
3.3.02.19 Direção Técnica	15.000,00	15.000,00	15.000,00	15.000,00	15.000,00	15.000,00	90.000,00	15.000,00
3.3.02.22 Assessoria / Consultoria Médica	11.350,00	11.350,00	11.350,00	11.350,00	11.350,00	11.350,00	68.100,00	11.350,00
3.3.02.23 Plantão UTI	105.637,86	175.326,86	106.547,85	110.183,60	105.563,60	98.665,06	701.924,83	116.987,47
3.3.02.24 Coordenação / Responsabilidade Técnica	42.750,00	42.750,00	54.000,00	47.000,00	47.000,00	47.000,00	280.500,00	46.750,00
3.3.02.25 Infectologista	5.000,00	5.000,00	5.000,00	5.000,00	5.000,00	5.000,00	30.000,00	5.000,00
3.3.03 TERCEIRIZAÇÕES	106.624,50	85.845,23	105.541,19	93.225,72	96.181,01	115.985,84	603.403,49	100.567,25
3.3.03.02 Transporte Pacientes	1.384,66	5.381,30	174,80	3.665,53	3.692,72	10.713,14	25.012,15	4.168,69
3.3.03.03 Exames Laboratoriais Realizados Externamente	1.857,74	504,32	143,27	218,50	572,69	571,08	3.867,60	644,60
3.3.03.04 Exames de Imagem Realizados Externamente	27.052,00	2.990,00	12.408,00	7.020,00	4.925,00	12.955,00	67.350,00	11.225,00
3.3.03.06 Esterilização de Materiais	213,54	240,94	148,56	137,80	444,44	230,86	1.416,14	236,02
3.3.03.07 Lavanderia	54.157,13	57.076,63	65.932,18	64.789,37	69.307,49	66.137,31	377.400,11	62.900,02
3.3.03.08 Coletas de Resíduos / Lixo Hospitalar	21.249,43	19.182,04	26.499,38	16.286,02	17.238,67	24.022,43	124.477,97	20.746,33
3.3.03.09 Exames Ambientais - Diálise	710,00	470,00	235,00	1.108,50	0,00	1.356,02	3.879,52	646,59

Apresentamos representações gráficas da planilha anteriormente listada:

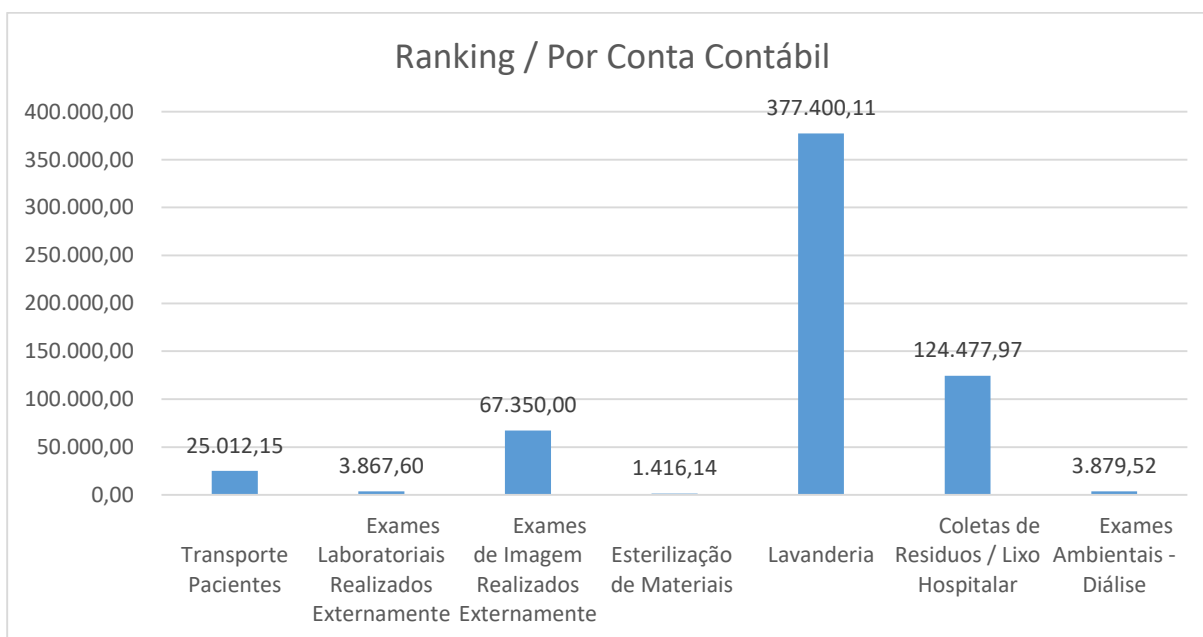
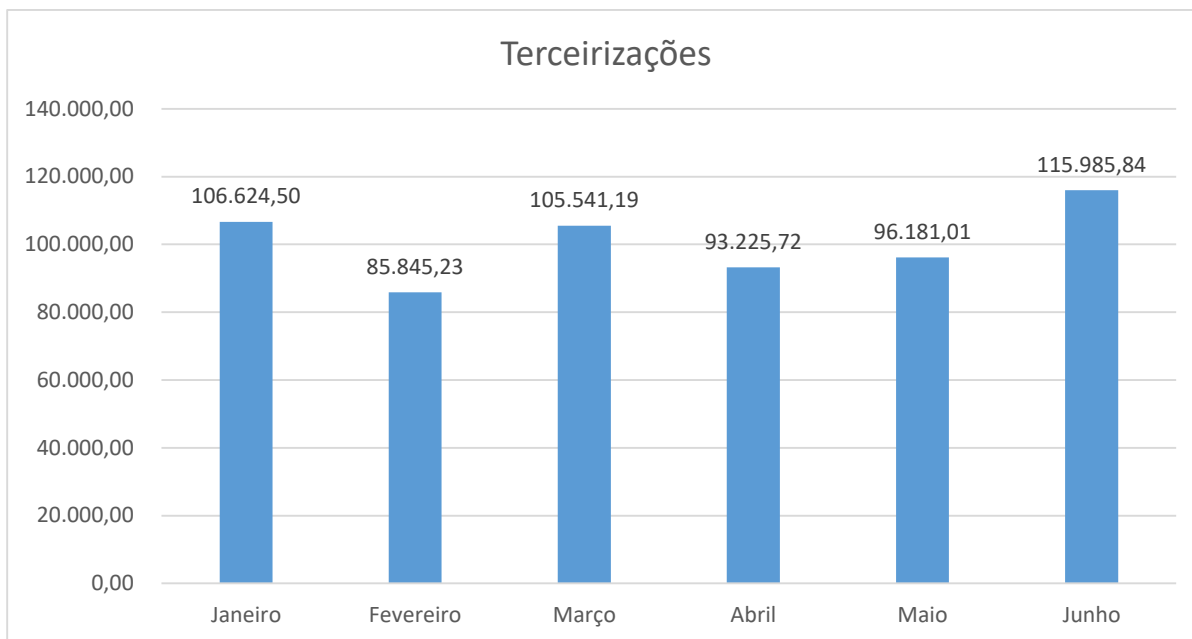


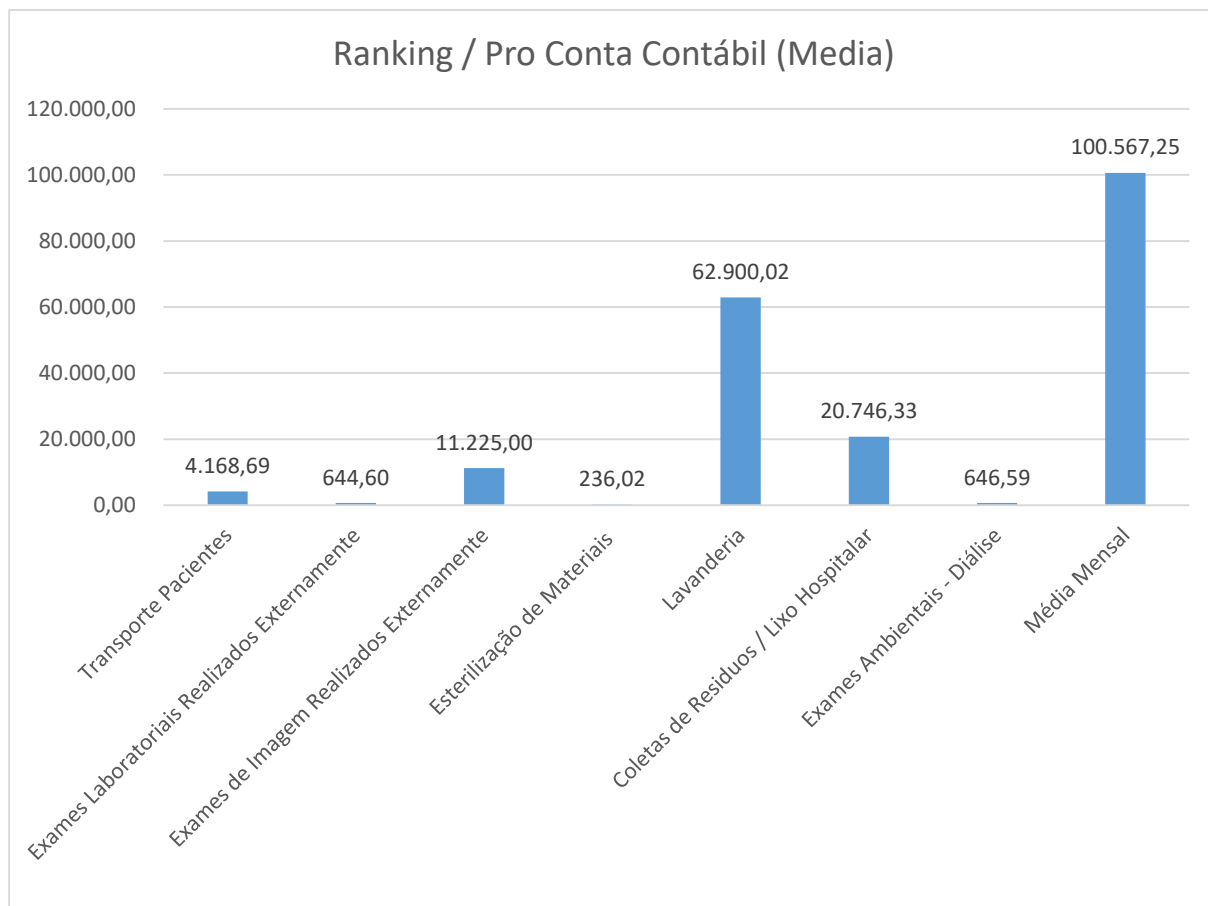
Nos custos, o primeiro gráfico apresenta os valores médios de consumo hospitalar. No período compreendido entre janeiro a junho de 2022 o valor médio de custos com consumo hospitalar foi de R\$ 500.129,07 com destaque para o consumo de medicamentos que apresentou o volume médio do custo de R\$ 197.574,18.



Além dos consumos hospitalares, outro custo do Hospital Beatriz Ramos é proveniente com a contratação de serviços externos como: sobreaviso dos médicos especialistas, dos plantões do pronto socorro, dos plantões da UTI, da assessoria e consultoria médica e da coordenação e responsabilidade técnica como demonstrado no gráfico acima.

A média mensal para esse custo é de R\$ 822.365,81, com destaque para o pagamento de sobreaviso cuja média é de R\$ 371.950,00.





Os custos com serviços terceirizados somam em média mensalmente o valor de R\$ 100.567,25 com destaque para os serviços de lavanderia que somam em média R\$ 62.900,02 analisando os valores do interstício de janeiro a junho de 2022.

Além dos custos, outro fator de extrema relevância são as despesas do Hospital Beatriz Ramos, que passamos a analisar a seguir.

5. DA DESPESA

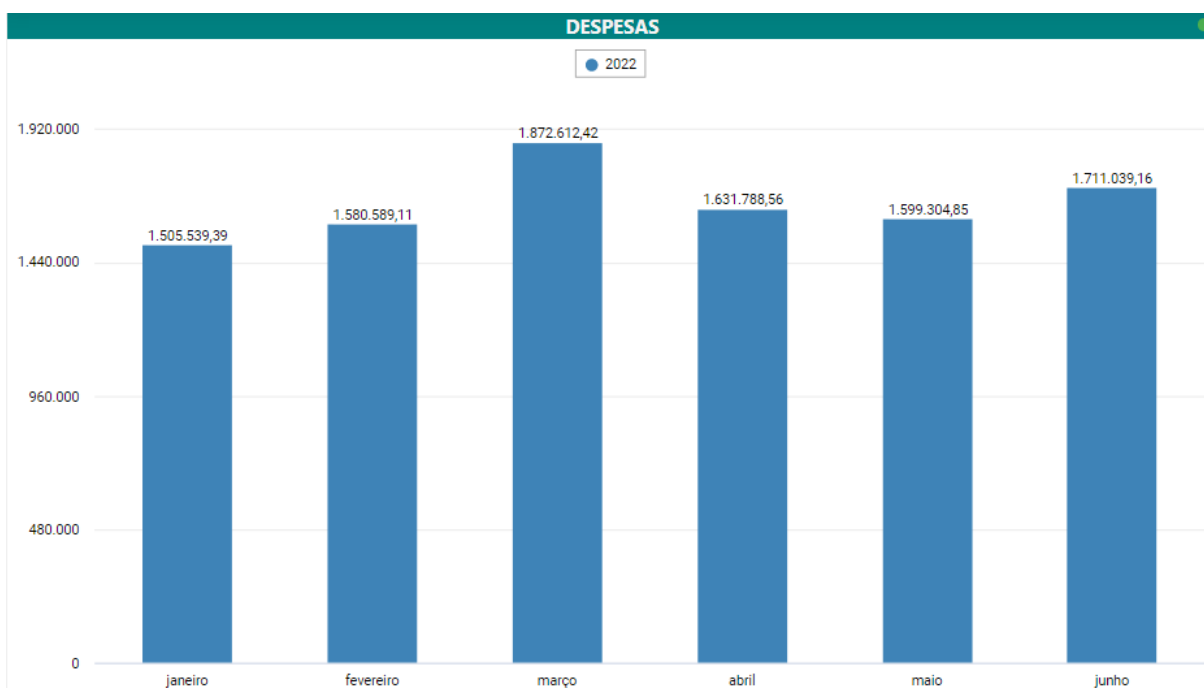
Apresentamos para a demonstração das despesas a planilha relacionando as despesas trabalhistas, encargos sociais, benefícios com pessoal, contribuições sociais e patronais e atividades afins.

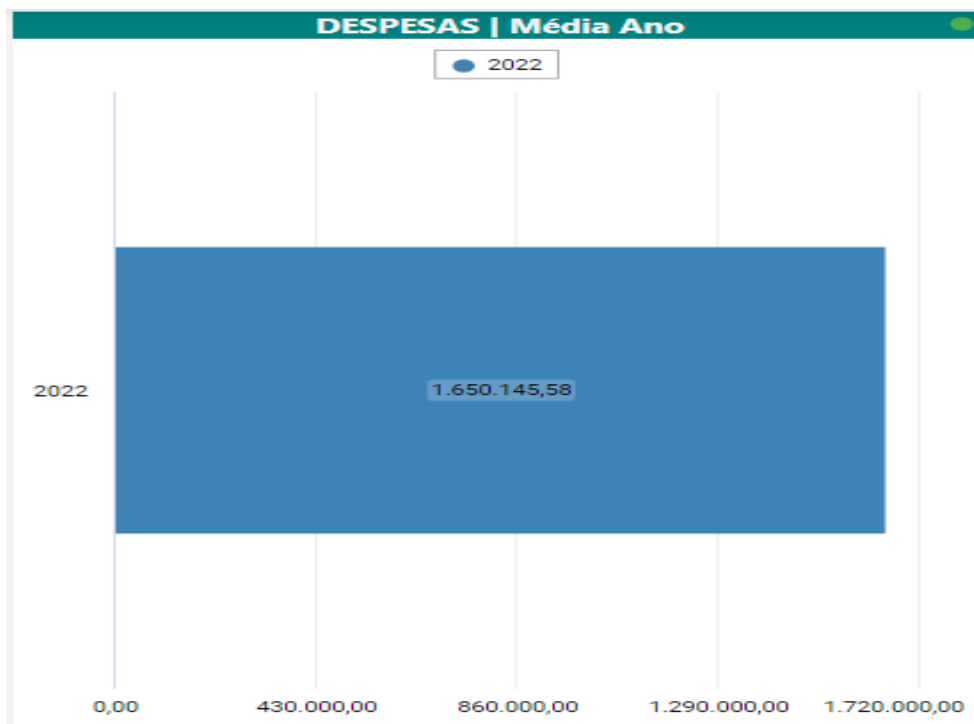


Dt. Referência.Mês/ano								
Apresentação	01/2022	02/2022	03/2022	04/2022	05/2022	06/2022	Total Geral	
	Valor	Valor	Valor	Valor	Valor	Valor	Valor	Média Mês
3.4 DESPESAS	1.505.539,39	1.580.589,11	1.872.612,42	1.631.788,56	1.599.304,85	1.711.039,16	9.900.873,49	1.650.145,58
3.4.01 DESPESAS TRABALHISTAS	1.123.138,27	1.188.782,50	1.392.779,76	1.236.939,41	1.204.678,96	1.206.784,96	7.353.103,86	1.225.517,31
3.4.01.01 SALARIOS E ORDENADOS	811.395,41	866.505,87	874.490,39	889.970,87	876.212,16	880.977,19	5.199.551,89	866.591,98
3.4.01.01.01 Salários	552.540,48	599.025,08	613.922,78	625.696,33	613.357,67	613.438,41	3.617.980,75	602.996,79
3.4.01.01.02 13º Salario	66.301,17	68.037,48	66.472,81	66.207,62	67.346,95	68.060,93	402.426,96	67.071,16
3.4.01.01.03 Férias e Abonos	88.884,01	95.918,05	89.681,13	88.833,26	90.674,72	88.742,92	542.734,09	90.455,68
3.4.01.01.04 Horas Extras	15.327,08	11.139,07	10.132,47	19.864,89	17.563,29	22.201,02	96.227,82	16.037,97
3.4.01.01.05 Aviso Previo e Indenizações	1.559,66	745,94	4.297,10	0,00	1.979,75	0,00	8.582,45	1.430,41
3.4.01.01.06 Adicional Noturno	28.184,46	30.588,03	28.954,22	28.964,44	27.093,94	27.349,74	171.134,83	28.522,47
3.4.01.01.08 Insalubridade	57.028,42	59.244,79	58.754,35	58.754,70	56.693,63	56.669,46	347.145,35	57.857,56
3.4.01.01.10 Quinquênio	1.570,13	1.807,43	2.275,53	1.649,63	1.502,21	1.687,90	10.492,83	1.748,81
3.4.01.01.11 Reclamatoria Trabalhista	0,00	0,00	0,00	0,00	0,00	2.826,81	2.826,81	471,14
3.4.01.02 ENCARGOS SOCIAIS	66.359,89	73.362,19	75.716,35	71.366,86	69.766,46	71.853,57	428.425,32	71.404,22
3.4.01.02.01 FGTS	66.359,89	73.362,19	75.716,35	71.366,86	69.766,46	71.853,57	428.425,32	71.404,22
3.4.01.03 BENEFICIOS C/ PESSOAL	10.242,40	13.814,41	208.301,20	41.194,17	24.336,28	20.380,82	318.269,28	53.044,88
3.4.01.03.01 Alimentação	0,00	0,00	39.126,38	19.736,95	18.512,32	19.256,01	96.631,65	16.105,28
3.4.01.03.04 Assistência de Saúde ao Colaborador	6.947,40	10.665,41	17.660,18	1.197,23	3.063,71	351,09	39.885,02	6.647,50
3.4.01.03.05 Cursos, Treinamentos e Formação	566,85	566,85	147.250,55	14.314,31	170,55	-4.737,22	158.131,89	26.355,32
3.4.01.03.06 Seguro em Grupo	1.440,96	1.488,36	1.459,92	1.450,44	1.502,58	1.431,48	8.773,74	1.462,29
3.4.01.03.07 Vale Transporte	1.287,19	1.093,79	2.804,17	4.495,24	1.087,12	4.079,46	14.846,97	2.474,50
3.4.01.04 CONTRIBUIÇÕES SOCIAIS - PATRONAL	235.140,57	235.100,03	234.271,82	234.407,51	234.364,06	233.573,38	1.406.857,37	234.476,23
3.4.01.04.01 Inss Patronal s/FOPA	163.292,06	163.263,91	162.688,76	162.782,99	162.752,82	162.203,74	976.984,28	162.830,71
3.4.01.04.02 Inss Patronal s/FOPA - Terceiros	47.354,70	47.346,53	47.179,74	47.207,07	47.198,32	47.039,08	283.325,44	47.220,91
3.4.01.04.03 Rat Patronal s/FOPA	16.329,21	16.326,39	16.268,88	16.278,30	16.275,28	16.220,37	97.698,43	16.283,07
3.4.01.04.04 PIS S/ Folha	8.164,60	8.163,20	8.134,44	8.139,15	8.137,64	8.110,19	48.849,22	8.141,54
3.4.03 ADMINISTRATIVAS	300.722,80	343.459,64	410.963,01	333.550,32	312.529,15	418.208,38	2.119.433,30	353.238,88
3.4.03.01 DESPESAS GERAIS	197.097,72	205.082,80	265.586,33	223.393,40	199.091,49	170.107,90	1.260.359,64	210.059,94
3.4.03.01.01 Água e Esgoto	5.468,92	4.337,16	5.145,56	5.996,50	4.694,56	4.958,34	30.601,04	5.100,17
3.4.03.01.02 Assinatura Jornais, Revistas	1.480,15	1.480,15	1.480,15	1.480,15	1.480,15	1.587,72	8.988,47	1.498,08
3.4.03.01.06 Combustíveis	2.720,79	3.087,31	3.065,63	3.235,15	3.640,21	2.341,01	18.090,10	3.015,02
3.4.03.01.07 Contribuição Confederativa	515,68	0,00	1.544,15	0,00	1.544,15	0,00	3.603,98	600,66
3.4.03.01.08 Contribuições a Associações e Sindicatos	490,00	490,00	868,00	868,00	868,00	868,00	4.452,00	742,00
3.4.03.01.09 Correios - ECT	106,15	55,60	55,60	0,00	55,60	57,10	330,05	55,01
3.4.03.01.11 Despesas com Publicações	0,00	625,00	0,00	0,00	0,00	0,00	625,00	104,17
3.4.03.01.13 Despesas com Viagens	590,98	633,48	643,98	30,00	35,00	61,00	1.994,44	332,41
3.4.03.01.16 Energia Elétrica	62.605,20	53.290,94	67.070,41	65.101,65	40.711,72	29.346,58	318.126,50	53.021,08
3.4.03.01.17 Fretes e Carretos	252,78	356,34	0,00	0,00	629,12	1.028,66	2.266,90	377,82
3.4.03.01.19 Móveis e Utensílios em Geral	59,90	1.228,75	3.734,00	4.813,06	54,78	31,20	9.921,69	1.653,62
3.4.03.01.20 Multas Diversas	550,07	0,00	4.600,00	2.200,00	2.200,00	2.000,00	11.550,07	1.925,01
3.4.03.01.22 Seguro de Veículos	158,87	158,87	158,83	158,83	158,79	158,83	953,02	158,84
3.4.03.01.23 Seguro Predial	741,67	741,67	741,67	817,11	817,12	817,12	4.676,36	779,39
3.4.03.01.25 Telefone	3.843,49	2.104,53	4.544,83	2.651,54	3.519,93	3.884,16	20.548,48	3.424,75
3.4.03.01.29 Gás de Cozinha	6.856,28	5.250,14	6.560,89	9.889,62	7.289,58	9.025,46	44.871,97	7.478,66
3.4.03.01.31 Outras Despesas	0,00	0,00	0,00	0,00	0,00	0,00	0,00	0,00
3.4.03.01.33 Legalizações e Outras Taxas	1.305,95	1.091,11	-647,08	-700,14	89,57	69,90	1.209,31	201,55
3.4.03.01.33 Taxi	0,00	0,00	0,00	0,00	0,00	0,00	0,00	0,00
3.4.03.01.37 Auditoria Contabil	0,00	0,00	0,00	0,00	0,00	0,00	0,00	0,00
3.4.03.01.40 Assessorias e Consultorias Administrativas	3.500,00	3.500,00	3.500,00	3.500,00	3.500,00	3.500,00	21.000,00	3.500,00
3.4.03.01.41 Contabilidade	7.553,50	7.553,50	7.553,50	7.553,50	7.553,50	7.553,50	45.321,00	7.553,50
3.4.03.01.42 Assessoria Jurídica	8.200,00	8.200,00	8.200,00	8.200,00	8.200,00	8.200,00	49.200,00	8.200,00
3.4.03.01.43 Informática	19.853,53	19.645,93	24.453,50	20.974,04	23.778,67	20.249,80	128.955,47	21.492,58
3.4.03.01.44 Serviços de Locações	1.163,14	17.865,87	21.050,57	20.765,81	18.440,21	15.914,09	95.199,69	15.866,62
3.4.03.01.48 Serviços Terceiros Diversos	26.526,44	35.993,77	29.061,34	27.853,01	31.413,01	24.136,34	174.983,91	29.163,99
3.4.03.01.49 Consumo de Rouparia	500,24	0,00	0,00	156,70	531,24	0,00	1.188,18	198,03
3.4.03.01.51 Utensílios de Cozinha	396,73	191,09	3.906,07	3.417,08	4.966,16	828,88	13.706,01	2.284,34
3.4.03.01.97 Consumo de Uniformes e Material de Segurança	858,80	556,92	646,92	341,25	532,55	1.714,57	4.651,01	775,17
3.4.03.01.98 Consumo de Materiais de Expediente	20.643,39	19.804,07	16.135,57	14.119,78	13.544,95	12.619,71	96.867,47	16.144,58
3.4.03.01.99 Consumo de Materiais de Limpeza e Higiene	20.155,07	16.840,60	51.512,24	19.970,76	18.842,92	19.155,93	146.477,52	24.412,92
3.4.03.02 MANUTENÇÕES	38.556,76	40.074,03	60.896,60	38.225,20	27.128,96	35.713,74	240.595,29	40.099,22
3.4.03.02.01 Conservação do Imovel	5.227,66	2.302,77	11.096,50	12.110,66	1.892,30	1.341,30	33.971,19	5.661,87
3.4.03.02.08 Manutenções de Equipamentos Hospitalar	8.898,56	1.448,33	25.504,13	6.883,28	4.282,48	8.233,98	55.250,76	9.208,46
3.4.03.02.09 Equipamentos Informatica	0,00	1.334,20	192,00	0,00	289,66	32,00	1.847,86	307,98
3.4.03.02.11 Manutenções Gerais	24.430,54	34.898,73	24.103,97	18.245,47	20.634,52	23.046,40	145.359,63	24.226,61
3.4.03.02.13 Equipamentos Segurança	0,00	0,00	0,00	0,00	0,00	0,00	0,00	0,00
3.4.03.02.15 Manutenções de Veículos	0,00	90,00	0,00	985,79	30,00	3.060,06	4.165,85	694,31
3.4.03.03 DESPESAS JUDICIAIS	1.100,00	1.212,00	1.212,00	1.212,00	5.093,28	1.212,00	11.041,28	1.840,21
3.4.03.03.01 Indenização Judicial	1.100,00	1.212,00	1.212,00	1.212,00	5.093,28	1.212,00	11.041,28	1.840,21
3.4.03.03.02 Outras Despesas Judiciais	0,00	0,00	0,00	0,00	0,00	0,00	0,00	0,00

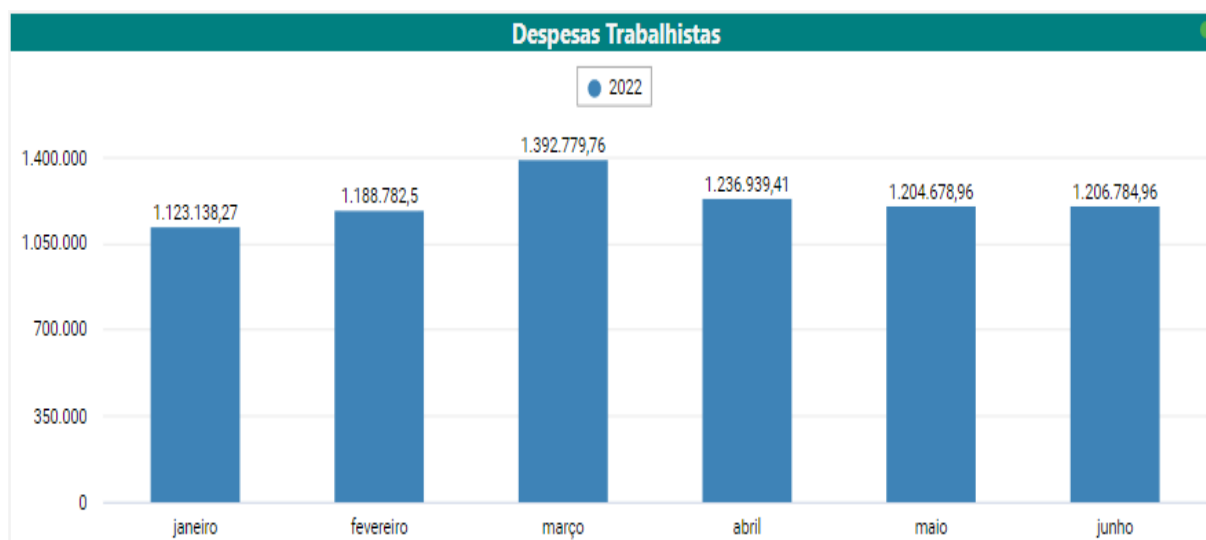
3.4.03.04 FINANCEIRAS	63.966,96	95.344,11	83.268,08	70.719,72	79.477,37	211.174,74	603.950,98	100.658,50
3.4.03.04.01 DESPESAS C/ ATUALIZACOES	43.095,17	44.541,86	53.666,23	46.853,11	54.484,15	58.256,41	300.896,93	50.149,49
3.4.03.04.01.02 Atualização SELIC - Impostos	43.095,17	44.541,86	53.666,23	46.853,11	54.484,15	58.256,41	300.896,93	50.149,49
3.4.03.04.02 ENCARGOS FINANCEIROS	20.871,79	50.802,25	29.601,85	23.866,61	24.993,22	152.918,33	303.054,05	50.509,01
3.4.03.04.02.01 Desconto Concedido	150,01	150,00	150,00	150,01	150,00	203,00	953,02	158,84
3.4.03.04.02.02 Despesas Bancárias	1.101,72	1.238,31	6.277,75	1.537,94	1.974,47	1.839,66	13.969,85	2.328,31
3.4.03.04.02.03 Juros e Mora	4.083,58	5.269,70	7.584,18	7.313,89	7.398,56	17.868,54	49.518,45	8.253,08
3.4.03.04.02.04 Provisão de Juros e Multa s/Fornecedores	14.264,24	13.313,30	14.739,72	14.264,24	14.739,73	14.264,22	85.585,45	14.264,24
3.4.03.04.02.05 Multas	242,11	44,64	0,15	17,36	12,10	59.382,58	59.698,94	9.949,82
3.4.03.04.02.06 Tarifa Cartão Visanet	1.030,13	1.208,84	850,05	583,17	718,36	595,15	4.985,70	830,95
3.4.03.04.02.07 Juros s/ Empréstimos	0,00	29.499,46	0,00	0,00	0,00	58.765,18	88.264,64	14.710,77
3.4.03.04.02.10 Despesas Cartório	0,00	78,00	0,00	0,00	0,00	0,00	78,00	13,00
3.4.03.05 TRIBUTÁRIAS	1,36	1.746,70	0,00	0,00	1.738,05	0,00	3.485,11	581,02
3.4.03.05.04 IRRF s/ Operações Financeiras	1,36	0,00	0,00	0,00	0,00	0,00	1,36	0,23
3.4.03.05.05 Licenciamento de Veículos	0,00	1.746,70	0,00	0,00	0,00	0,00	1.746,70	291,12
3.4.03.05.06 Impostos e Taxas Diversas	0,00	0,00	0,00	0,00	1.738,05	0,00	1.738,05	289,68
3.4.04 COFINS S/FATURAMENTO (ISENÇÃO)	81.678,32	48.346,97	68.869,65	61.298,83	82.096,74	86.045,82	428.336,33	71.389,39
3.4.04.01 Provisão para COFINS	81.678,32	48.346,97	68.869,65	61.298,83	82.096,74	86.045,82	428.336,33	71.389,39
3.5 OUTRAS DESPESAS	90.443,19	81.984,74	84.684,19	86.406,57	107.503,54	88.870,13	539.892,36	89.982,06
3.5.01 DEPRECIACAO E AMORTIZACAO	81.526,29	81.614,78	82.450,18	83.645,09	85.304,73	86.301,63	500.842,70	83.473,78
3.5.01.01 Depreciações	79.427,36	79.515,85	80.351,25	81.546,16	83.205,80	84.202,70	488.249,12	81.374,85
3.5.01.02 Amortização	2.098,93	2.098,93	2.098,93	2.098,93	2.098,93	2.098,93	12.593,58	2.098,93
3.5.02 PERDAS E BAIXAS	8.858,06	0,00	0,00	0,00	0,00	0,00	8.858,06	1.476,34
3.5.03 DESPESAS NÃO OPERACIONAIS	58,84	369,96	2.234,01	2.761,48	22.198,81	2.568,50	30.191,60	5.031,93
3.5.03.01 Confraternizações / Brindes / Doações	58,84	369,96	2.234,01	2.199,20	2.980,80	1.568,50	9.411,31	1.568,55
3.5.03.02 Despesas com Promoções e Eventos	0,00	0,00	0,00	562,28	19.218,01	1.000,00	20.780,29	3.463,38

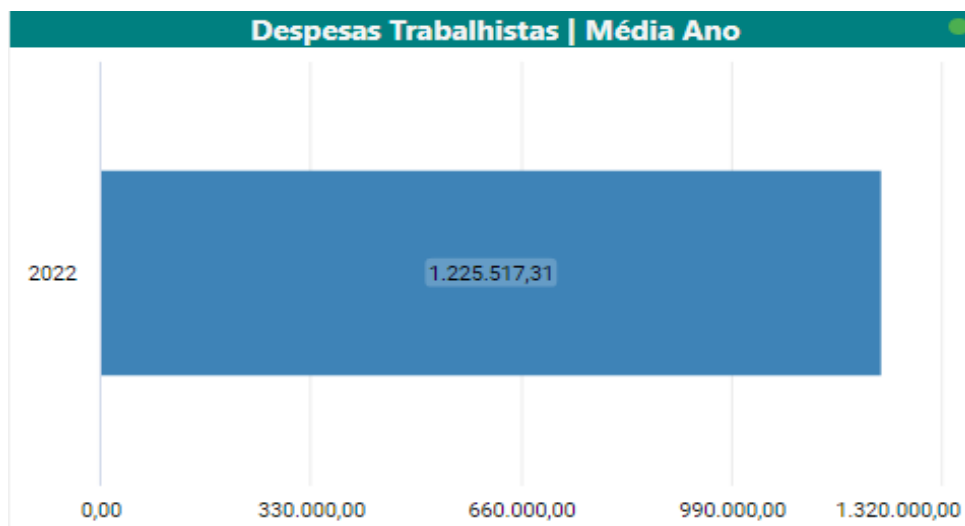
Depois de visualizado o quadro acerca das despesas, apresentamos a exposição gráfica dos dados.



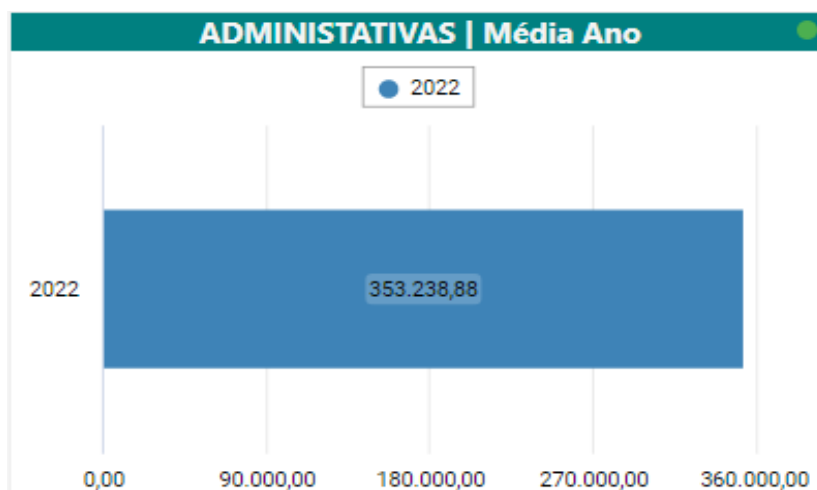
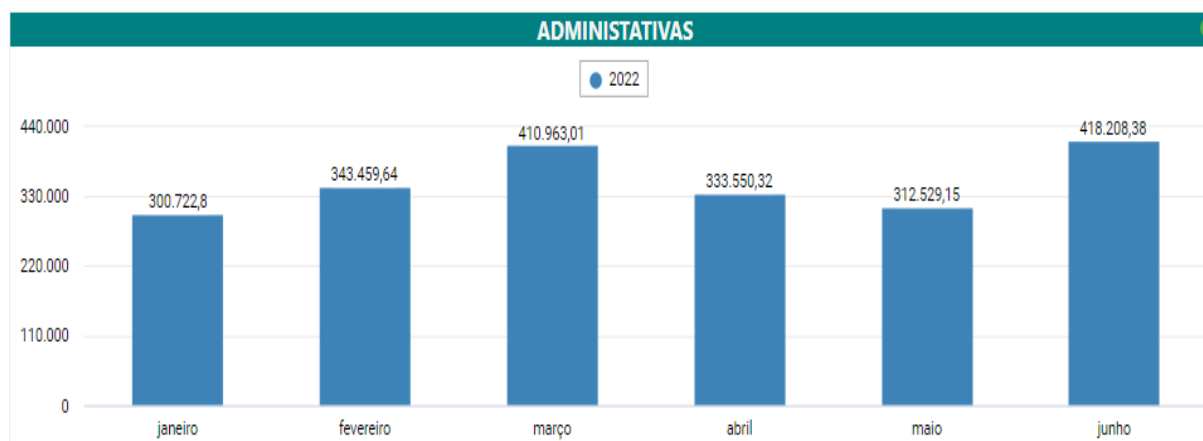


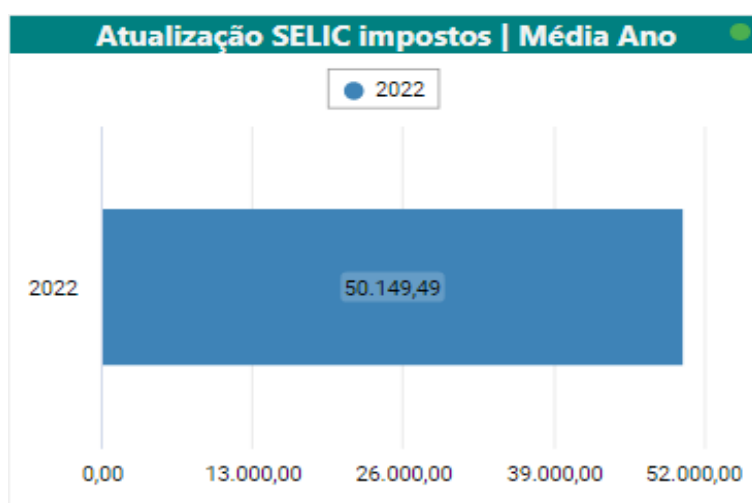
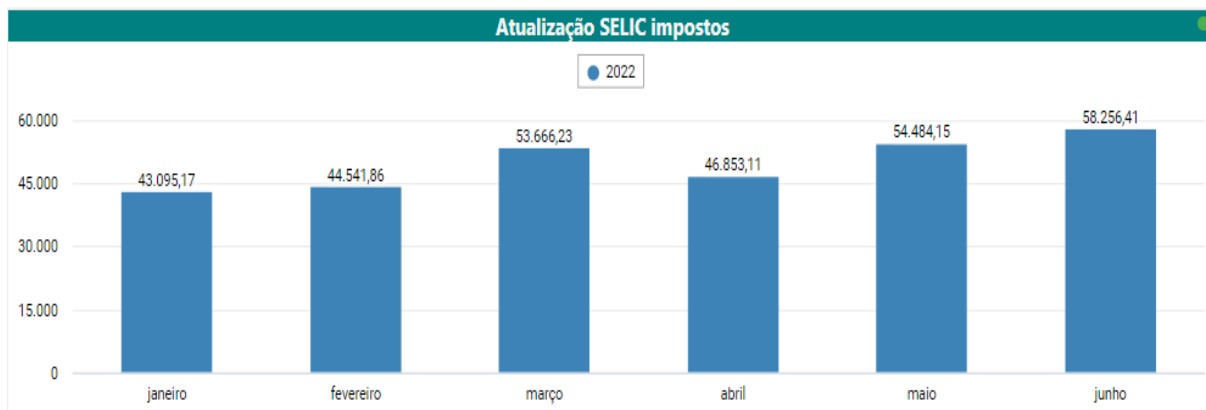
O primeiro gráfico traz o comportamento das despesas totais no período de janeiro a junho de 2022, com uma média mensal de R\$1.650.145,58, com destaque para o mês de março que apresentou o maior volume R\$ 1.872.612,42.



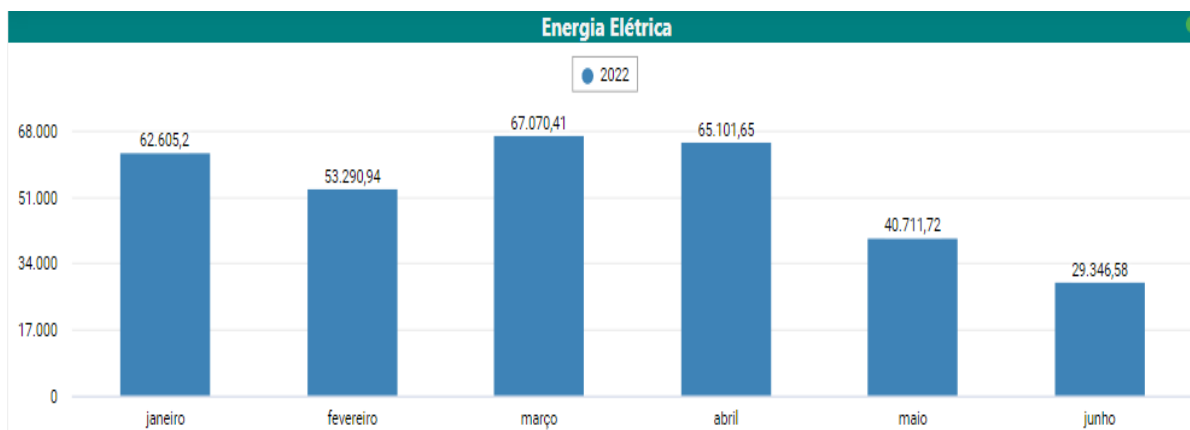


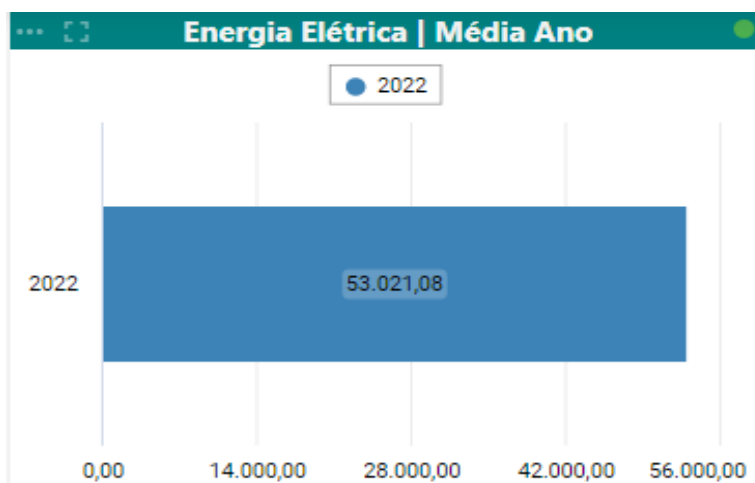
Neste segundo gráfico apresenta as despesas trabalhistas, apresentando da mesma forma os volumes de janeiro a junho, com média mensal de R\$ 1.225.517,31.



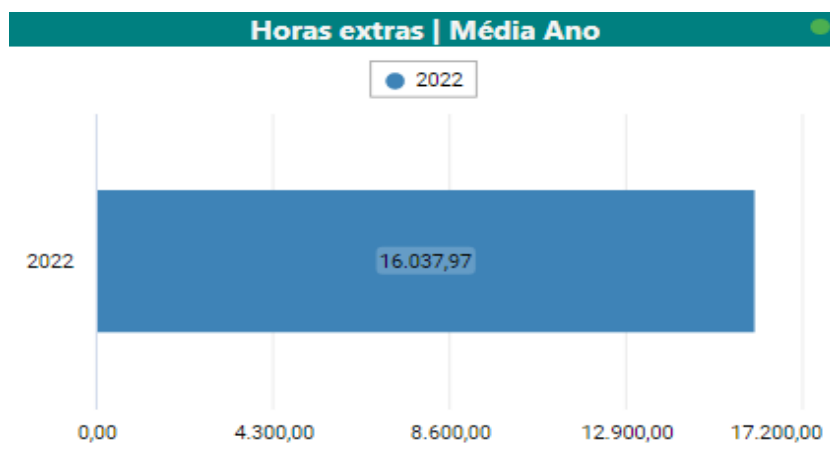
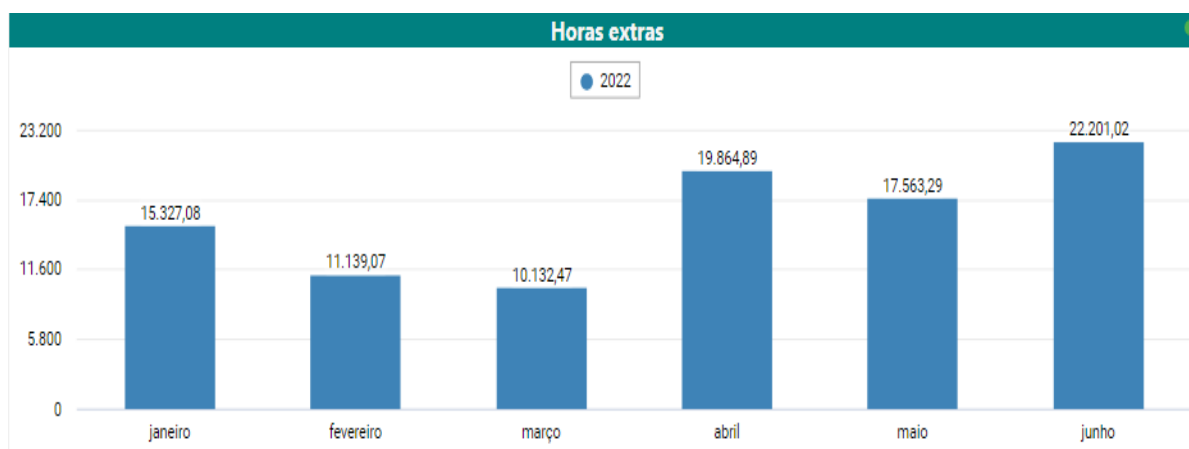


As despesas administrativas e a atualização da taxa SELIC impostos são os gráficos que analisamos nesse momento. As despesas administrativas apresentam valor médio mensal de R\$ 353.238,88, no período auferido (janeiro a junho de 2022); já a atualização da SELIC Impostos apresenta o valor médio de R\$ 50.149,49 no mesmo período.





Ainda na análise das despesas, o gráfico acima delinea o comportamento das despesas com energia elétrica. A energia elétrica possui o valor médio mensal de R\$53.021,08.



O último gráfico a analisar traz o volume de despesas com relação as horas extraordinárias: o Hospital Beatriz Ramos em cumprimento a determinação judicial firmado via Termo de Ajustamento de Conduta precisa zerar os volumes com essa rubrica de pessoal. O objetivo é reduzir ao mínimo as atividades neste turno sem perder a qualidade ao atendimento ao cidadão; pela atividade ser pertinente a saúde das pessoas, diversas atividades precisam ser executadas em curto espaço de tempo, demandando horas noturnas; todavia, existem atividades que podem ser programadas e agendadas para o horário imediatamente posterior no dia seguinte sem a necessidade de aplicação do adicional, ou seja, um forte trabalho de planejamento e organização das citadas demandas. Os meses com maior incidência de horas se deram por falta de profissionais, assim como atestados médicos e os feriados dentro do mês.

6. DA DÍVIDA TRIBUTÁRIA E PREVIDENCIÁRIA

Desde a intervenção, o hospital vem quitando mensalmente os valores decorrentes do parcelamento do Processo Judicial do Leilão junto a Procuradoria Geral da Fazenda Nacional – PGFN referente a Dívida Tributária e Dívida Previdenciária originada da soma do IRRF, PIS/COFINS e INSS conforme abaixo discriminado:

PROCESSO	DIVIDA	DATA	VALOR PARCELADO	QUANTIDADE PARCELA
3623796	IRRF E CSRF (IRRF FOLHA COMP 06/2013, 03/2014 A 01/2015, 03/2015 A 12/2015, 02/2016 A 03/2019, IRRF TERCEIROS COMP 08/2010 A 10/2010, 02/2013 A 07/2013, 10/2013 A 12/2015, 03/2016 A 03/2019, IRRF NFS COMP 08/2010, 09/2010, 02/2013 A 07/2013, 10/2013 A 01/2014, 03/2014 A 10/2015, 12/2015, 03/2016 A 03/2019 E CSRF COMP 11/2013 A 12/2015, 03/2016 A 03/2019	31/07/2020	3.749.621,18	145
3630830	INSS (INSS FOLHA COMP 03/2014 A 08/2015 E 02/2016 A 03/2019, INSS TERCEIROS COMP 07/2016 A 03/2019	05/08/2020	2.392.506,21	60
4972092	IRRF E CSRF (DIVIRGENCIA DCTF X DIRF COMP 01/2016 E 02/2016), VARA TRABALHO INDAIAL MULTA 08/2019	22/09/2021	216.068,05	145
13971-402767/2021-77	IRRF (DIVIRGENCIA DCTF X DIRF IRRF FOLHA COMP 01-03-06 E 10/2018, 01-04-05-07-09 E 11/2019, IRRF TERCEIROS COMP 01-06-07-08-09-10-11 E 12/2018 E 02/2019, IRRF NFS COMP 11/2018, 08/2019 E 10/2019	29/07/2021	49.055,40	60
17095-721941/2020-23	IRRF (IRRF FOLHA 01/2016, IRREF TERCEIROS 02/2016, 03/2016, 07/2016 E 12/2016)	05/01/2021	30.144,01	60
13971-403041/2021-51	MULTA ATRASO ENTREGA ECF 2016	20/12/2021	73.740,92	60
13971-403042/2021-04	MULTA ATRASO ENTREGA ECF 2017	20/12/2021	73.852,64	60
13971-403043/2021-41	MULTA ATRASO ENTREGA ECF 2018	20/12/2021	74.841,77	60



PARCELAMENTOS - IMPOSTOS PAGOS APÓS A INTERVENÇÃO				
MÊS	INSS	PIS / COFINS / CSLL / IRRF	MULTA ATRASO ENTREGA	TOTAL
abr/19	18.096,65	-	-	18.096,65
mai/19	18.176,78	-	-	18.176,78
jun/19	34.295,53	80.431,71	-	114.727,24
jul/19	46.424,95	12.391,94	-	58.816,89
ago/19	40.715,37	12.461,87	-	53.177,24
set/19	34.864,75	12.523,20	-	47.387,95
out/19	41.074,34	12.579,64	-	53.653,98
nov/19	41.253,78	12.638,53	-	53.892,31
dez/19	41.395,92	12.685,15	-	54.081,07
jan/20	41.534,26	12.730,55	-	54.264,81
fev/20	41.676,40	12.777,17	-	54.453,57
mar/20	41.784,82	12.815,75	-	54.600,57
abr/20	41.911,98	12.854,47	-	54.766,45
mai/20	42.016,65	12.888,82	-	54.905,47
jun/20	42.106,72	12.918,27	-	55.024,99
jul/20	19.025,91	17.540,15	-	36.566,06
ago/20	31.088,47	17.715,56	-	48.804,03
set/20	31.233,48	17.743,61	-	48.977,09
out/20	31.277,37	17.771,68	-	49.049,05
nov/20	24.713,06	17.799,73	-	42.512,79
dez/20	24.747,11	17.826,06	-	42.573,17
jan/21	24.783,43	18.356,52	-	43.139,95
fev/21	24.817,49	18.387,85	-	43.205,34
mar/21	18.454,69	18.411,31	-	36.866,00
abr/21	18.488,39	18.447,40	-	36.935,79
mai/21	18.523,78	18.485,28	-	37.009,06
jun/21	18.569,27	18.534,00	-	37.103,27
jul/21	18.621,50	28.754,98	-	47.376,48
ago/21	54.618,96	35.965,00	-	90.583,96
set/21	49.855,41	34.523,23	-	84.378,64
out/21	48.769,86	37.698,75	-	86.468,61
nov/21	48.999,36	33.174,63	-	82.173,99
dez/21	49.275,69	30.943,11	2.224,36	82.443,16
jan/22	49.636,32	46.437,54	2.246,56	98.320,42
fev/22	49.978,22	32.968,59	2.262,79	85.209,60
mar/22	50.334,17	31.608,37	2.279,73	84.222,27
abr/22	50.769,74	31.882,14	2.300,38	84.952,26
mai/22	51.158,48	32.126,45	2.318,84	85.603,77
jun/22	51.640,88	34.339,07	2.341,76	88.321,71
TOTAL	1.426.709,94	860.138,08	15.974,42	2.302.822,44

Abaixo, segue também quadro demonstrando os valores pagos dos **impostos do mês** após a intervenção:

IMPOSTOS DO MÊS - PAGOS APÓS A INTERVENÇÃO						
MÊS	INSS	IRRF	PIS / COFINS / CSLL	ISS	FGTS	TOTAL
abr/19	0,00	0,00	0,00	0,00	37.296,74	37.296,74
mai/19	45.224,11	22.830,18	27.448,70	768,11	71.263,79	167.534,89
jun/19	43.680,96	18.462,52	21.686,54	983,50	40.920,78	125.734,30
jul/19	42.924,05	20.717,94	23.423,82	549,89	39.854,54	127.470,24
ago/19	46.065,29	18.895,06	24.178,22	256,80	47.051,09	136.446,46
set/19	42.642,36	19.589,98	25.031,60	473,40	52.588,98	140.326,32
out/19	41.599,59	19.667,45	21.867,75	310,43	50.132,02	133.577,24
nov/19	43.888,85	18.308,05	22.437,29	162,75	78.034,05	162.830,99
dez/19	47.059,81	9.208,05	23.087,58	242,02	78.323,96	157.921,42
jan/20	85.134,86	35.399,29	21.344,62	434,19	179.086,34	321.399,30
fev/20	48.713,02	21.513,64	22.326,25	352,16	57.958,94	150.864,01
mar/20	46.425,41	19.352,49	23.343,64	388,91	56.783,19	146.293,64
abr/20	79.036,05	27.419,78	33.316,10	8.582,14	73.073,37	221.427,44
mai/20	56.707,67	26.729,80	20.974,01	2.070,21	74.034,49	180.516,18
jun/20	53.175,43	21.639,87	20.473,56	584,15	57.202,62	153.075,63
jul/20	46.883,77	23.829,70	16.953,52	29,73	75.669,06	163.365,78
ago/20	46.895,55	16.312,77	12.614,41	675,89	58.676,55	135.175,17
set/20	48.974,14	37.709,99	29.690,54	390,90	45.668,90	162.434,47
out/20	52.618,69	25.758,08	21.848,98	322,73	58.057,66	158.606,14
nov/20	48.827,36	29.618,17	27.251,98	360,11	47.512,71	153.570,33
dez/20	83.335,27	33.163,35	28.004,16	707,04	82.186,00	227.395,82
jan/21	50.057,59	26.971,47	26.221,07	767,86	51.710,63	155.728,62
fev/21	54.427,93	36.168,72	36.983,65	986,74	49.844,88	178.411,92
mar/21	49.424,02	25.076,27	24.891,88	758,20	45.766,60	145.916,97
abr/21	52.464,32	18.902,25	20.033,18	1.336,27	61.894,65	154.630,67
mai/21	52.400,69	25.597,07	26.019,73	1.576,90	115.216,55	220.810,94
jun/21	51.706,72	42.230,65	55.039,12	2.302,09	77.905,34	229.183,92
jul/21	55.781,91	52.471,56	65.735,26	2.286,67	130.014,13	306.289,53
ago/21	70.569,16	29.476,21	39.686,01	1.895,59	59.367,58	200.994,55
set/21	59.781,39	35.289,14	35.040,32	1.739,55	258.263,16	390.113,56
out/21	65.875,28	48.915,96	51.806,97	1.861,15	285.038,39	453.497,75
nov/21	74.514,63	53.151,63	35.700,41	201,43	66.184,79	229.752,89
dez/21	121.499,43	43.618,72	18.598,34	601,99	65.339,39	249.657,87
jan/22	74.124,81	78.611,48	66.605,94	7.407,78	91.531,24	318.281,25
fev/22	67.313,29	47.459,64	56.441,23	7.851,86	71.080,53	250.146,55
mar/22	65.756,96	35.215,06	16.671,86	643,58	74.977,96	193.265,42
abr/22	65.063,37	41.271,05	39.516,97	1.811,56	64.507,33	212.170,28
mai/22	-	-	-	2.673,53	67.319,86	69.993,39
jun/22	141.679,56	5.063,61	15.697,18	4.952,08	64.518,73	231.911,16
TOTAL	2.222.253,30	1.111.616,65	1.097.992,39	60.299,89	3.061.857,52	7.554.019,75

A equação da dívida tributária e previdenciária é hoje uma das principais atuações da gestão do hospital.

O Hospital Beatriz Ramos também possui dois grandes passivos a cumprir: CELESC e FGTS.

Com a CELESC os valores envolvidos com a dívida originalmente e atualizado até Junho/2022 é de R\$ 2.412.476,81.

Já com o FGTS, os valores envolvidos com a dívida até Junho/2022 somam R\$547.566,22.

7. QUADRO DEMONSTRATIVO DO PASSIVO CIRCULANTE E NÃO CIRCULANTE – PERÍODO 2018 A 2021

	12/2018	03/2019	12/2019	12/2020	12/2021
PASSIVO CIRCULANTE E NÃO CIRCULANTE	R\$ 17.158.340,29	R\$ 17.648.980,07	R\$ 18.922.435,21	R\$ 23.121.158,50	R\$ 27.695.085,70
PASSIVO CIRCULANTE	R\$ 14.693.244,41	R\$ 15.200.137,26	R\$ 14.744.130,01	R\$ 10.504.059,20	R\$ 13.470.635,02
EMPRÉSTIMOS E FINANCIAMENTOS	R\$ -	R\$ -	R\$ 160.416,63	R\$ 160.416,63	R\$ 216.943,72
EMPRÉSTIMOS E FINANCIAMENTOS	R\$ -	R\$ -	R\$ 160.416,63	R\$ 160.416,63	R\$ 216.943,72
FORNECEDORES	R\$ 3.696.803,60	R\$ 3.725.984,48	R\$ 3.954.409,96	R\$ 5.072.236,08	R\$ 5.822.710,03
FORNECEDORES	R\$ 2.728.902,79	R\$ 2.828.544,45	R\$ 3.225.254,11	R\$ 4.250.398,31	R\$ 4.086.813,87
FORNECEDORES REPASSES MÉDICOS	R\$ 51.245,42	R\$ 60.707,90	R\$ 54.145,19	R\$ 51.059,97	R\$ 54.866,13
FORNECEDORES E REPASSES - PROVISÃO	R\$ 916.655,39	R\$ 836.732,13	R\$ 675.010,66	R\$ 770.777,80	R\$ 1.681.030,03
OBRIGAÇÕES TRABALHISTAS	R\$ 5.579.471,63	R\$ 5.895.578,75	R\$ 4.880.860,29	R\$ 2.208.651,19	R\$ 2.334.039,05
SALÁRIOS E ORDENADOS	R\$ 324.146,21	R\$ 331.202,02	R\$ 399.290,26	R\$ 419.406,74	R\$ 625.425,83
PROVISÕES TRABALHISTAS	R\$ 638.452,93	R\$ 691.258,59	R\$ 645.380,51	R\$ 707.812,16	R\$ 998.608,42
ENCARGOS SOCIAIS	R\$ 4.616.872,41	R\$ 4.873.118,06	R\$ 3.836.189,52	R\$ 1.081.432,29	R\$ 710.004,80
CONTRIBUIÇÕES SOCIAIS USUFRUIDAS	R\$ 0,08	R\$ 0,08	R\$ -	R\$ -	R\$ -
OBRIGAÇÕES TRIBUTÁRIAS	R\$ 5.119.667,45	R\$ 5.325.657,84	R\$ 5.035.216,34	R\$ 413.046,81	R\$ 293.959,27
PIS/COFINS/CSL RF à Recolher	R\$ 1.403.452,91	R\$ 1.500.399,49	R\$ 1.568.403,01	R\$ 74.707,94	R\$ 66.829,14
IR RF à Recolher	R\$ 3.597.448,98	R\$ 3.704.386,49	R\$ 3.342.604,59	R\$ 212.417,17	R\$ 92.118,73
INSS Serviços de Terceiros	R\$ 54.694,96	R\$ 55.740,12	R\$ 57.715,53	R\$ 58.042,37	R\$ 58.896,60
ISS RF à Recolher	R\$ 64.070,60	R\$ 65.131,74	R\$ 66.493,21	R\$ 67.879,33	R\$ 76.114,80



OBRIGAÇÕES TRIBUTARIAS - PARCELAMENTO	R\$ 218.620,59	R\$ 171.998,68	R\$ 638.188,02	R\$ 1.028.637,60	R\$ 1.311.206,64
PARC. CP.- PGFN - INSS Processo 428808603	R\$ 74.682,79	R\$ 56.290,90	R\$ 64.936,70	R\$ -	R\$ -
PARC. CP.- PGFN - INSS Processo 44484649-	R\$ 73.777,44	R\$ 58.145,54	R\$ 74.601,36	R\$ 12.761,59	R\$ -
PARC. CP.- PGFN - INSS Processo 125459130	R\$ 55.611,79	R\$ 45.599,92	R\$ 57.637,40	R\$ 39.254,33	R\$ -
PARC. CP.- PGFN - INSS Processo 129000310	R\$ 14.548,57	R\$ 11.962,32	R\$ 14.927,40	R\$ 11.439,84	R\$ -
PARC. CP.- PGFN - INSS Processo 12531775-1	R\$ -	R\$ -	R\$ 199.661,70	R\$ -	R\$ -
PARC. CP.- PGFN - IR/PIS/COF Processo 2508332	R\$ -	R\$ -	R\$ 152.766,74	R\$ -	R\$ -
PARC. CP.- PGFN - INSS Processo 131967126	R\$ -	R\$ -	R\$ 73.656,72	R\$ -	R\$ -
PARC. CP.- PGFN - IRRF Processo 17095-721.941/20	R\$ -	R\$ -	R\$ -	R\$ -	R\$ -
PARC. CP.- PGFN - Trans Excep IRRF/CSRF	R\$ -	R\$ -	R\$ -	R\$ 270.247,75	R\$ 315.613,55
PARC. CP.- PGFN - Trans Excep INSS	R\$ -	R\$ -	R\$ -	R\$ 326.270,97	R\$ 590.862,66
PARC. CP.- RFB - IRRF	R\$ -	R\$ -	R\$ -	R\$ -	R\$ 6.311,70
PARC. CP.- RFB - IRRF Processo 7128211	R\$ -	R\$ -	R\$ -	R\$ -	R\$ 10.158,22
PARC. CP.- RFB - IRRF/CSRF/MULTA CLT	R\$ -	R\$ -	R\$ -	R\$ -	R\$ 18.587,21
Benefício Fiscal - PARC. CP - PGFN - IRRF/CSRF	R\$ -	R\$ -	R\$ -	R\$ 125.166,70	R\$ 125.166,29
Benefício Fiscal - PARC. CP - PGFN - INSS	R\$ -	R\$ -	R\$ -	R\$ 243.496,42	R\$ 243.496,38
Benefício Fiscal - PARC. CP - RFB - IRRF	R\$ -	R\$ -	R\$ -	R\$ -	R\$ 1.010,63
OUTRAS OBRIGAÇÕES	R\$ 78.681,14	R\$ 80.917,51	R\$ 75.038,77	R\$ 1.621.070,89	R\$ 3.491.776,31
CONTAS A PAGAR	R\$ 6.352,99	R\$ 5.289,71	R\$ 3.648,09	R\$ 701,60	R\$ 45.197,02
CONSIGNADO / DEPOSITO JUDICIAL	R\$ 38.783,60	R\$ 40.187,60	R\$ 65.865,67	R\$ 540.374,36	R\$ 1.291.362,27
CONTRIBUIÇÕES E MENSALIDADES	R\$ 27.214,55	R\$ 18.556,20	R\$ 700,30	R\$ 656,00	R\$ 615,00
ADIANTAMENTOS	R\$ 6.330,00	R\$ 16.884,00	R\$ 4.824,71	R\$ 5.913,12	R\$ 3.573,12
SUBVENÇÕES A REALIZAR	R\$ -	R\$ -	R\$ -	R\$ 1.073.425,81	R\$ 2.151.028,90
PASSIVO NAO CIRCULANTE	R\$ 2.465.095,88	R\$ 2.448.842,81	R\$ 4.178.305,20	R\$ 12.617.099,30	R\$ 14.224.450,68
PASSIVO EXIGÍVEL A LONGO PRAZO	R\$ 2.465.095,88	R\$ 2.448.842,81	R\$ 4.178.305,20	R\$ 12.617.099,30	R\$ 14.224.450,68
EMPRÉSTIMOS E FINANCIAMENTOS	R\$ -	R\$ -	R\$ 189.583,37	R\$ 14.583,41	R\$ 2.000.254,69
PROVISÕES E CONTINGÊNCIAS	R\$ 1.689.870,15	R\$ 1.689.870,15	R\$ 1.689.870,15	R\$ 1.689.870,15	R\$ 631.408,00
OBRIGAÇÕES TRIBUTARIAS -	R\$ 272.990,18	R\$ 256.737,11	R\$ 1.523.981,67	R\$ 5.483.452,46	R\$ 5.045.949,52
BENEFÍCIO FISCAL	R\$ -	R\$ -	R\$ -	R\$ 2.197.205,20	R\$ 1.831.574,50
RECEITA DIFERIDA	R\$ 502.235,55	R\$ 502.235,55	R\$ 774.870,01	R\$ 3.231.988,08	R\$ 4.506.867,61
OUTRAS OBRIGAÇÕES - LP	R\$ -	R\$ -	R\$ -	R\$ -	R\$ 208.396,36

RESUMO PASSIVO SUBTRAINDO A RECEITA DIFERIDA E SUBVENÇÕES A REALIZAR

PASSIVO CIRCULANTE E NÃO CIRCULANTE	-R\$ 17.158.340,29	-R\$ 17.648.980,07	-R\$ 18.922.435,21	-R\$ 23.121.158,50	-R\$ 27.695.085,70
Benefício Fiscal - PARC. CP - PGFN - IRRF/CSRF	R\$ -	R\$ -	R\$ -	R\$ 125.166,70	R\$ 125.166,29
Benefício Fiscal - PARC. CP - PGFN - INSS	R\$ -	R\$ -	R\$ -	R\$ 243.496,42	R\$ 243.496,38
Benefício Fiscal - PARC. CP - RFB - IRRF	R\$ -	R\$ -	R\$ -	R\$ -	R\$ 1.010,63
CONSIGNADO / DEPOSITO JUDICIAL	R\$ 38.783,60	R\$ 40.187,60	R\$ 65.865,67	R\$ 540.374,36	R\$ 1.291.362,27
SUBVENÇÕES A REALIZAR - CUSTEIO	R\$ -	R\$ -	R\$ -	R\$ 1.073.425,81	R\$ 2.151.028,90
BENEFÍCIO FISCAL	R\$ -	R\$ -	R\$ -	R\$ 2.197.205,20	R\$ 1.831.574,50
RECEITA DIFERIDA - INVESTIMENTO	R\$ 502.235,55	R\$ 502.235,55	R\$ 774.870,01	R\$ 3.231.988,08	R\$ 4.506.867,61
VALOR DA DÍVIDA - VENCIDAS E A VENCER	-R\$ 16.617.321,14	-R\$ 17.106.556,92	-R\$ 18.081.699,53	-R\$ 15.709.501,93	-R\$ 17.544.579,12

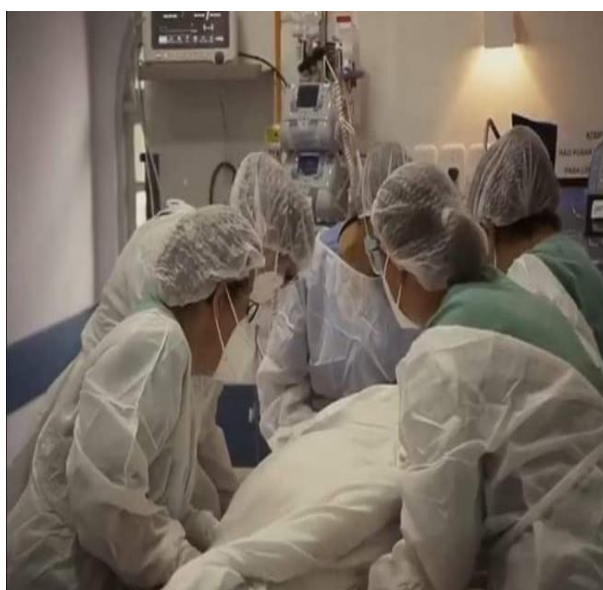



8. QUADRO DEMONSTRATIVO DO PASSIVO CIRCULANTE E NÃO CIRCULANTE – PERÍODO 01/2022 a 06/2022

	01/2022	02/2022	03/2022	04/2022	05/2022	06/2022
PASSIVO CIRCULANTE E NÃO CIRCULANTE	R\$ 26.919.183,18	R\$ 27.874.831,83	R\$ 35.539.554,93	R\$ 35.669.502,79	R\$ 36.745.813,63	R\$ 37.884.691,60
PASSIVO CIRCULANTE	R\$ 12.667.994,43	R\$ 13.446.368,52	R\$ 20.318.560,26	R\$ 20.573.214,25	R\$ 21.514.235,11	R\$ 22.139.010,50
EMPRÉSTIMOS E FINANCIAMENTOS	R\$ 229.206,57	R\$ 256.412,27	R\$ 360.634,09	R\$ 399.011,49	R\$ 437.966,21	R\$ 428.920,92
EMPRÉSTIMOS E FINANCIAMENTOS	R\$ 229.206,57	R\$ 256.412,27	R\$ 360.634,09	R\$ 399.011,49	R\$ 437.966,21	R\$ 428.920,92
FORNECEDORES	R\$ 5.436.774,73	R\$ 6.541.457,10	R\$ 6.839.734,02	R\$ 7.016.156,84	R\$ 7.073.774,19	R\$ 6.433.710,42
FORNECEDORES - CELESC ANTERIOR INTERVENÇÃO	R\$ 2.341.155,63	R\$ 2.354.468,92	R\$ 2.369.208,63	R\$ 2.383.472,87	R\$ 2.398.212,59	R\$ 2.412.476,81
FORNECEDORES - GECAR ANTERIOR INTERVENÇÃO	R\$ 74.462,50	R\$ 74.462,50	R\$ 74.462,50	R\$ 74.462,50	R\$ 74.462,50	R\$ 74.462,50
FORNECEDORES - MB IND E COM ANTERIOR INTERVENÇÃO	R\$ 161.438,80	R\$ 161.438,80	R\$ 161.438,80	R\$ 161.438,80	R\$ 161.438,80	R\$ 161.438,80
FORNECEDORES - WHITE MARTINS ANTERIOR INTERVENÇÃO	R\$ 283.706,35	R\$ 283.706,35	R\$ 283.706,35	R\$ 283.706,35	R\$ 283.706,35	R\$ 283.706,35
FORNECEDORES DIVERSOS - ANTERIOR INTERVENÇÃO	R\$ 142.863,73	R\$ 142.863,73	R\$ 142.863,73	R\$ 142.863,73	R\$ 142.863,73	R\$ 142.863,73
FORNECEDORES	R\$ 875.099,44	R\$ 982.007,91	R\$ 954.168,04	R\$ 1.036.809,65	R\$ 1.346.084,80	R\$ 980.162,67
FORNECEDORES REPASSES MÉDICOS	R\$ 62.575,90	R\$ 51.067,23	R\$ 73.060,51	R\$ 59.960,17	R\$ 77.127,27	R\$ 55.718,70
FORNECEDORES REPASSES MÉDICOS - ANTERIOR INTERVENÇÃO	R\$ 49.262,29	R\$ 49.262,29	R\$ 49.262,29	R\$ 49.262,29	R\$ 49.262,29	R\$ 49.262,29
FORNECEDORES E REPASSES - PROVISÃO	R\$ 1.446.210,09	R\$ 2.442.179,37	R\$ 2.731.563,17	R\$ 2.824.180,48	R\$ 2.540.615,86	R\$ 2.273.618,57
OBRIGAÇÕES TRABALHISTAS	R\$ 2.250.315,21	R\$ 2.350.945,31	R\$ 2.411.831,85	R\$ 2.500.430,45	R\$ 2.623.148,62	R\$ 2.622.492,25
SALÁRIOS E ORDENADOS	R\$ 566.675,94	R\$ 611.952,58	R\$ 613.023,04	R\$ 611.462,03	R\$ 617.175,89	R\$ 609.723,27
PROVISÕES TRABALHISTAS	R\$ 1.005.014,23	R\$ 1.065.809,06	R\$ 1.125.249,30	R\$ 1.210.399,42	R\$ 1.253.637,42	R\$ 1.330.943,47
FGTS A PAGAR - ANTERIOR INTERVENÇÃO	R\$ 546.282,95	R\$ 545.651,39	R\$ 544.080,82	R\$ 545.242,62	R\$ 546.404,42	R\$ 547.566,22
FGTS A PAGAR	R\$ 65.028,80	R\$ 64.869,62	R\$ 64.460,50	R\$ 64.979,06	R\$ 64.251,33	R\$ 64.344,97
INSS A RECOLHER	R\$ 67.313,29	R\$ 62.662,66	R\$ 65.018,19	R\$ 68.347,32	R\$ 141.679,56	R\$ 69.914,32
CONTRIBUIÇÕES SOCIAIS USUFRUIDAS	R\$ -	R\$ -	R\$ -	R\$ -	R\$ -	R\$ -
OBRIGAÇÕES TRIBUTÁRIAS	R\$ 251.799,17	R\$ 191.271,41	R\$ 229.278,00	R\$ 234.926,29	R\$ 340.896,89	R\$ 492.751,60
PIS/COFINS/CSL RF à Recolher - Anterior Intervenção	R\$ -	R\$ -	R\$ -	R\$ -	R\$ -	R\$ -
PIS/COFINS/CSL RF à Recolher	R\$ 55.133,18	R\$ 11.545,70	R\$ 38.513,23	R\$ 41.378,69	R\$ 95.345,53	R\$ 137.966,16
IR RF à Recolher - Anterior Intervenção	R\$ -	R\$ -	R\$ -	R\$ -	R\$ -	R\$ -
IR RF à Recolher	R\$ 61.837,30	R\$ 47.602,18	R\$ 60.084,27	R\$ 61.576,12	R\$ 110.771,93	R\$ 161.267,01
INSS Serviços de Terceiros - Anterior Intervenção	R\$ 59.026,40	R\$ 59.159,09	R\$ 59.318,11	R\$ 59.457,72	R\$ 59.627,96	R\$ 59.793,77
INSS Serviços de Terceiros	R\$ -	R\$ 3.094,30	R\$ -	R\$ -	R\$ -	R\$ 47.420,45
ISS RF à Recolher - Anterior Intervenção	R\$ 68.961,56	R\$ 69.226,56	R\$ 69.550,83	R\$ 69.840,23	R\$ 70.199,37	R\$ 70.555,03
ISS RF à Recolher	R\$ 6.840,73	R\$ 643,58	R\$ 1.811,56	R\$ 2.673,53	R\$ 4.952,08	R\$ 15.749,18
OBRIGAÇÕES TRIBUTÁRIAS - PARCELAMENTO	R\$ 1.302.437,48	R\$ 1.306.775,58	R\$ 1.314.003,90	R\$ 1.282.883,25	R\$ 1.315.246,21	R\$ 1.322.467,98
PARC. CP - PGFN - IRRF Processo 17095-721.941/20-23 - A	R\$ 6.349,07	R\$ 6.387,15	R\$ 6.433,21	R\$ 6.471,91	R\$ 6.522,12	R\$ 6.570,07
PARC. CP - PGFN - IRRF Processo 1397-44027/67 - Anterior	R\$ 10.222,97	R\$ 10.289,09	R\$ 10.370,40	R\$ 10.439,70	R\$ 10.526,79	R\$ 10.610,52
PARC. CP - PGFN - Trans Excep IRRF/CSRF - Anterior Int	R\$ 303.311,45	R\$ 304.061,02	R\$ 306.822,28	R\$ 282.427,80	R\$ 310.311,43	R\$ 312.788,55
PARC. CP - PGFN - Trans Excep INSS - Anterior Interven	R\$ 594.165,23	R\$ 597.516,83	R\$ 601.694,09	R\$ 605.148,39	R\$ 609.326,33	R\$ 613.752,96
PARC. CP - PGFN - IRRF/CSRF/MULTA CLT - Anterior Intel	R\$ 18.715,46	R\$ 18.848,19	R\$ 19.010,62	R\$ 19.152,67	R\$ 19.316,76	R\$ 19.503,10
Benefício Fiscal - PARC. CP - PGFN	R\$ 125.166,29	R\$ 125.166,29	R\$ 125.166,29	R\$ 114.735,77	R\$ 114.735,77	R\$ 114.735,77
Benefício Fiscal - PARC. CP - PGFN - INSS	R\$ 243.496,38	R\$ 243.496,38	R\$ 243.496,38	R\$ 243.496,38	R\$ 243.496,38	R\$ 243.496,38
Benefício Fiscal - PARC. CP - RFB - IRRF	R\$ 1.010,63	R\$ 1.010,63	R\$ 1.010,63	R\$ 1.010,63	R\$ 1.010,63	R\$ 1.010,63
OUTRAS OBRIGAÇÕES	R\$ 3.197.461,27	R\$ 2.799.506,85	R\$ 9.163.078,40	R\$ 9.139.805,93	R\$ 9.723.202,99	R\$ 10.838.667,33
CONTAS A PAGAR	R\$ 266,37	R\$ 5.706,37	R\$ 5.706,37	R\$ 5.706,37	R\$ 5.706,37	R\$ 5.706,37
CONSIGNADOS / DEPOSITO JUDICIAL	R\$ 1.343.131,89	R\$ 1.408.704,70	R\$ 1.485.371,67	R\$ 1.544.745,99	R\$ 1.634.596,90	R\$ 1.646.534,70
CONTRIBUIÇÕES E MENSALIDADES	R\$ 615,00	R\$ 615,00	R\$ 697,00	R\$ 2.353,33	R\$ 738,00	R\$ 779,00
ADIANTAMENTOS	R\$ 21.243,12	R\$ 12.783,12	R\$ 9.000,00	R\$ 14.200,00	R\$ 21.760,00	R\$ 10.700,00
MULTA ATRASO ENTREGA DECLARAÇÃO	R\$ 44.943,74	R\$ 45.138,57	R\$ 45.374,88	R\$ 45.579,82	R\$ 45.833,85	R\$ 46.079,42
MULTA INFRAÇÃO CLT	R\$ -	R\$ -	R\$ -	R\$ -	R\$ -	R\$ 52.805,98
SUBVENÇÕES A REALIZAR - CUSTEIO e INVESTIMENTO	R\$ 1.787.261,15	R\$ 1.326.559,09	R\$ 7.616.928,48	R\$ 7.527.220,42	R\$ 8.014.567,87	R\$ 9.076.061,86
PASSIVO NAO CIRCULANTE	R\$ 14.251.188,75	R\$ 14.428.463,31	R\$ 15.220.994,67	R\$ 15.096.288,54	R\$ 15.231.578,52	R\$ 15.745.681,10
PASSIVO EXIGÍVEL A LONGO PRAZO	R\$ 14.251.188,75	R\$ 14.428.463,31	R\$ 15.220.994,67	R\$ 15.096.288,54	R\$ 15.231.578,52	R\$ 15.745.681,10
EMPRÉSTIMOS E FINANCIAMENTOS	R\$ 1.973.408,43	R\$ 1.946.202,73	R\$ 2.841.980,91	R\$ 2.803.603,51	R\$ 2.764.648,79	R\$ 2.725.107,76
PROVISÕES E CONTIGÊNCIAS - ANTERIOR INTERVENÇÃO	R\$ 631.408,00	R\$ 631.408,00	R\$ 631.408,00	R\$ 631.408,00	R\$ 631.408,00	R\$ 631.408,00
OBRIGAÇÕES TRIBUTÁRIAS - ANTERIOR INTERVENÇÃO	R\$ 4.999.242,55	R\$ 4.953.632,41	R\$ 4.914.749,46	R\$ 4.897.034,71	R\$ 4.832.942,09	R\$ 4.795.111,49
BENEFÍCIO FISCAL	R\$ 1.800.768,40	R\$ 1.769.962,30	R\$ 1.739.156,20	R\$ 1.708.350,10	R\$ 1.677.544,00	R\$ 1.646.737,90
RECEITA DIFERIDA - ANTERIOR INTERVENÇÃO	R\$ 290.193,95	R\$ 289.760,87	R\$ 289.327,99	R\$ 288.895,11	R\$ 288.462,23	R\$ 288.029,35
RECEITA DIFERIDA - EQUIPAMENTOS	R\$ 4.353.508,65	R\$ 4.640.574,19	R\$ 4.613.049,41	R\$ 4.581.406,64	R\$ 4.856.560,34	R\$ 5.484.901,03
OUTRAS OBRIGAÇÕES - Longo Prazo	R\$ 202.658,77	R\$ 196.922,81	R\$ 191.322,70	R\$ 185.590,47	R\$ 180.013,07	R\$ 174.385,57

RESUMO PASSIVO SUBTRAINDO A RECEITA DIFERIDA E SUBVENÇÕES A REALIZAR						
	01/2022	02/2022	03/2022	04/2022	05/2022	06/2022
PASSIVO CIRCULANTE E NÃO CIRCULANTE	-R\$ 26.919.183,18	-R\$ 27.874.831,83	-R\$ 35.539.554,93	-R\$ 35.669.502,79	-R\$ 36.745.813,63	-R\$ 37.884.691,60
Benefício Fiscal - PARC. CP - PGFN - IRRF/CSRF	R\$ 125.166,29	R\$ 125.166,29	R\$ 125.166,29	R\$ 114.735,77	R\$ 114.735,77	R\$ 114.735,77
Benefício Fiscal - PARC. CP - PGFN - INSS	R\$ 243.496,38	R\$ 243.496,38	R\$ 243.496,38	R\$ 243.496,38	R\$ 243.496,38	R\$ 243.496,38
Benefício Fiscal - PARC. CP - RFB - IRRF	R\$ 1.010,63	R\$ 1.010,63	R\$ 1.010,63	R\$ 1.010,63	R\$ 1.010,63	R\$ 1.010,63
CONSIGNADO / DEPOSITO JUDICIAL	R\$ 1.343.131,89	R\$ 1.408.704,70	R\$ 1.485.371,67	R\$ 1.544.745,99	R\$ 1.634.596,90	R\$ 1.646.534,70
SUBVENÇÕES A REALIZAR - CUSTEIO e INVESTIMENTO	R\$ 1.787.261,15	R\$ 1.326.559,09	R\$ 7.616.928,48	R\$ 7.527.220,42	R\$ 8.014.567,87	R\$ 9.076.061,86
BENEFÍCIO FISCAL	R\$ 1.800.768,40	R\$ 1.769.962,30	R\$ 1.739.156,20	R\$ 1.708.350,10	R\$ 1.677.544,00	R\$ 1.646.737,90
RECEITA DIFERIDA	R\$ 4.643.702,60	R\$ 4.930.335,06	R\$ 4.902.377,40	R\$ 4.870.301,75	R\$ 5.145.022,57	R\$ 5.772.930,38
VALOR DA DÍVIDA VENCIDAS E OBRIGAÇÕES A VENCER	-R\$ 16.974.645,84	-R\$ 18.069.597,38	-R\$ 19.426.047,88	-R\$ 19.659.641,75	-R\$ 19.914.839,51	-R\$ 19.383.183,98

9. HABILITAÇÃO DOS LEITOS DE UTI GERAL



A partir de janeiro de 2022 todos os leitos de UTI COVID19 foram desabilitados e desautorizados automaticamente pelo Ministério da Saúde conforme Portaria GM/MS nº 4.226, de 31/12/2021, a qual automaticamente habilitou 10 leitos de UTI Geral ao HBR, conforme Portaria GM/MS nº 220, de 27 de janeiro de 2022.

O recurso pago por mês pelo Ministério da Saúde para manter os 10 leitos de UTI Geral é limitado a um Teto Financeiro de R\$ 164.250,00, sendo insuficiente para manter o custeio e manutenção dos serviços prestados neste setor.

Desta forma, o HBR pleiteou junto ao Município recursos para o pagamento dos serviços na Unidade de Terapia Intensiva - UTI, a qual disponibilizou o valor de R\$ 200 mil mês pagos quinzenalmente, através de Termo Aditivo ao Contrato nº 124/2021 a partir de março/2022. Também disponibilizou o valor de R\$ 900 mil (recurso livre) mediante Convênio nº 002/2022 pagos em duas parcelas no mês de maio e junho para custeio e manutenção das atividades hospitalares.

Os serviços de terapia intensiva é um setor destinado ao atendimento de pacientes críticos que necessitem de cuidados complexos e especializados. Esses serviços têm como objetivos concentrar recursos humanos e materiais para o atendimento de pacientes graves que exigem assistência permanente, além da utilização de recursos tecnológicos apropriados para a observação e monitorização contínua das condições vitais do paciente e para a intervenção em situações de descompensações.

O HBR vem buscando cada vez mais o aperfeiçoamento e trabalha com muita responsabilidade nos cuidados e atenção deste setor. Os recursos financeiros é uma das principais dificuldades que precisam ser muito bem controladas e ponderadas e que em conjunto com o município segue em frente na busca de parcerias com o Estado para dar aos indaiáenses e região um atendimento diferenciado e de qualidade.

Assim, firmou Convênio com o Governo do Estado de Santa Catarina no valor de R\$ 6.665.791,04 para a reforma e ampliação da estrutura física da UTI, Centro de Imagens e Laboratório. A reforma deu início em 01/06/2022 com previsão de término em 09 meses.

Também adquiriu através do Convênio com o Governo do Estado de Santa Catarina o equipamento de Telemetria para o setor da UTI no valor de R\$ 300 mil, composto por monitores uma central de monitorização e demais acessórios, essenciais para apoiar os cuidados prestados pela equipe da Unidade de Terapia Intensiva – UTI.

Todos os esforços estão sendo feitos, buscado junto ao Estado a habilitação das especialidades em alta complexidade e nos tornar referência e porta de entrada em especialidade de neurologia e neurocirurgia, uma vez que temos grande demanda de pacientes com suspeita de AVC em Indaial e região.

Estamos no caminho certo, e juntos conseguiremos com auxílio de emendas parlamentares para custeio e investimentos, suprir as despesas deste setor tão importante e de fundamental importância a Indaial.

Todo serviço novo implantado dentro de um hospital gera custos e um grande grau de conhecimento e complexidade de profissionais, de equipamentos e principalmente de gestão. E a Unidade de Terapia Intensiva não é diferente. É um caminho longo a ser percorrido e que necessita de apoio financeiro neste início de construção até chegar no recebimento final de suas contas e produções mediante as habilitações de alta complexidade e se tornar autossustentável.

10. CENTRO CIRÚRGICO



Nº DE CIRURGIAS REALIZADAS POR ESPECIALIDADE

ANO	2010	2011	2012	2013	2014	2015	2016	2017	2018	2019	2020	2021	2022
Cirurgia Geral	586	528	554	616	612	621	603	530	623	724	771	822	299
Cirurgia Odontológica	-	-	-	1	-	1	-	3	31	35	50	41	31
Cirurgia Plástica	5	3	2	-	-	-	-	-	-	-	2	1	21
Cirurgia Vascular	124	62	88	71	43	99	51	53	22	38	23	46	23
Gastroenterologia	1	-	-	-	-	-	-	-	-	-	-	-	-
Ginecologia/Obstetria	1.170	1.233	1.182	1.035	1.205	1.238	1.300	1.384	1.306	1.351	1.031	964	521
Neuro-Cirurgia	-	-	-	-	-	-	-	-	-	-	4	30	17
Pediatria	-	-	1	-	1	1	-	1	1	-	14	42	22
Oftalmologia	118	132	135	124	96	148	167	169	115	112	81	108	59
Ortopedia/Traumatologia	585	560	721	686	656	732	692	621	617	720	758	819	402
Otorrinolaringologia	53	114	142	84	74	61	147	263	254	139	76	38	84
Urologia	40	21	57	24	15	8	30	63	101	115	156	111	92
Toracica	-	-	-	-	-	-	-	-	-	-	-	2	3
TOTAL	2.682	2.653	2.882	2.641	2.702	2.909	2.990	3.087	3.070	3.234	2.966	3.024	1.574

Nº DE CIRURGIAS

ANO	JAN	FEV	MAR	ABR	MAI	JUN	JUL	AGO	SET	OUT	NOV	DEZ	TOTAL
2018	211	254	281	281	269	258	260	282	250	285	241	198	3.070
2019	227	235	272	235	288	268	338	321	298	298	243	211	3.234
2020	214	261	218	154	226	259	187	230	300	300	329	288	2.966
2021	211	232	152	161	256	237	284	331	317	317	309	217	3.024
2022	199	263	282	302	292	236							1.574

O HBR pactou junto ao Governo do Estado de Santa Catarina, através da Política Hospitalar Catarinense mediante Convênio nº 2022TR001273, a campanha de 120 (cento e vinte) cirurgias eletivas mês em procedimentos de média complexidade de várias especialidades, cujo intuito é reduzir as filas de espera em cirurgias em Santa Catarina, trabalho este realizado pelos profissionais médicos da instituição.

Assim como pactuamos com a Secretaria Municipal de Saúde de Indaial também, através do contrato nº 118/2022, 20 (vinte) cirurgias eletivas mês MAC.

11. VALORES REPASSADOS

Repasse ao HBR através do Contrato nº 123/2021 e Contrato nº 124/2021: janeiro a junho de 2022:

<i>Repasse</i>	<i>Valor</i>	<i>Origem</i>
Fundo Municipal de Saúde de Indaial	6.879.484,95	Contrato 123/2021/ 124/2021 – Contratualização – Plus Município de Indaial – Incluindo Cirurgias Eletivas, Transporte e Atendimentos Ambulatoriais.
Fundo Nacional de Saúde	1.344.541,44	Recursos Vinculados (União e Estado) – Contrato nº 123/2021/ 124/2021 Contratualização – AIH Internação - Pronto Socorro – Teto AIH mês R\$ 174.860,62 – Teto BPA mês R\$ 49.229,62
Fundo Nacional de Saúde	387.812,52	Recursos Vinculados (União e Estado) – Contrato nº 123/2021 / 124/2021 Contratualização – Leitos de Retaguarda – Valor Mensal de R\$ 64.635,42 - Incentivo
Fundo Nacional de Saúde	29.811,54	Recursos Vinculados (União e Estado) – Contrato nº 123/2021/ 124/2021- Contratualização – INTEGRASUS – Valor Mensal de R\$ 4.968,59 - Incentivo
Fundo Nacional de Saúde	657.000,00	Recursos Vinculados (União) Portaria GM/MS nº 220, de 27/01/2022 – Contratação dos Leitos de UTI GERAL – Contrato nº 124/2021 Termo Aditivo nº 01 de 03/2022. Teto Financeiro mês R\$ 164.250,00
Fundo Municipal de Saúde de Indaial	700.000,00	Contrato nº 124/2021 – Termo Aditivo nº 02 de 03/2022 - Custeio Leitos de Uti Geral- Valor Fixo mês R\$ 200.000,00.
Fundo Estadual de Saúde	374.511,26	Contrato nº 123/2021 – Campanha Mutirão Estadual Cirurgias Eletivas – Pacote e Prêmio 10/2021 a 03/2022

Repasse diretamente pelo Município através de Propostas com Plano de Trabalho e Convênios assinados com o Hospital: janeiro a junho 2022:

<i>Repasse</i>	<i>Valor</i>	<i>Origem</i>
Fundo Nacional de Saúde	R\$ 100.000,00	Convênio nº 017/2021 – Destinado a Manutenção e Custeio – Origem do recurso: Origem do Recurso: Fundo Nacional de Saúde – Proposta nº 36000368249202100 – INCREMENTO MAC – Ministério da Saúde - Portaria nº 1395 de 25/06/2021 – Publicado em 28/06/2021 – Parlamentar: Rodrigo Coelho – Emenda nº 41290004 no valor de R\$ 100.000,00. RECURSO ENTROU EM 09/02/2022 – Recurso utilizado para pagamento Reforma e Implantação da climatização no refeitório e cozinha – Reforma e implantação de portas, armários para funcionários, torneiras, limpeza coifa, limpeza fogão industrial – cozinha – Aquisição de sistema de limpeza e higienização profissional, Implantação de prateleiras, bins, leitores e palettes para a farmácia e aquisição do módulo de custos.
Fundo Nacional de Saúde	R\$ 150.000,00	Convênio nº 0018/2021 – Destinado a Manutenção e Custeio – Origem do Recurso: Fundo Nacional de Saúde – Proposta nº 36000378399202100 – INCREMENTO MAC – Ministério da Saúde - Portaria nº 1395 de 25/06/2021 – Publicado em 28/06/2021 – Parlamentar: Angela Amim – Emenda nº 18800006 no valor de R\$ 150.000,00. RECURSO ENTROU EM 09/02/2022 – Recurso utilizado para a Capacitação e suporte técnico aos profissionais na urgência e emergência: BLS/ACLS/ATLS/Psiquiatria/Ultrassom Fats.
Fundo Nacional de Saúde	439.102,00	Convênio nº 019/2021 - Recurso destinado a Manutenção e Custeio – Origem do Recurso: Fundo Nacional de Saúde – Proposta nº 36000401686202100 – INCREMENTO MAC – Ministério da Saúde - Portaria nº 1761 de 28/07/2021 – Publicado em 30/07/2021 – Bancada de Santa Catarina – Emenda nº 71260011 no valor de R\$ 439.102,00. RECURSO ENTROU EM 21/01/2022 – Recurso utilizado para Manutenção corretiva avulsa FCR – Manutenção de equipamentos da CME – Qualificação dos Equipamentos CME (Autoclave e Termodesinfetadora) – Aquisição de resmas de papel ofício A4 – Aquisição de pulseiras coloridas para classificação de risco no pronto socorro – Aquisição de Instrumentais Cirúrgicos.
Fundo Nacional da Saúde	Recurso entrou: 462.000,00 – 26/11/21 19.500,00 – 29/12/21 30.000,00 - 25/02/22 9.000,00 – 17/05/22 37.500,00 – 20/06/22	Convênio nº 014/2021 – Transferência de recursos financeiros do Ministério da Saúde para ressarcimento da produção apresentada via sistema SIH/SUS para o código tabela SIGTAP 030301022-3 (Tratamento COVID19) – Portaria GM/MS nº 2.999, de 03/11/2021 – Recurso utilizado para custeio e manutenção.

Fundo Nacional de Saúde	960.000,00	Recursos Vinculados (União) – Contrato nº 157/2021 Contratação dos Leitos de UTI COVID19 – Ministério da Saúde – Referente ao mês de Dezembro/2021 pago em 20/01/2022
Fundo Nacional de Saúde	21.485,05	Convênio nº 006/2022 – Procedimentos realizados na captação de órgãos pela Comissão Intra-Hospitalar de doação de órgãos e tecidos para transplante – CIHOTT – Produção 01/2021 a 01/2022.
Fundo Nacional de Saúde	156.800,00	Convênio nº 005/2022 – Produção apresentada SIH/SUS referente a cobertura das diárias de UTI-COVID19 nos períodos de faturamento de janeiro a fevereiro/2022 conforme Portaria GM/MS nº 977 de 28/04/2022 (R\$ 68.800,00) e Portaria GM/MS 1.308 de 30/05/22 (R\$ 88.000,00).
Fundo Estadual de Saúde	93.000,00	Medida Provisória nº 253 de 30/03/2022 – Janeiro a Fevereiro/2022 – Ressarcimento das diárias de leitos UTI disponibilizados ao SES Leitos – Estado SC
Fundo Nacional de Saúde	300.000,00	Convênio nº 003/2022 - Portaria GM/MS 3.540 de 10/12/21 – Incremento Temporário - Aplicação de Emendas Parlamentares – Incremento MAC – Relator Geral 81000792 1030250182E900001 36000.4154722/02-100 – Custeio e Manutenção – RECURSO ENTROU DIA 18/05/2022
Fundo Municipal de Saúde de Indaial	Recurso entrou: 600.000,00 – 25/05/22 300.000,00 – 24/06/22	Convênio nº 002/2022 – Executivo Municipal – Recurso Livre – Dotação própria prevista no orçamento de 2022 – Custeio e manutenção das atividades hospitalares tendo em vista a habilitação definitiva da Unidade de Terapia Intensiva – UTI.

Repasse diretamente pelo Estado através de Propostas com Plano de Trabalho e Convênios assinados com o Hospital: janeiro a junho 2022:

<i>Origem</i>	<i>Valor</i>	<i>Programa</i>
Governo do Estado de Santa Catarina – Transferência 2021TR000041 – Processo SCC 1740/2021 – Incentivo Financeiro para Implantação da Política Hospitalar	98.700,00	Custeio e Manutenção dos serviços – 394.800,00 dividido em 12 parcelas mensais de R\$ 32.900,00 – CONVÊNIO PRORROGADO ATÉ 31/03/2022 – 02 parcelas pagas em 21/02/2022 e uma parcela paga em 30/03/2022
Governo do Estado de Santa Catarina – Convênio 2022TR000601 – Processo SCC 1219/2022 – Incentivo Financeiro para Política Hospitalar Catarinense COVID19	111.300,00	Custeio e Manutenção dos Serviços – Duas Parcelas pagas em 12/04/2022 de R\$ 37.100,00 e uma parcela paga em 01/06/2022.
Governo do Estado de Santa Catarina – Convênio 2022TR000602 – Processo SES 177514/2021 – Programa Transferência 2022010938	6.665.791,04	Reforma e ampliação da estrutura física incluindo UTI, Centro de Imagens e Laboratório – RECURSO ENTROU DIA 20/04/2022
Governo do Estado de Santa Catarina – Convênio 2022TR001273 – Processo SCC 7956/2022 – Custeio da Política Hospitalar Catarinense - 2022	Recurso entrou: 270.000,00 – 30/06/22 270.000,00 – 30/06/22	Custeio e Manutenção dos Serviços – Duas Parcelas Pagas

Pessoas físicas e jurídicas também contribuíram para a manutenção das atividades do Hospital Beatriz Ramos. Doações estas realizadas em dinheiro, materiais, gêneros alimentícios, equipamentos e benfeitorias entre outros no período de janeiro a junho/2022:

NOME	VALOR
Pessoa Física	5.333,64
Pessoa Jurídica	106.699,64

DOAÇÃO CAMPANHA DA FORCINHA – PERÍODO JANEIRO A JUNHO/2022

Campanha da Forcinha	R\$ 38.168,01
Slavieiro – Doação por Telefone	R\$ 33.080,69

12. ATIVIDADES REALIZADAS

1 de abril

O Hospital Beatriz Ramos recebeu a doação de quatro relógios grandes e 21 pequenos, para serem usados nos quartos e áreas internas do hospital. Além disso, foram doados dez relógios com mudança de decúbito para quartos de internação.



8 de abril

Os profissionais do Hospital Beatriz Ramos participaram de uma palestra de capacitação realizada pela equipe de Cuidados Paliativos do HBR e ministrada pelo Geriatra Dr. Célio Alves dos Santos, com o tema “Terapia e dignidade. O que você precisa saber”, que teve como público alvo os médicos, técnicos e enfermeiros de todos os setores do hospital.



11 de abril

O setor da Maternidade passou por uma capacitação sobre assistência ao recém-nascido na sala de parto, em que foram abordados como o processo de preparo da equipe e material, os primeiros cuidados com o recém-nascido e como agir nos casos de recém-nascido de risco.



14 de abril

O Hospital Beatriz Ramos alcançou um importante marco para a sua história ao realizar o primeiro procedimento Ortognático de sua história. Trata-se de um procedimento realizado em pacientes que apresentam transtorno de desenvolvimento dos maxilares, que são alterações severas do complexo maxilomandibular associados com a má oclusão dentária, cujo tratamento ortodôntico não proporciona resultados significativos.



29 de abril

Com o objetivo de levar mais cores, leveza e novas energias para quem passa pelo Hospital Beatriz Ramos, foi realizado um grafite em um dos muros do hospital. O trabalho foi realizado sem ônus ao Hospital Beatriz Ramos, através de parceria com parceiros, que ajudaram com o custeio de materiais e mão de obra.



1 de maio

Celebramos o dia do trabalhador com um almoço especial aos colaboradores, que com muito amor e dedicação exercem suas profissões com afincos e perfeição.




4 de maio

O Hospital Beatriz Ramos deu início da aplicação da campanha interna “Conciliação Medicamentosa”, que objetiva a harmonização dos planos terapêuticos dos pacientes, desde a admissão até a alta, incluindo todas as mudanças de nível assistencial, e é considerada uma ferramenta estratégica para a segurança do paciente pelos principais programas de qualidade em saúde.



06 de maio

Homenagem ao dia das mães com apresentação do nosso recital, que visitou todos os setores para levar alegria, leveza e boas energias para pacientes, colaboradores e em especial, todas as mamães que fazem parte da nossa equipe.



07 de maio

Show Abba The Music em prol do HBR – A noite foi de música boa, dança e muita alegria. 350 pessoas estiveram presentes e ao todo o hospital arrecadou líquido um valor de R\$ 14.826,84. Noite mágica especial de muita generosidade, diversão e boas energias.



11 de maio

Os profissionais do Hospital Beatriz Ramos participaram do curso de capacitação em Suporte Avançado de Vida Cardiovascular (SAVC), voltado para a equipe médica do HBR. O curso abordou de maneira intensiva os conteúdos teóricos e práticos ligados a intervenção de Paradas Cardiorrespiratórias (PCR), pós Parada Cardíaca Imediata, AVCs e Síndromes Coronárias Agudas (SCA).



13 de maio

Visando o atendimento humanizado, a equipe de enfermagem do Hospital Beatriz Ramos proporcionou a celebração de 60 anos de casamento do casal Hubner, com a presença de familiares e cantos bíblicos.



16 de maio

Reunião do Conselho Municipal de Saúde, debatendo com sabedoria, imparcialidade, coerência e bom senso, princípios que fortalecem a saúde pública do município.



17 de maio

Com o objetivo de aprimorar seu parque tecnológico, o HBR adquiriu um novo aparelho Intensificador de Imagem, instalado no Centro Cirúrgico. Este aparelho realiza Raio-X de forma contínua e em tempo real e reproduz imagens durante o procedimento cirúrgico. O equipamento é muito utilizado por profissionais de áreas como Ortopedia, Neurocirurgia, Urologia e Cirurgia Geral.



18 de maio

HBR recebe visita do Governador do Estado de Santa Catarina Senhor Carlos Moises da Silva e do Secretário de Estado da Saúde Senhor Aldo Baptista Neto, que conheceu a estrutura do hospital. Na visita foram apresentadas a estrutura dos setores e o local em que será construída a nova UTI definitiva.



23 de maio

A administradora do Hospital Beatriz Ramos, Adriane Ferrari, participou da 27ª edição da Hospitalar, feira organizada pela Informa Markets e que tem por objetivo apresentar o que há de inovação e tecnologia na área hospitalar.

Durante o evento, a administradora participou de diversas exposições de equipamentos para diferentes áreas e especialidades, como radiologia, instrumentos cirúrgicos, atendimento em pronto-socorro e serviços de Unidade de Terapia Intensiva (UTI).



24 de maio

Voluntários do grupo Heroes Project realizaram visita aos pacientes da clínica médica e cirúrgica fantasiados de super-heróis. A visita serviu para levar descontração, alegria e sorrisos aos pacientes.



1 de junho

O Hospital Beatriz Ramos deu início às obras de reforma e ampliação do Centro de Diagnóstico por Imagem (CDI), Laboratório de Análises Clínicas e a construção da nova Unidade de Terapia Intensiva (UTI) Geral definitiva.

O custeio das obras se dá através de convênio entre Hospital Beatriz Ramos e Governo do Estado, assinado em março, que permite o repasse de recursos no valor de R\$6,6 milhões para as obras de reforma e ampliação do HBR, através do Fundo Estadual de Saúde.



2 de junho

O Hospital Beatriz Ramos realizou o curso USEM – Ultrassonografia na Emergência. Certificado pelo Centro de Treinamento em Urgência e Emergência (CUREM), o curso teve como público alvo médicos que cuidam de doentes críticos, como cirurgião, anestesista e intensivista, com o objetivo de introduzir os profissionais ao Ultrassom Beira Leito (USBL).



3 de junho

O HBR recebeu a visita do Deputado Estadual Vicente Caropreso e do ex-Secretário de Estado da Saúde Andre Motta Ribeiro, que, estiveram presentes para acompanhar o início das obras de reforma e ampliação do novo Centro de Imagens, Laboratório e da nova UTI Geral definitiva, que contarão com espaço ampliado e equipamentos modernos.



6 de junho

O Hospital Beatriz Ramos firmou parceria com o curso de Especialização de Cirurgia e Traumatologia Bucomaxilofacial da Rede IOA Blumenau, que oferecerá a ampliação dos atendimentos na área de serviço ambulatoriais e de emergência.



7 de junho

O Hospital Beatriz Ramos realizou no último final de semana o curso de capacitação em Suporte Avançado de Vida no Trauma (ATLS), chancelado internacionalmente pelo Colégio Americano de Cirurgiões. Voltado para a equipe médica do hospital, as atividades tiveram por objetivo padronizar as condutas e fazer com que os atendimentos sejam realizados conforme os padrões determinados mundialmente.



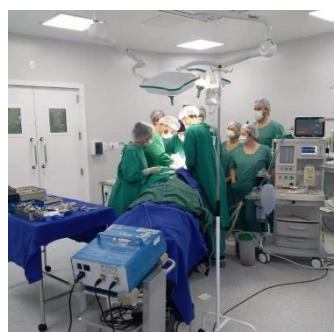
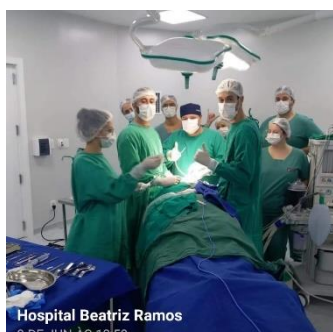
8 de junho

Com foco no atendimento humanizado, a equipe de enfermagem fez uma homenagem em celebração ao aniversário de uma paciente, com a canção de parabéns e um bolo.



09 de junho

Foi realizado o primeiro procedimento da parceria entre HBR e IOA, em que foi feita uma reconstrução na face de um paciente, sendo reconstruída a base da órbita do olho e fixação do rosto (zigoma). O procedimento foi realizado pela equipe multidisciplinar de médicos, odontológicos, enfermagem e alunos da buco da IOA Blumenau.



10 de junho

O Hospital Beatriz Ramos recebeu a visita do Senador Jorginho Mello, que fez a entrega de uma emenda no valor de R\$500.000,00 para compra de equipamentos.



13 de junho

O HBR recebeu a doação de três cadeiras de roda do Rotary Club de Indaial, para utilização no dia a dia do hospital.



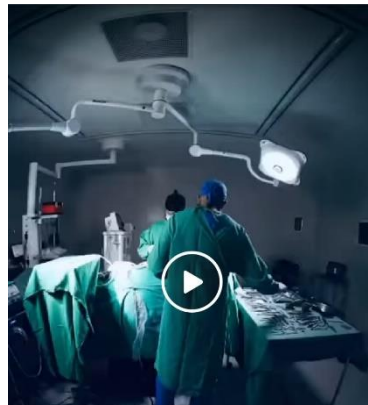
17 de junho

A parceria entre o HBR e o Instituto Orofacial das Américas de Blumenau (IOA) segue gerando frutos para a população. Nesta semana a equipe bucomaxilo da IOA, em conjunto com a equipe médica do HBR, realizou uma cirurgia de redução de fratura da face em paciente que sofreu uma queda que levou a fratura do arco zigomático com aprofundamento do seio maxilar. Parceria HBR e IOA proporcionando maior conforto para a população indaialense e região.



22 de junho

Foi realizado no centro cirurgico do HBR um procedimento de Rinosseptoplastia e Sinusectomia, para correção estética e funcional do nariz. O procedimento, de alta complexidade e especialização, foi realizado com sucesso em pouco mais de 6 horas pela equipe formada pelo Dr. Lucas Antônio Gusato, Dr. Luis Alan Cardoso de Mlo e pelo instrumentador Yuri Lindoso.



24 de junho

Os profissionais de enfermagem do Hospital Beatriz Ramos passaram por uma capacitação voltada à punção venosa em Pediatria, que consiste na introdução de uma agulha em uma veia para coleta de materiais para exames ou para a infusão de medicamentos.



27 de junho

O HBR conta agora com seu novo site. Moderno, atualizado e com todas as informações que você precisa, nosso objetivo é tornar sua navegação mais simples e direta, com tudo ao alcance em poucos cliques. Você poderá conferir nossas especialidades médicas, serviços, notícias atualizadas, informações em tempo real sobre o pronto-socorro e ficar antenado em tudo que acontece no HBR.



28 de junho

Voluntários do grupo Heroes Project realizaram nova visita fantasiados de super-heróis, levando alegria, descontração e boas energias aos pacientes das clínicas médica e cirúrgica.



7. INVESTIMENTOS COM RECURSO PRÓPRIO E DE CONVÊNIOS

Período: Janeiro a junho de 2022

DATA	DESCRIÇÃO	VALOR	ORIGEM
07/02/2022	NF 283137/22931 Qualitplacas e Jose Valdir Maia - Confeção de mesas e bancadas	4.561,14	Recurso Próprio
22/02/2022	NF 3841 VRF Climatização - Climatização Refeitório	28.130,00	Convênio 017/2021
28/02/2022	NF 42666 Vivax - Compra Osmose Reversa	22.000,00	Convênio 015/2021
31/03/2022	NF 8001 Online Hoje - Compra Switch 24 P.	2.328,60	Recurso Próprio
01/04/2022	NF 22722 Univen - Compra IP Cassete, IP Cass - CC BW 35x43 CM IE	4.804,00	Recurso Próprio
20/04/2022	NF 73967 Engetron Engenharia Eletronica - Compra No Break	5.853,17	Recurso Próprio
29/04/2022	NF 103215 Philips Clinical - Aquisição do Módulo de Custos	21.585,60	Convênio 017/2021
09/05/2022	NF 40913 Philips Medical - Compra Equipamento de Telemetria	300.000,00	Convênio 2021TR000384
09/05/2022	NF 30215 Ilhatec Com. - Compra Acessórios para Equip. de Telemetria	8.364,54	Convênio 2021TR000384
12/05/2022	NF 14766 Siemens Healthcare - Compra Arco em C	291.661,25	Convênio 015/2021
17/05/2022	NF 1977 Proftec - Compra de Computadores e Monitores	14.820,00	Recurso Próprio
31/05/2022	NF 23382 Jose Maia e NF 1039528/1044473 GMAD Madville - Mesas Escritorio (Ilhas)	4.188,06	Recurso Próprio
13/06/2022	NF 2002 Proftec - Compra Switch 48 P. Gigabit	3.975,00	Recurso Próprio
29/06/2022	NF 8494 Informatica Hoje - Compra de Computadores e Monitores	7.851,00	Recurso Próprio
30/06/2022	NF 23534/23711 Jose Maia e NF 1052034 GMAD Madville - Mesas Escritório (Ilhas)	2.582,90	Recurso Próprio
30/06/2022	NF 72741 Mueller Fogões - Compra Forno Elétrico 44 Litros	539,40	Recurso Próprio
TOTAL		723.244,66	

8. NOVOS PROJETOS PARA 2022

Por fim, estão sendo encaminhados novos projetos de modernização, quais sejam:

- a) Reforma e Ampliação da nova ala administrativa;
- b) Reforma e Ampliação de 10 Leitos de UTI Geral;
- c) Reforma e Ampliação do Laboratório e Centro de Imagens
- d) Reforma e Ampliação de uma Agência Transfusional;
- e) Novas Habilitações de serviços em alta complexidade;
- f) Aquisições de novos equipamentos para UTI e Centro Cirúrgico, como uma Torre de Vídeo, um fibrobroncoscopio, Camas Elétricas e Camas Elétricas com Balança para a UTI, Perfurador Ósseo a Bateria, Bombas de Infusão de Seringa TCI;
- g) Aquisição Storage para Armazenamento das Imagens do CDI;
- h) Aquisição de um Aparelho de Mamografia;
- i) Aquisição Ultrassom Diagnóstico com Aplicação Transesofágica;
- j) Aquisição Esfigmomanômetro Adulto;

k) Implantação do módulo de custos

9. CONCLUSÃO

Encerrando a apresentação do presente relatório, informamos com imensa satisfação que as informações pertinentes ao Hospital Beatriz Ramos como os relatórios de intervenção, demonstrações contábeis, relatórios da auditoria independente, informações sobre o COVID-19 e assuntos correlacionados estão disponíveis no **site do hospital: hbr.com.br** no menu **PORTAL DE TRANSPARENCIA**, privilegiando o acesso amplo e transparente as ações da entidade hospitalar.

O site encontra-se ainda em processo de construção e convidamos a todos para conhece-lo.

Aproveitamos a oportunidade para elevar votos de estima e apreço.

Atenciosamente,

ADRIANE MACHADO FERRARI
Interventora (Decreto Municipal 927/2019)

Dr. Cláudio Kiyoshi Kroda: Diretor Técnico

Juliana Carina Marquetti: Diretora de Fluxos e Processos

Rafael Filipi Pereira: Diretor de TI

Ana Cristina Tridapalli: Diretora ADM e Financeira

Schirlei Fabiane Teske: Contadora