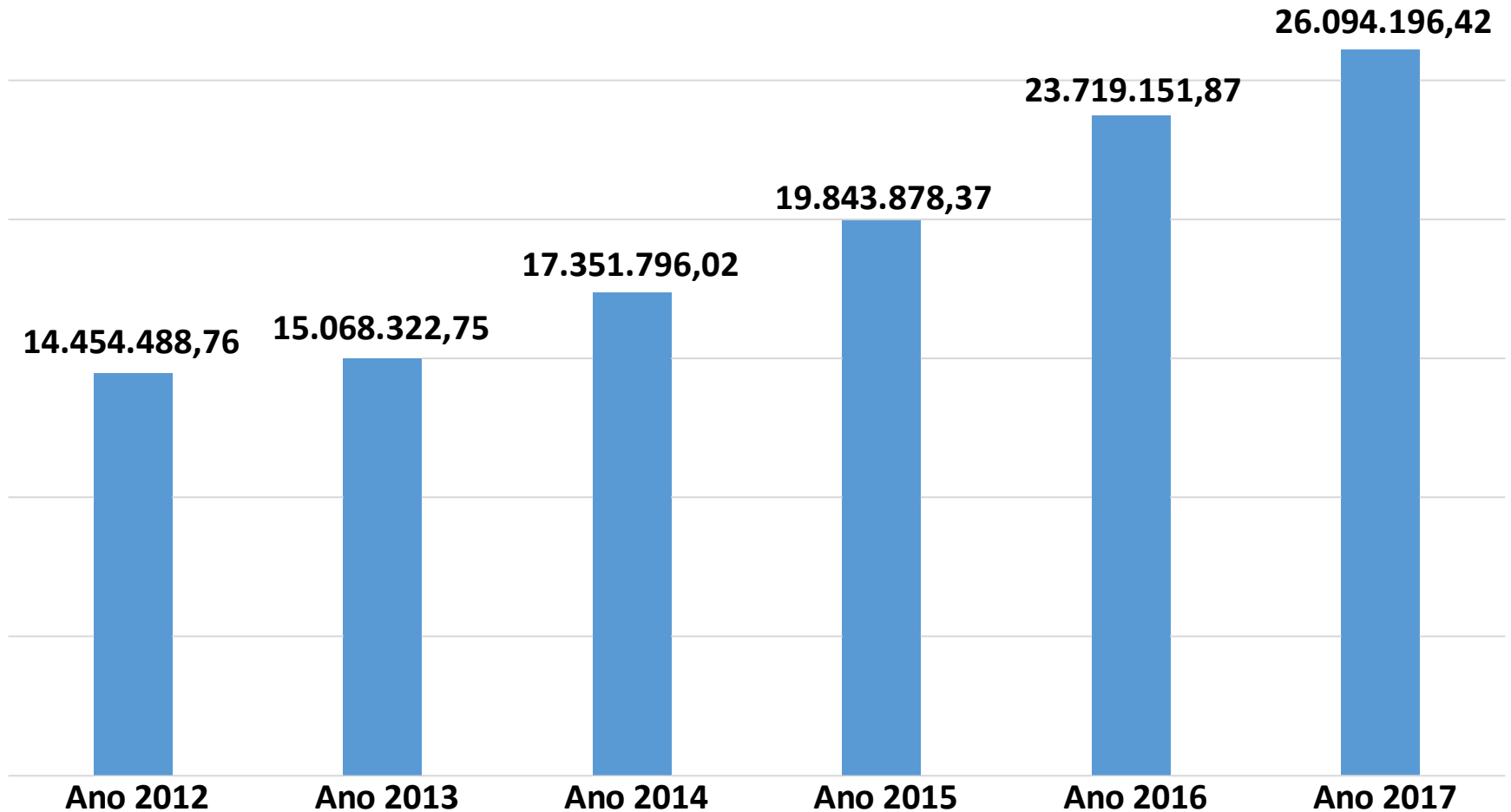




Hospital
Beatriz
Ramos

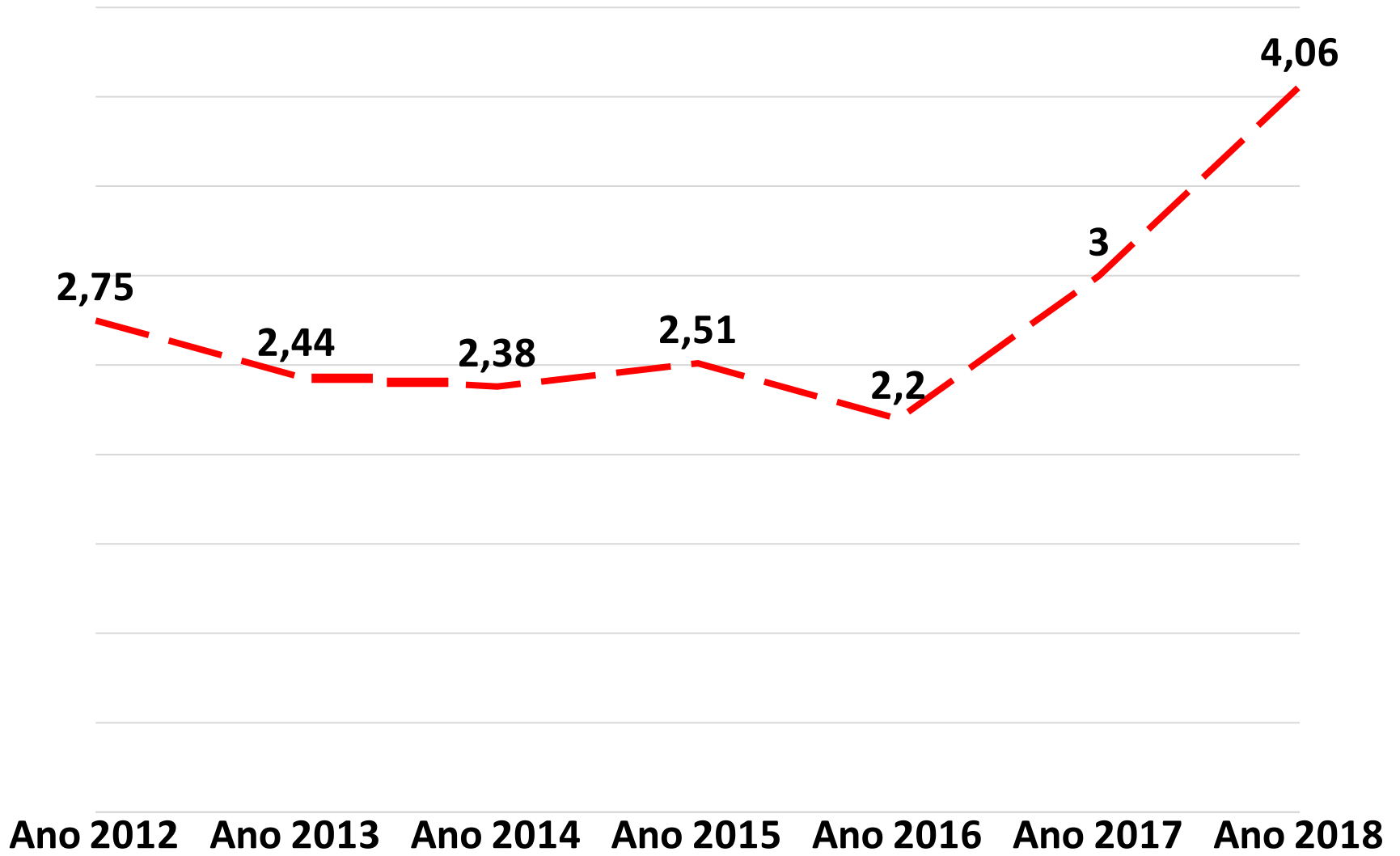
**Diagnóstico utilizado para embasar
a intervenção.**

DESPESAS COM RECURSOS PRÓPRIOS



O município de Indaial investe cerca de **24,54 %** do Orçamento aplicado em saúde com gasto per capita **de R\$ 392,41** com recursos próprios

TAXA DE MORTALIDADE- HBR



EVOLUÇÃO DAS INTERNAÇÕES HOSPITALARES NO HBR DE 2012 A 2017

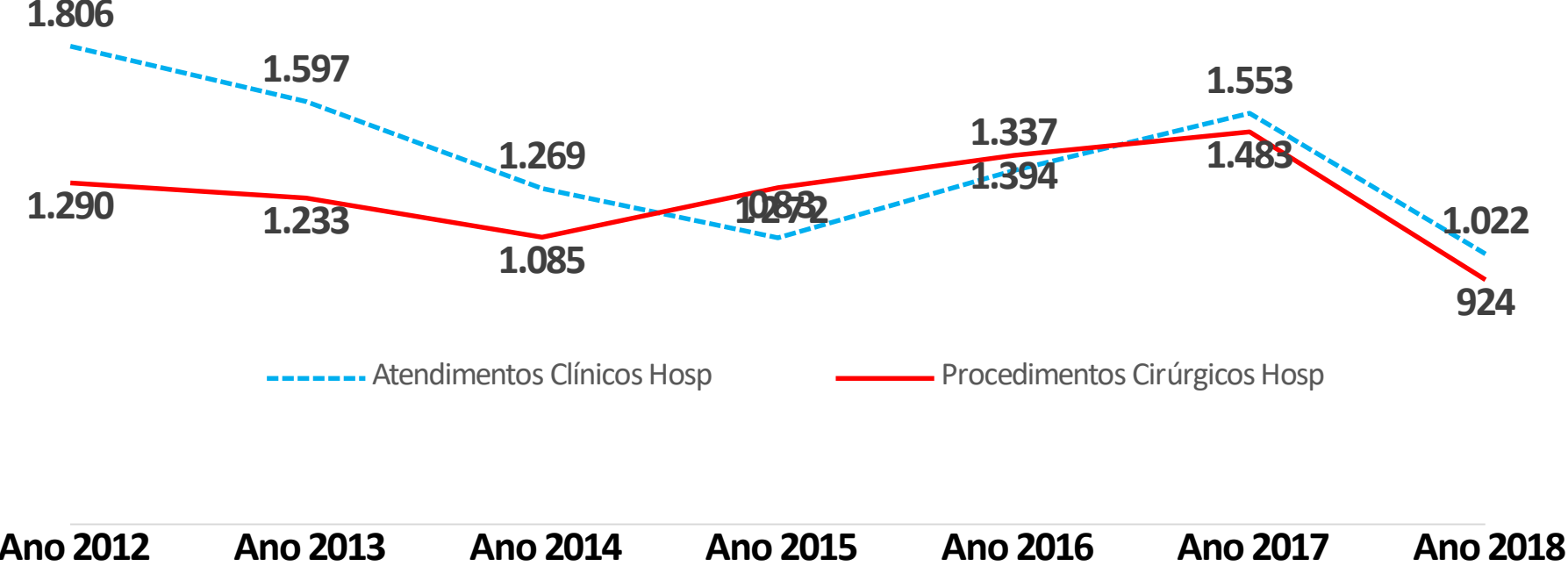
Evento	2012	2017
Internações de Residentes	3.842	4.109
% da Internações	6,73%	6,32%
Taxa de ocupação Beatriz		
Internações	3.018	3.036
Leitos SUS	50	88
Taxa de ocupação	60,36%	34,50%

REFERÊNCIA PARA OUTROS MUNICÍPIOS

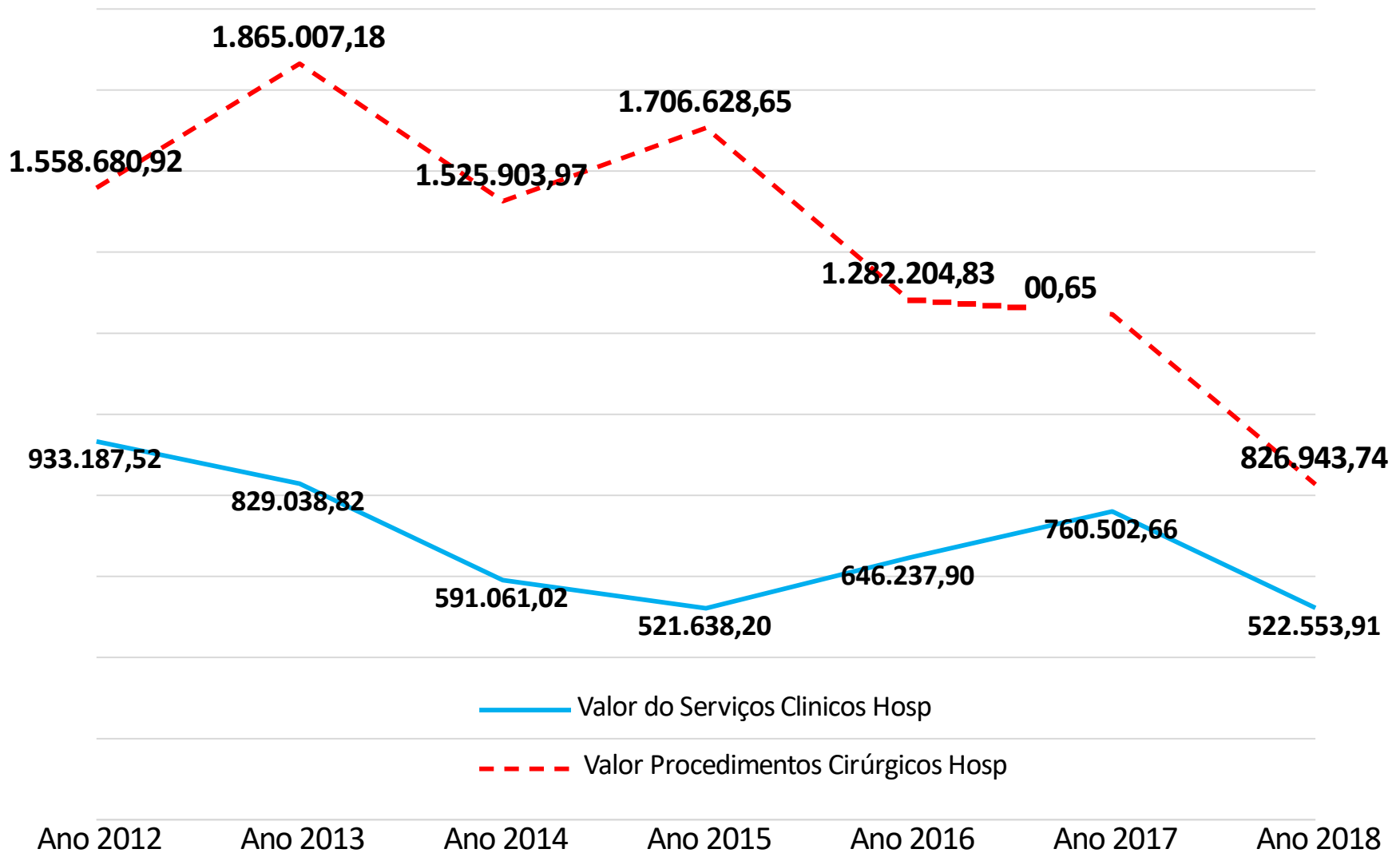
Posição	Municípios	Internações
1	Indaial	3008
2	Ascurra	72
3	Apiúna	32
4	Timbó	17
5	Blumenau	14
6	Rodeio	11
7	Benedito Novo	9
8	Rio dos Cedros	4
9	Doutor Pedrinho	3
10	Brusque	1
11	Ibirama	1
12	Navegantes	1
13	Pomerode	1
14	Rio do Campo	1
15	Witmarsum	1
16	Gaspar	1
17	Ponte Alta do Norte	1

Em 2017 atendeu apenas 5,60%

EVOLUÇÃO DOS SERVIÇOS CLÍNICOS HOSPITALARES NO HBR de 2012 até setembro de 2018



EVOLUÇÃO DO VALOR TOTAL DOS SERVIÇOS CLÍNICOS E CIRÚRGICOS REALIZADOS NO HBR de 2012 até setembro de 2018



RANKING DE PRODUÇÃO E FATURAMENTO



Ministério da Saúde
 SUS - SISTEMA NACIONAL DE INTERVENÇÃO
 Internações por Ano atendimento segundo
 Região de Saúde (CIR): 42006 Médio Vale do
 Período: Jan/2012-Set/2018

Estabelecimento	Internações 2012	Faturamento 2012	Internações 2017	Faturamento o Ano 2017	Internações 2018	Faturamento 2018
TOTAL	41.730	68.395.810	46.563	90.311.332,42	34.179	69.569.941,79
1 HOSPITAL SANTO ANTONIO	10.703	14.826.216	14.808	20.646.742,68	11.066	14.826.140,77
2 HOSPITAL SANTA ISABEL	10.922	41.511,54	10.388	54.100.327,59	6.973	38.945,84
3 HOSPITAL AZAMBUJA	6.030	4.109.973	6.895	5.552.592,76	4.592	3.864.245,19
4 HOSPITAL E MATERNIDADE OASE	3.640	1.952.876	4.399	3.857.756,56	3.364	3.748.576,64
5 HOSPITAL BEATRIZ RAMOS	3.380	2.777.561	3.210	2.179.864,26	2.024	1.402.294,18
6 HOSPITAL DE GASPAR	1.919	914.446	2.514	1.369.593,73	2.270	1.287.460,86
7 HOSPITAL E MATERNIDADE RIO DO TESTO	1.784	928.957	1.999	1.185.706,52	1.694	1.058.890,12
8 HOSPITAL MISERICORDIA	1.775	692.257	1.391	679.400,15	1.391	828.317,88
9 ASSOC. HOSPITAL E MATERN. DOM JOAQUIM	1.350	573.670	675	600.485,63	506	474.384,27
10 HOSPITAL DOM BOSCO	57	20181,46	284	138.862,54	299	130.579,04
11 ASSOCIACAO HOSPITALAR DE GUABIRUBA	170	4560,77	-	-	-	-



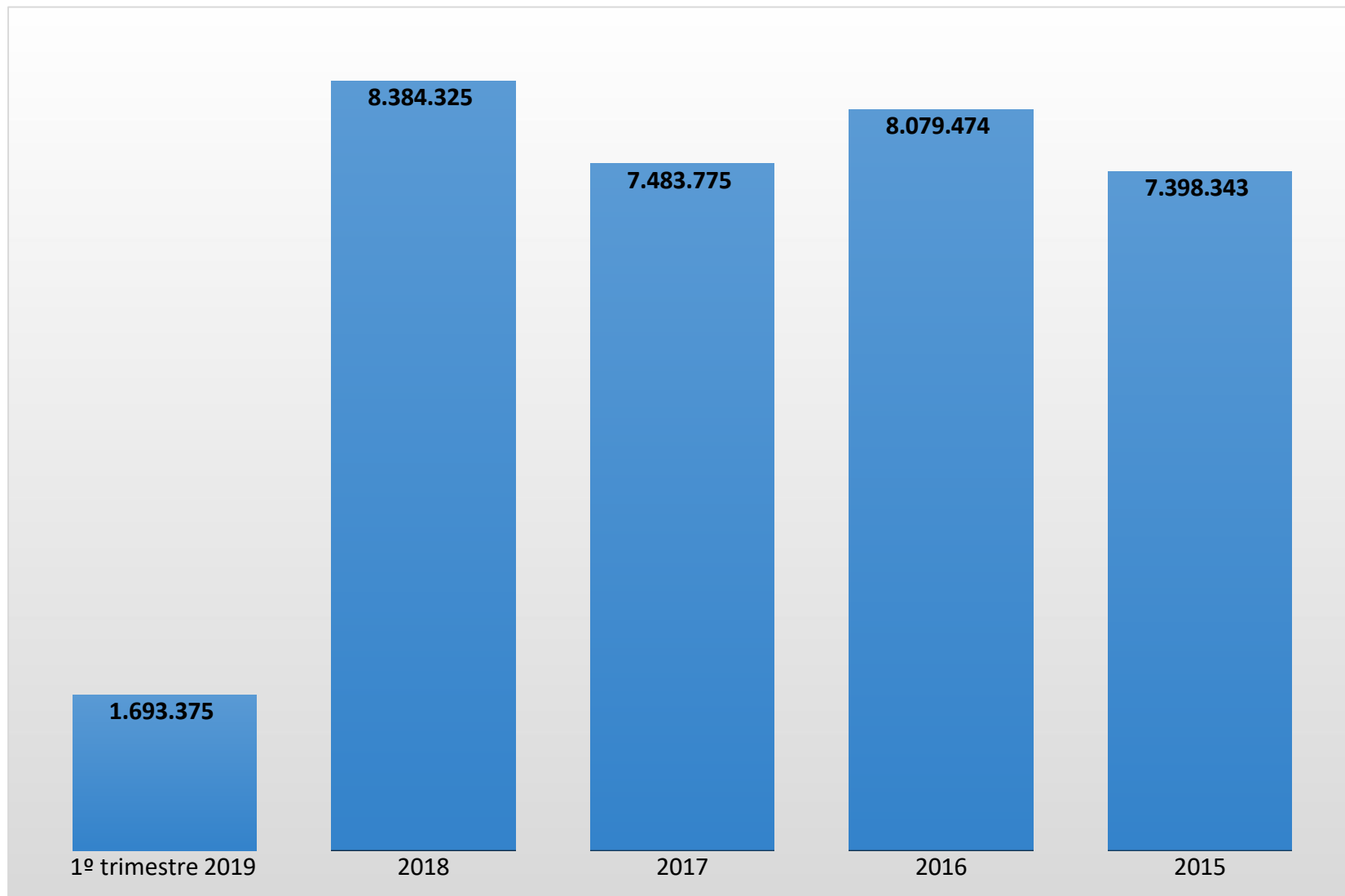
Hospital
Beatriz
Ramos

Relatório da auditoria Prospecta Associados

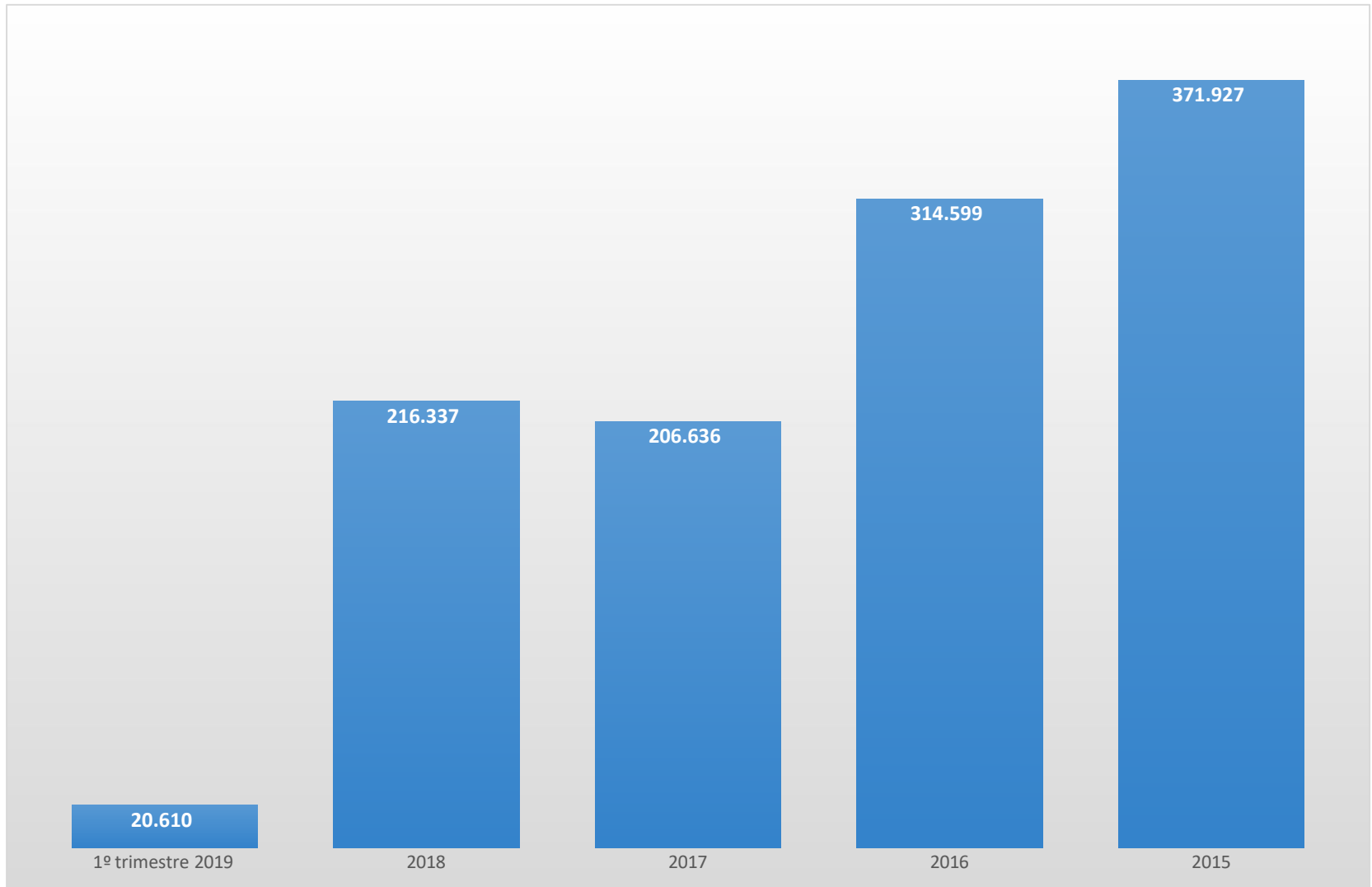
DRE - Demonstração do Resultado dos Exercícios

	1º trimestre 2019	2018	2017	2016	2015
Receita da atividade	1698375	8384325	7483.775	8079474	7398343
Custos dos serviços prestados	(2.175.138)	(8.818.435)	(8.909.937)	(8.361.804)	(6.623.792)
Superávit / Déficit bruto	(481.763)	(434.110)	(1.426.162)	(282.330)	774.551
(Despesas) receitas das atividades	(2.059.999)	(9.226.864)	(7.521.681)	(8.232.348)	(6.314.828)
Despesas e receitas financeiras	(192.246)	(1.819.933)	(767.239)	(1.452.009)	(1.209.965)
Superávit / Déficit antes das receitas de doações e subvenções	(2.734.008)	(11.480.907)	(9.715.082)	(9.966.687)	(6.750.242)
Receitas de Eventos/ Aluguel	20610	216337	206636	314599	371927
Receitas de doações	46595	244487	1.939.387	2.067.718	438.514
Auxílios e subvenções	1072173	771075	6051840	6137100	4333382

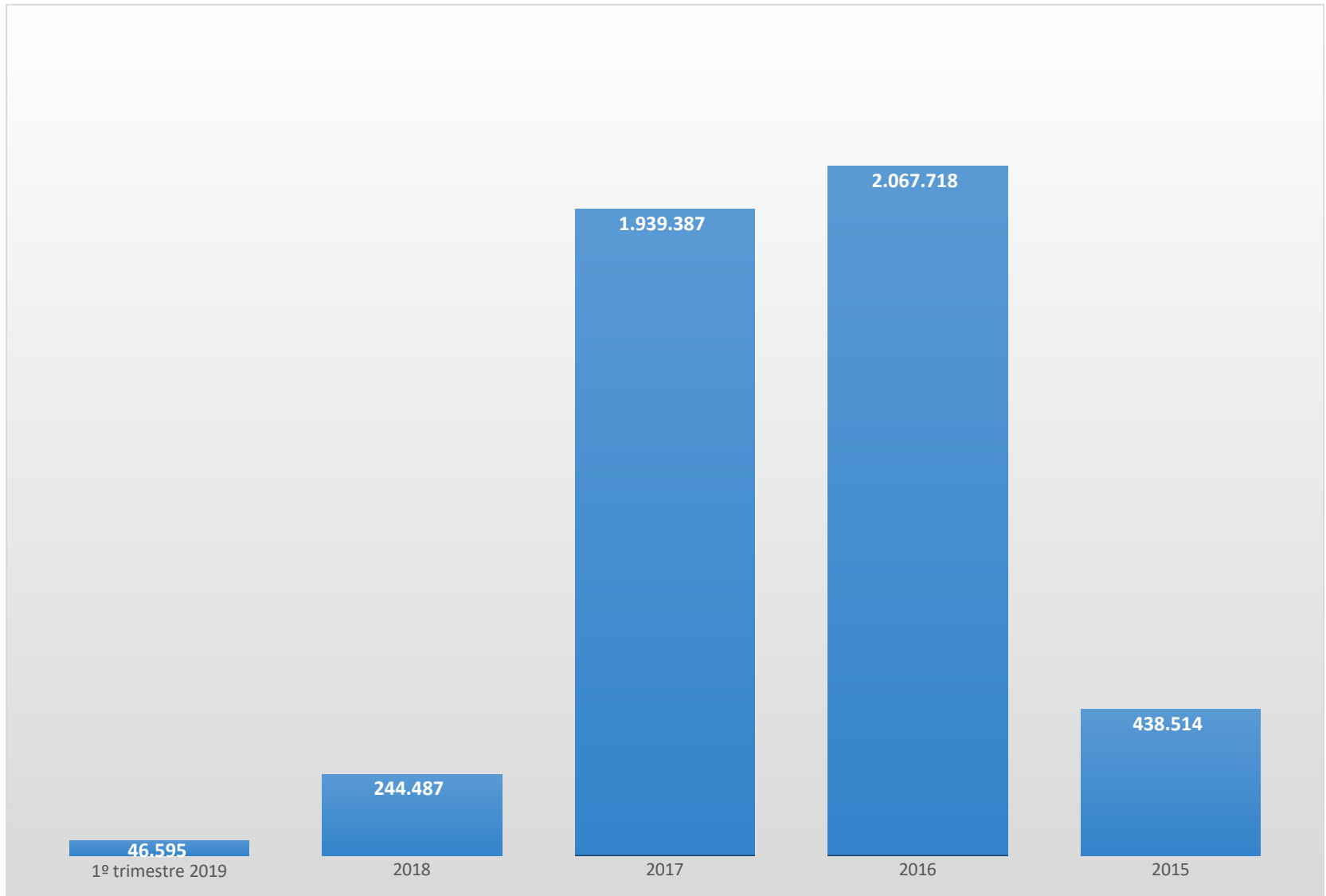
Receita da Atividade Convenios



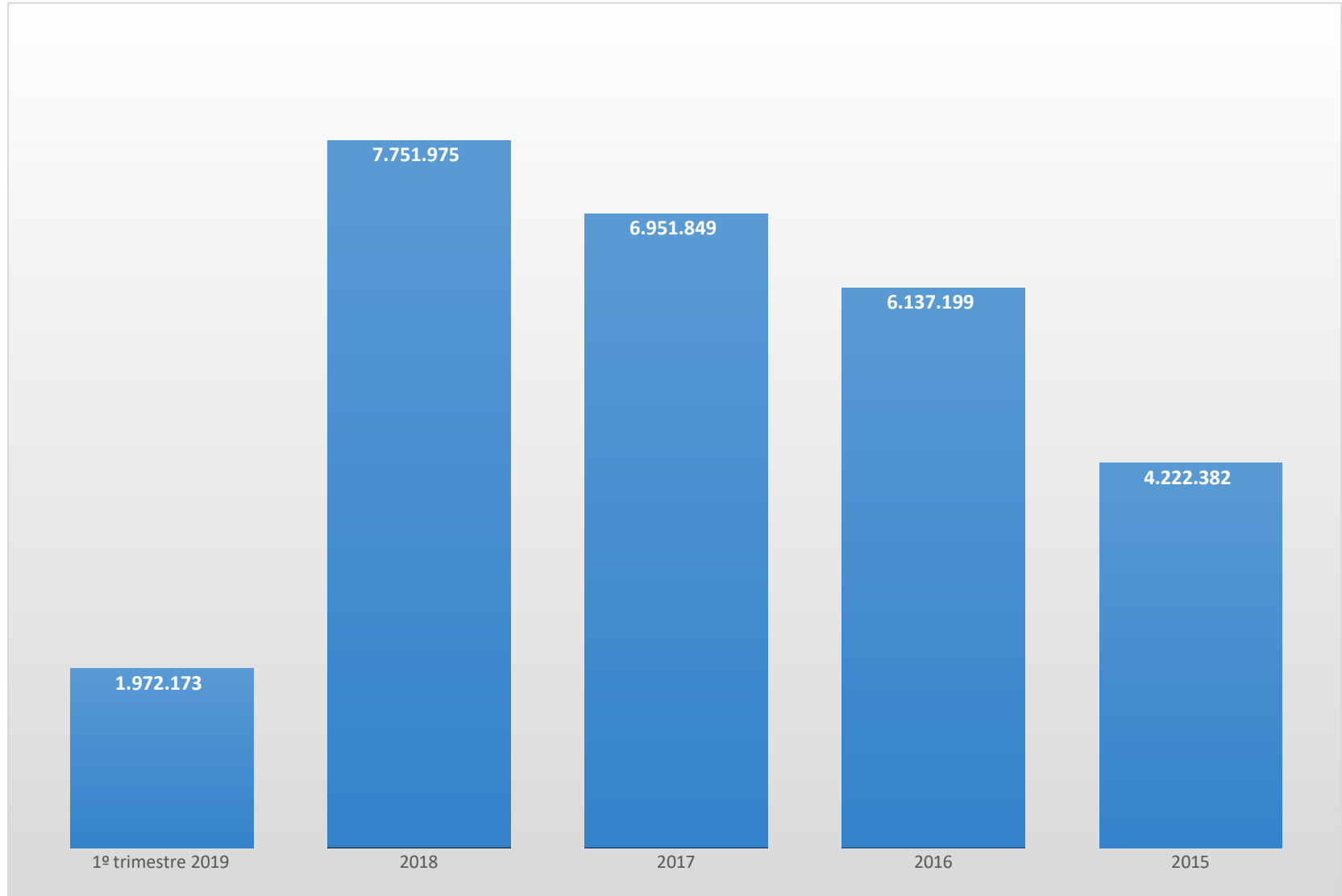
Receitas de Eventos Rifas / Aluguel



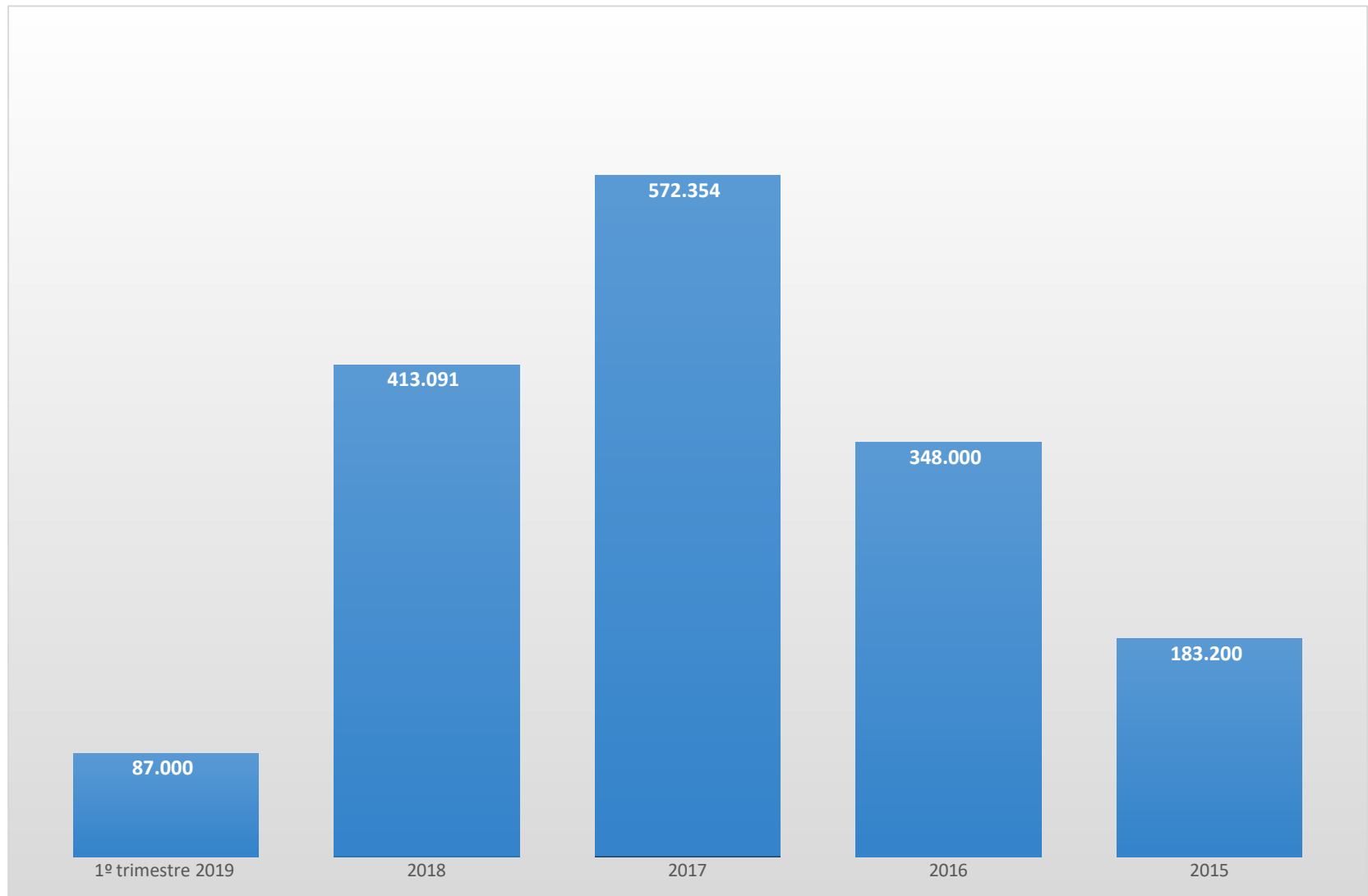
Receitas de Doações



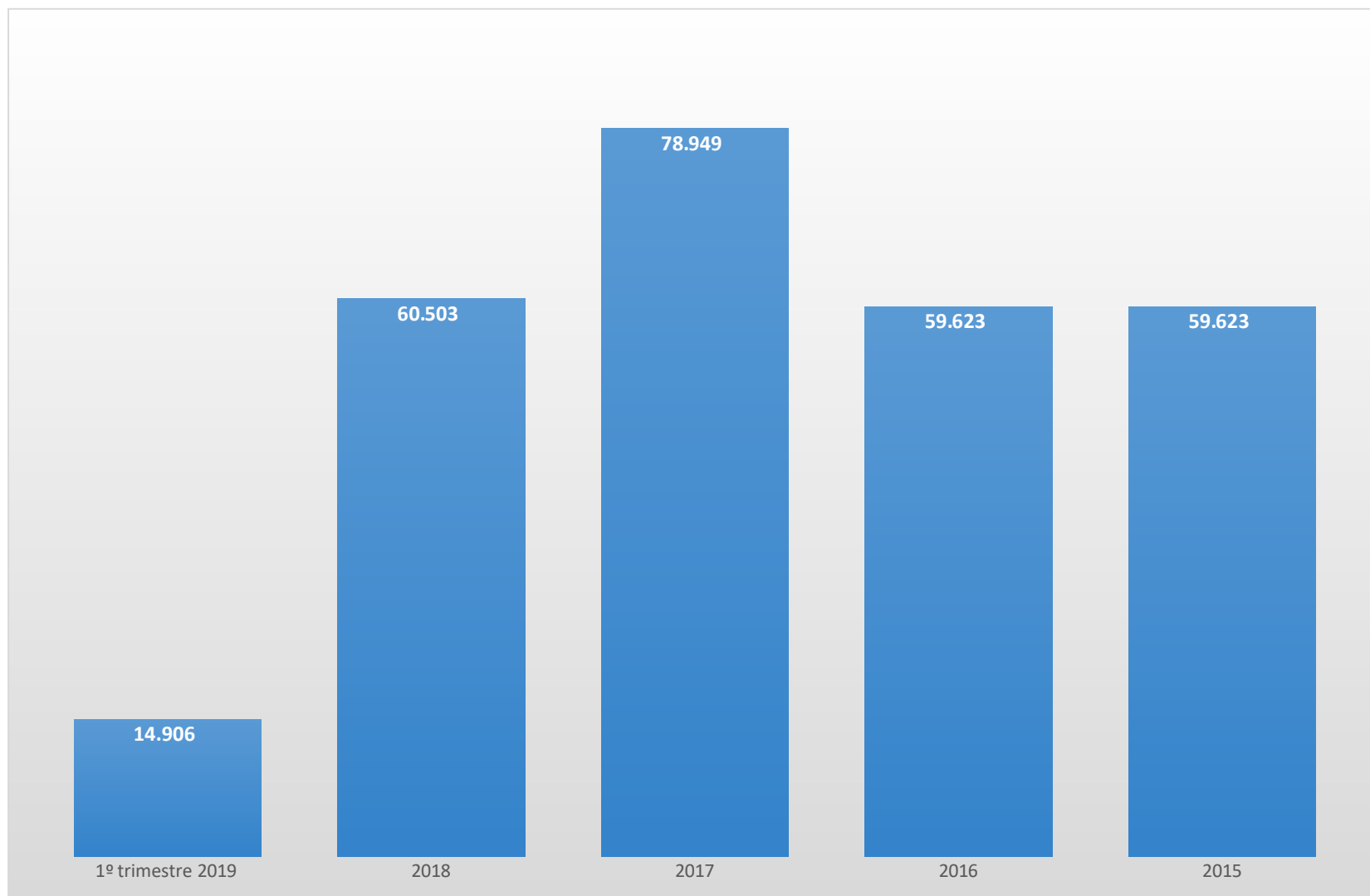
Auxílios e Subvenções Municipais



Auxílios e Subvenções Estaduais



Auxílios e Subvenções Federais



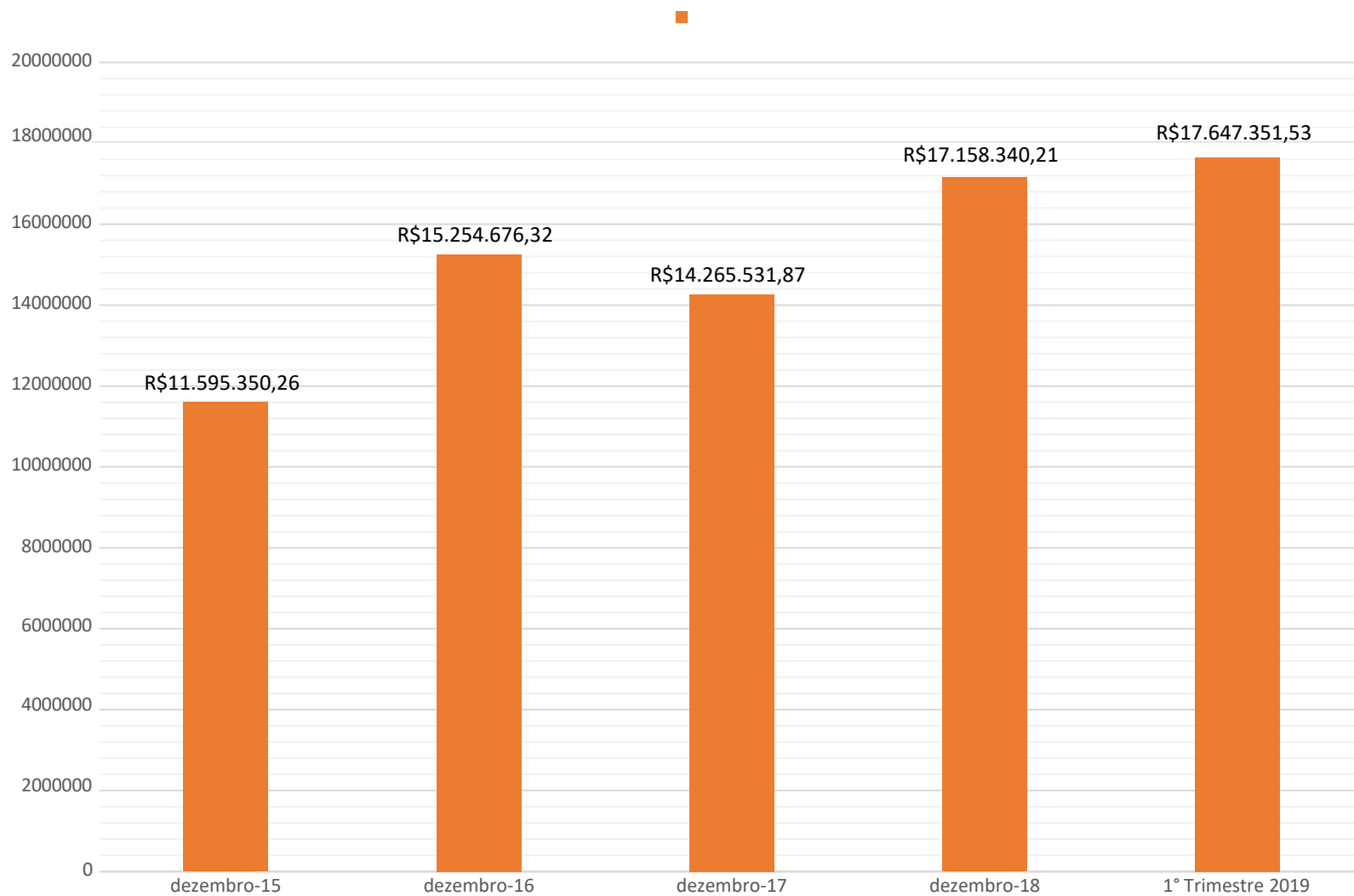
Balanço Patrimonial

	1º trimestre 2019	2018	2017	2016	2015
Total do Ativo	R\$10.161.735,00	R\$10.265.447,00	R\$10.167.153,00	R\$11.122.204,00	R\$6.373.037,00
Circulante	R\$2.291.362,00	R\$2.324.147,00	R\$2.346.706,00	R\$3.138.998,00	R\$2.063.089,00
Não Circulante	R\$7.870.373,00	R\$7.941.300,00	R\$7.820.447,00	R\$7.983.206,00	R\$4.309.948,00
Total do Passivo	R\$10.161.735,00	R\$10.265.447,00	R\$10.167.153,00	R\$11.122.204,00	R\$6.373.037,00
Circulante	R\$15.198.509,00	R\$14.693.244,00	R\$11.581.461,00	R\$10.119.568,00	R\$7.538.862,00
Não Circulante	R\$2.448.843,00	R\$2.465.096,00	R\$2.684.071,00	R\$5.135.107,00	R\$4.056.488,00
Patrimonio Liquido	(R\$7.485.617,00)	(R\$6.892.893,00)	(R\$4.098.379,00)	(R\$4.132.471,00)	(R\$5.222.313,00)
Patrimonio Social	(R\$6.892.893,00)	(R\$4.098.379,00)	(R\$4.132.472,00)	(R\$6.723.037,00)	(R\$3.747.717,00)
Ajuste de Avaliação Patrimonial	R\$0,00	R\$0,00	R\$0,00	R\$3.630.113,00	R\$0,00

Dividas Consolidadas

Descrição	dezembro-15	dezembro-16	dezembro-17	dezembro-18	1° Trimestre 2019
DIVIDAS CONSOLIDADAS	R\$11.595.350,26	R\$15.254.676,32	R\$14.265.531,87	R\$17.158.340,21	R\$17.647.351,53
PASSIVO CIRCULANTE	R\$7.538.862,14	R\$10.119.569,45	R\$11.581.460,99	R\$14.693.244,33	R\$15.198.508,72
EMPRESTIMOS E FINANCIAMENTO	R\$1.464.934,16	R\$1.196.296,34	R\$0,00	R\$0,00	R\$0,00
FORNECEDORES	R\$1.980.923,54	R\$2.725.229,08	R\$3.047.910,07	R\$3.696.803,60	R\$3.724.356,02
OBRIGAÇÕES TRABALHISTAS	R\$2.450.809,21	R\$3.446.566,88	R\$4.343.521,96	R\$5.579.471,55	R\$5.895.578,67
OBRIGAÇÕES TRIBUTÁRIAS	R\$1.179.777,03	R\$2.129.410,22	R\$3.884.756,80	R\$5.119.667,45	R\$5.325.657,84
OBRIGAÇÕES TRIBUTARIAS - PARCELADAS	R\$337.835,46	R\$458.552,18	R\$206.779,44	R\$218.620,59	R\$171.998,68
OUTRAS OBRIGAÇÕES	R\$84.061,74	R\$163.514,75	R\$98.492,72	R\$78.681,14	R\$80.917,51

Dividas Consolidada



Dividas Aberta por obrigação

Descrição	dezembro-15	dezembro-16	dezembro-17	dezembro-18	1º Trimestre 2019
DIVIDAS CONSOLIDADAS	R\$11.595.350,26	R\$15.254.676,32	R\$14.265.531,87	R\$17.158.340,21	R\$17.647.351,53
PASSIVO CIRCULANTE	R\$7.538.862,14	R\$10.119.569,45	R\$11.581.460,99	R\$14.693.244,33	R\$15.198.508,72
EMPRESTIMOS E FINANCIAMENTO	R\$1.464.934,16	R\$1.196.296,34	R\$0,00	R\$0,00	R\$0,00
Empréstimos e Financiamentos	R\$1.464.934,16	R\$1.196.296,34	R\$0,00	R\$0,00	R\$0,00
FORNECEDORES	R\$1.980.923,54	R\$2.725.229,08	R\$3.047.910,07	R\$3.696.803,60	R\$3.724.356,02
FORNECEDORES	R\$1.768.193,99	R\$2.110.903,82	R\$2.294.269,76	R\$2.728.902,79	R\$2.827.053,41
FORNECEDORES REPASSES MÉDICOS	R\$738,40	R\$44.561,33	R\$55.633,28	R\$51.245,42	R\$60.707,90
FORNECEDORES E REPASSES - PROVISORIAS	R\$211.991,15	R\$569.763,93	R\$698.007,03	R\$916.655,39	R\$836.594,71
OBRIGAÇÕES TRABALHISTAS	R\$2.450.809,21	R\$3.446.566,88	R\$4.343.521,96	R\$5.579.471,55	R\$5.895.578,67
SALÁRIOS E ORDENADOS	R\$279.731,23	R\$312.400,71	R\$353.610,85	R\$324.146,21	R\$331.202,02
PROVISÕES TRABALHISTAS	R\$482.308,97	R\$614.174,19	R\$641.356,64	R\$638.452,93	R\$691.258,59
ENCARGOS SOCIAIS	R\$1.688.769,01	R\$2.519.991,98	R\$3.348.554,47	R\$4.616.872,41	R\$4.873.118,06
FGTS a Recolher	R\$878.046,17	R\$1.196.825,72	R\$1.246.119,00	R\$1.265.514,91	R\$1.322.349,83
INSS a Recolher	R\$810.722,84	R\$1.323.166,26	R\$2.102.435,47	R\$3.351.357,50	R\$3.550.768,23
OBRIGAÇÕES TRIBUTÁRIAS	R\$1.179.777,03	R\$2.129.410,22	R\$3.884.756,80	R\$5.119.667,45	R\$5.325.657,84
PIS/COFINS/CSL RF à Recolher	R\$374.923,97	R\$551.588,90	R\$965.933,11	R\$1.403.452,91	R\$1.500.399,49
ISS RF à Recolher	R\$33.725,64	R\$35.538,38	R\$59.650,52	R\$64.070,60	R\$65.131,74
INSS Serviços de Terceiros	R\$28.960,93	R\$36.766,62	R\$45.603,08	R\$54.694,96	R\$55.740,12
IR RF à Recolher	R\$742.166,49	R\$1.505.516,32	R\$2.813.570,09	R\$3.597.448,98	R\$3.704.386,49
OBRIGAÇÕES TRIBUTARIAS - PARCELADAS	R\$378.356,46	R\$458.552,18	R\$206.779,44	R\$218.620,59	R\$171.998,68
Obrigações Tributárias Parceladas	R\$378.356,46	R\$458.552,18	R\$206.779,44	R\$218.620,59	R\$171.998,68
OUTRAS OBRIGAÇÕES	R\$84.061,74	R\$163.514,75	R\$98.492,72	R\$78.681,14	R\$80.917,51
CONTAS A PAGAR / CONSIGNADOS	R\$3.974,90	R\$45.014,73	R\$6.796,64	R\$45.136,59	R\$45.477,31
CONTRIBUIÇÕES E MENSALIDADES	R\$64.953,14	R\$85.522,32	R\$75.157,08	R\$27.214,55	R\$18.556,20
ADIANTAMENTOS	R\$15.133,70	R\$32.977,70	R\$16.539,00	R\$6.330,00	R\$16.884,00
PASSIVO EXIGÍVEL A LONGO PRAZO	R\$4.056.488,12	R\$5.135.106,87	R\$2.684.070,88	R\$2.465.095,88	R\$2.448.842,81
EMPRESTIMOS E FINANCIAMENTOS	R\$1.657.115,63	R\$906.757,40	R\$0,00	R\$0,00	R\$0,00
PROVISÕES E CONTIGÊNCIAS	R\$1.024.286,84	R\$2.541.039,47	R\$1.689.870,15	R\$1.689.870,15	R\$1.689.870,15
OBRIGAÇÕES TRIBUTARIAS - PARCELADAS	R\$747.236,33	R\$1.059.460,68	R\$486.770,57	R\$272.990,18	R\$256.737,11
RECEITA DIFERIDA	R\$627.849,32	R\$627.849,32	R\$507.430,16	R\$502.235,55	R\$502.235,55