

Indaial, de 28 de abril de 2022.

OFÍCIO 067/HBR/2022

**Ao Prefeito Municipal
Senhor André Luiz Moser**

**Ao Promotor de Justiça
Doutor Bruno Bolognini Tridapalli**

**Ao Presidente da Câmara Municipal de Indaial
Senhor Flávio Augusto Ferri Molinari**

**Ao Presidente do Observatório Social de Indaial
Senhor Marcelo Muritiba Dias Ruas**

**Ao Secretário Municipal de Saúde
Senhor Silvio Cesar da Silva**

**Ao Conselho Municipal de Saúde
Senhora Irma Suely Mariani Ramos da Silva**

**RELATÓRIO DE ATIVIDADES
INTERVENÇÃO HOSPITAL BEATRIZ RAMOS**



Em cumprimento ao disposto no artigo 7º do Decreto de Intervenção, que dispõe que “a *Interventora do Hospital Beatriz Ramos* deverá remeter ao *Prefeito Municipal, à 2ª Promotoria de Justiça de Indaial, à Câmara de Vereadores e ao Observatório Social de Indaial, a cada 90 (noventa) dias, relatório informando as medidas adotadas bem como demonstrativo simplificado da situação financeira do Hospital Beatriz Ramos, de Indaial*” apresentamos o **10º relatório de atividades** do período de intervenção **janeiro/2022 a março/2022.**

1. DADOS GERAIS

Inicialmente apresentamos os dados referentes aos atendimentos realizados na unidade hospitalar no período da intervenção, apresentando os acumulados dos meses de janeiro a março de 2022.

Estão compreendidos nos atendimentos aqueles realizados no pronto socorro, exames de radiografia (Raio X), ultrassonografia, mamografias, tomografias, internações e atendimentos ambulatoriais, conforme se visualiza no quadro abaixo:

ATENDIMENTOS 2022

Procedimento \ Período	Janeiro	Fevereiro	Março	Abril	Maio	Junho	Julho	Agosto	Setembro	Outubro	Novembro	Dezembro	TOTAL
Atendimentos Pronto Socorro	5.570	3.716	4.268										
Exames Radiografia (Raio X)	1.488	1.629	1.661										
Internações	313	409	435										
Atendimentos Ambulatoriais	693	800	911										
Exames de Ultrassonograf	532	600	613										
Exames de Mamografia	-	-	-										
Nascimentos	53	56	68										
Cirurgias	199	263	282										
Exames de Tomografia	334	331	381										
TOTAL	9.182	7.804	8.619	-	-	-	-	-	-	-	-	-	-

2. DEMONSTRATIVO DE RESULTADOS

	01/2022	02/2022	03/2022
DEMONSTR. RESULTADO LIQUIDO	81.350,41	-1.145.191,07	-874.800,96
RECEITAS	2.652.148,54	1.628.560,66	2.013.559,94
RECEITA OPERACIONAL BRUTA	3.077.069,49	1.951.760,44	2.518.357,88
DEDUCOES DA RECEITA BRUTA	-743.099,86	-606.657,79	-808.009,25
RECEITAS FINANCEIRAS	1.360,02	11,01	69,84
CONTRIBUIÇÕES SOCIAIS USUFRUIDAS	316.818,89	283.447,00	303.141,47
OUTRAS RECEITAS	440.500,31	336.570,29	640.239,00
RECEITAS EVENTUAIS	43.001,13	44.449,23	51.250,63
RECEITAS C/ ALUGUEIS	21.985,75	22.117,55	22.499,95
REVERSÃO DE PROVISÕES	0,00	0,00	0,00
SUBVENÇÕES E INCENTIVOS	341.044,59	218.946,16	528.090,23
DOAÇÕES E CUSTEIO	25.610,78	25.699,36	38.398,19
RESULTADO SINISTRO	0,00	25.357,99	0,00
ALIENAÇÃO BENS IMOBILIZADO	8.858,06	0,00	0,00
CUSTOS	-1.415.315,86	-1.447.748,17	-1.571.303,29
CONSUMOS HOSPITALARES	-449.433,50	-465.896,08	-633.484,25
SERVICOS MÉDICOS/ CLINICAS	-859.257,86	-896.006,86	-832.277,85
TERCEIRIZAÇÕES	-106.624,50	-85.845,23	-105.541,19
DESPESAS	-1.505.539,39	-1.580.589,11	-1.872.612,42
DESPESAS TRABALHISTAS	-1.123.138,27	-1.188.782,50	-1.392.779,76
ADMINISTRATIVAS	-300.722,80	-343.459,64	-410.963,01
COFINS S/FATURAMENTO	-81.678,32	-48.346,97	-68.869,65
OUTRAS DESPESAS	-90.443,19	-81.984,74	-84.684,19
DEPRECIACAO E AMORTIZACAO	-81.526,29	-81.614,78	-82.450,18
PERDAS E BAIXAS	-8.858,06	0,00	0,00
DESPESAS NÃO OPERACIONAIS	-58,84	-369,96	-2.234,01

3. DA RECEITA

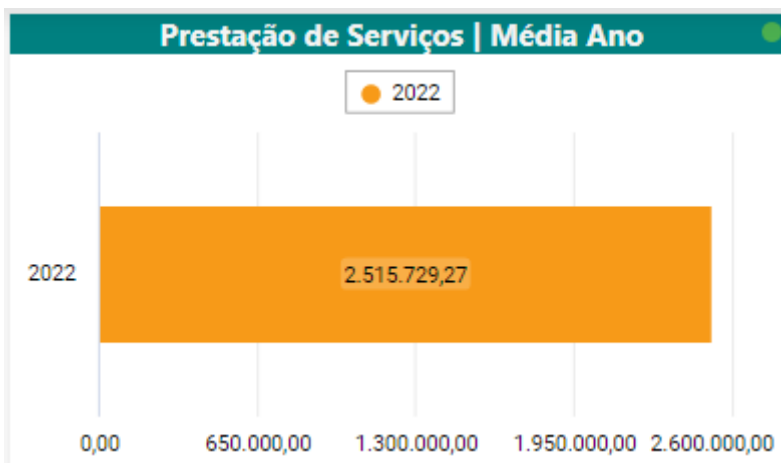
Para a visualização integral do comportamento da receita da Associação Beneficente Hospital Beatriz Ramos, conforme tabela abaixo.

Dt. Referência.Mês/ano					
	01/2022	02/2022	03/2022	Total Geral	
Apresentação	Valor	Valor	Valor	Valor	Média Mês
3.1 RECEITAS	2.652.148,54	1.628.560,66	2.013.559,94	6.294.269,14	2.098.089,71
3.1.01.01 PRESTACAO DE SERVICOS	3.077.069,49	1.951.760,44	2.518.357,88	7.547.187,81	2.515.729,27
3.1.01.01.01 Agemed	0,00	0,00	0,00	0,00	0,00
3.1.01.01.04 Assesil	5.415,00	6.752,50	3.450,00	15.617,50	5.205,83
3.1.01.01.05 Cassi	84,80	9.996,86	6.953,93	17.035,59	5.678,53
3.1.01.01.06 Caixa	0,00	0,00	0,00	0,00	0,00
3.1.01.01.08 Particulares	56.911,58	107.700,58	97.638,69	262.250,85	87.416,95
3.1.01.01.12 Saúde Bradesco	666,21	2.718,90	3.788,40	7.173,51	2.391,17
3.1.01.01.14 Sul America	99,80	68,31	0,00	168,11	56,04
3.1.01.01.15 SUS	1.613.378,67	470.151,78	665.629,46	2.749.159,91	916.386,64
3.1.01.01.17 Unimed	191.288,04	122.257,84	166.944,89	480.490,77	160.163,59
3.1.01.01.21 SC Saúde	6.127,88	32.844,58	10.794,39	49.766,85	16.588,95
3.1.01.01.29 Indaial	1.132.785,16	1.145.299,95	1.447.529,56	3.725.614,67	1.241.871,56
3.1.01.01.32 CLINIPAM - Clin Para Assist Méd LTDA	68.712,72	51.148,55	109.252,78	229.114,05	76.371,35
3.1.01.01.33 CIS-AMMVI	1.599,63	2.820,59	6.375,78	10.796,00	3.598,67
3.1.02 DEDUCOES DA RECEITA BRUTA	743.099,86	606.657,79	808.009,25	2.157.766,90	719.255,63
3.1.03 RECEITAS FINANCEIRAS	1.360,02	11,01	69,83	1.440,87	480,29
3.1.05 CONTRIBUIÇÕES SOCIAIS USUFRUIDAS	316.818,89	283.447,00	303.141,47	903.407,36	301.135,79
3.2 OUTRAS RECEITAS	440.500,31	336.570,29	640.239,00	1.417.309,60	472.436,53
3.2.01 RECEITAS EVENTUAIS	43.001,13	44.449,23	51.250,63	138.700,99	46.233,66
3.2.02 RECEITAS C/ ALUGUEIS	21.985,75	22.117,55	22.499,95	66.603,25	22.201,08
3.2.04 SUBVENÇÕES E INCENTIVOS	341.044,59	218.946,16	528.090,23	1.088.080,98	362.693,66
3.2.05 DOAÇÕES E CUSTEIO	25.610,78	25.699,36	38.398,19	89.708,33	29.902,78
3.2.05.01 Doações Energia Elétrica	12.238,96	6.354,00	16.477,92	35.070,88	11.690,29
3.2.05.02 Doações PJ	13.147,63	18.074,10	21.071,66	52.293,39	17.431,13
3.2.05.03 Doações PF	224,19	1.271,26	848,61	2.344,06	781,35

Além da exposição pelo quadro, apresentamos os dados gráficos para melhorar a visualização do comportamento da receita proveniente da prestação de serviços na sua totalidade e segregada por tipo de prestação de serviços distintas.



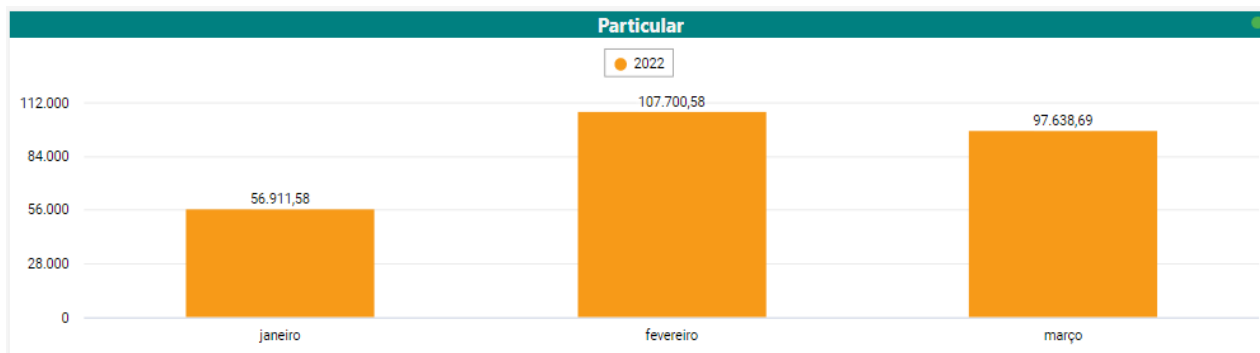
No gráfico abaixo demonstra-se o volume da receita com prestações de serviços realizados no âmbito do Hospital Beatriz Ramos:

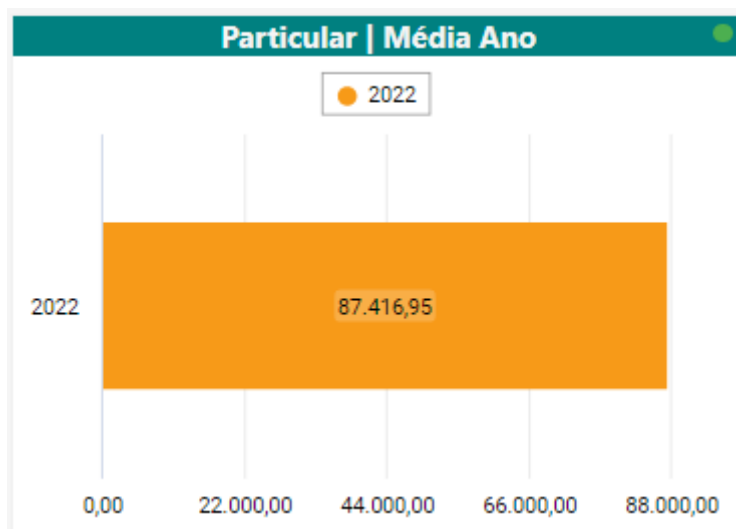


O gráfico apresenta o comportamento da receita de prestação de serviços entre os meses de janeiro a março de 2022, com a média de receita de R\$2.515.729,27.

O maior volume de receitas foi em janeiro com o valor de receita de R\$3.077.069,49 e o menor volume em fevereiro com o valor de receita de R\$1.951.760,44.

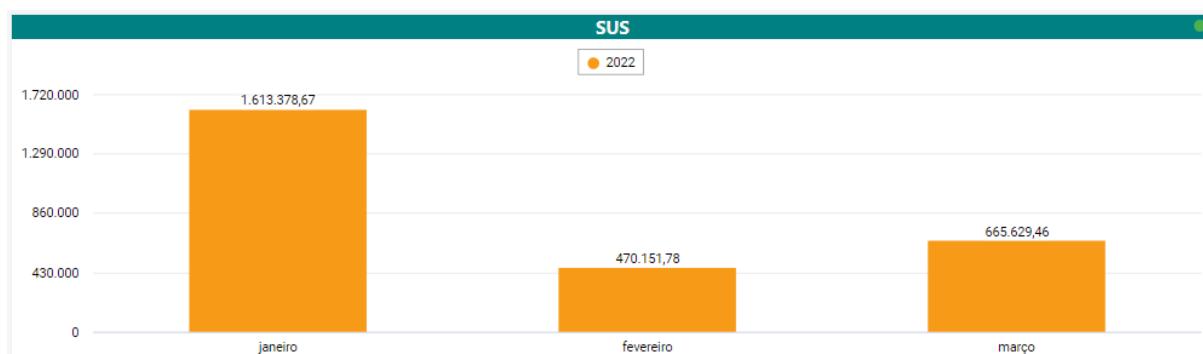
Nesse gráfico demonstra-se o volume da receita com atendimentos provenientes da rede particular, sem a presença de convênios com planos de saúde ou Sistema Único de Saúde:

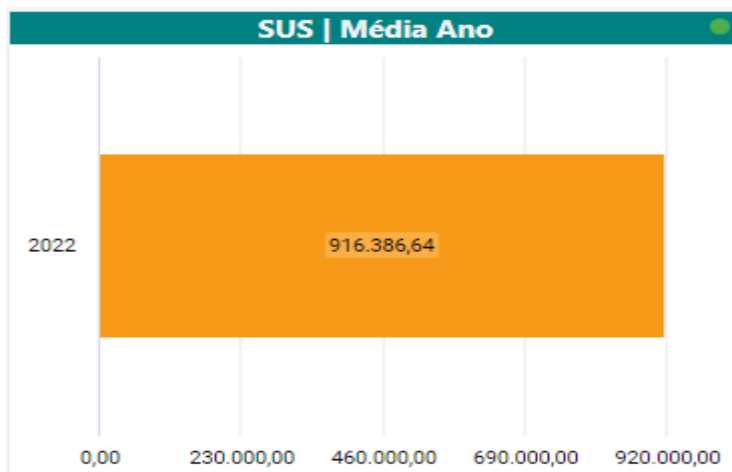




Na prestação de serviços da rede particular a média mensal é de R\$87.416,95 com base nos dados auferidos no período de janeiro a março de 2022, com destaque para o mês de fevereiro que apresentou o maior volume de receitas provenientes totalizando R\$ 107.700,58.

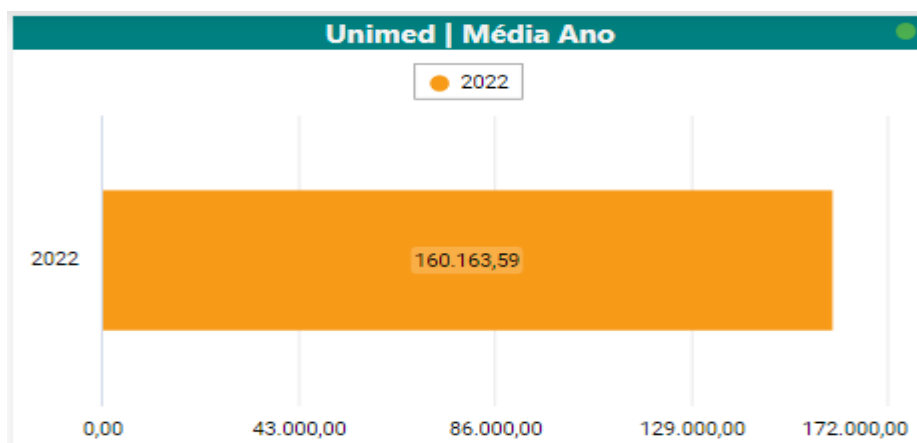
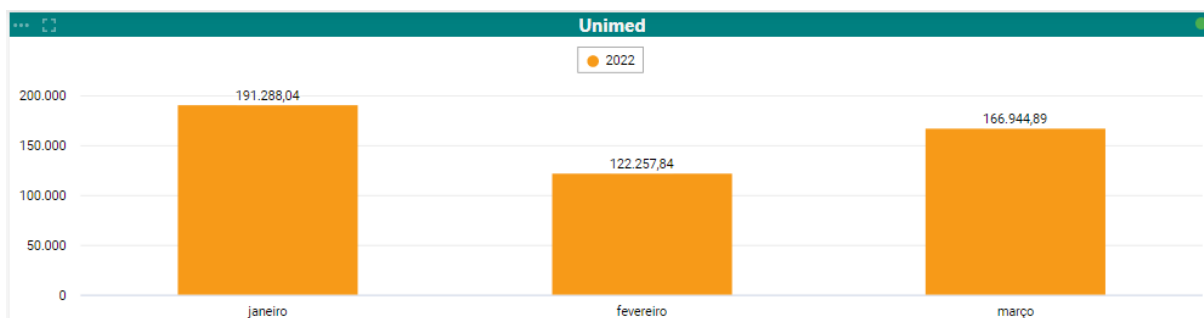
Nesse terceiro gráfico apresenta-se o comportamento da receita com atendimentos exclusivamente provenientes do Sistema Único de Saúde:





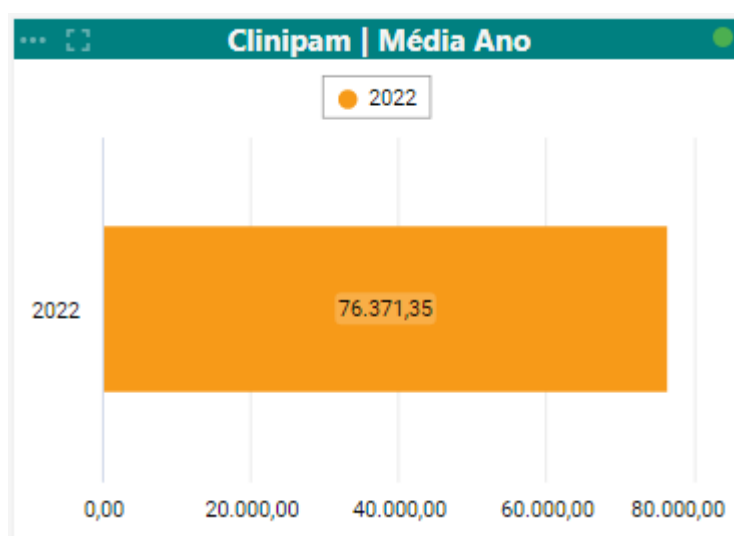
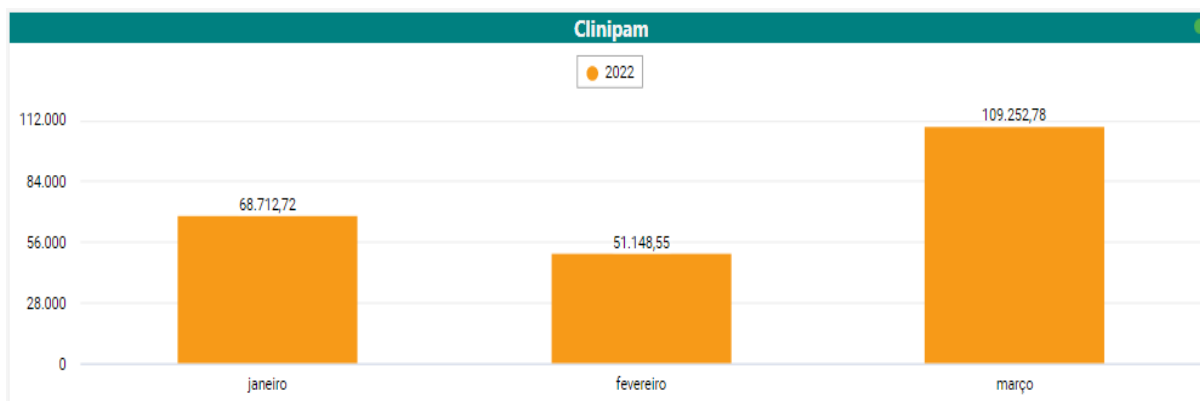
Nas receitas provenientes da rede SUS, a média mensal é de R\$916.386,64, devendo levar em consideração a dedução do valor médio mês de R\$ 307.660,97 correspondente ao Extra Teto SUS, bem como honorários médicos no valor médio mês de R\$ 399.982,97.

O próximo gráfico apresenta o volume de receita provenientes do plano de saúde Unimed:



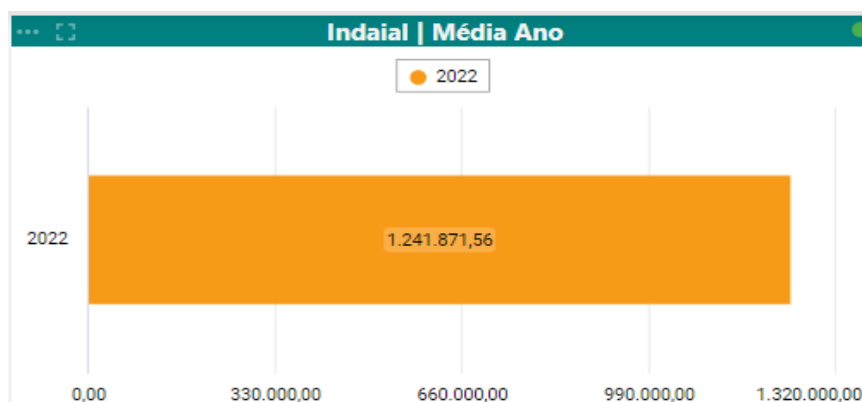
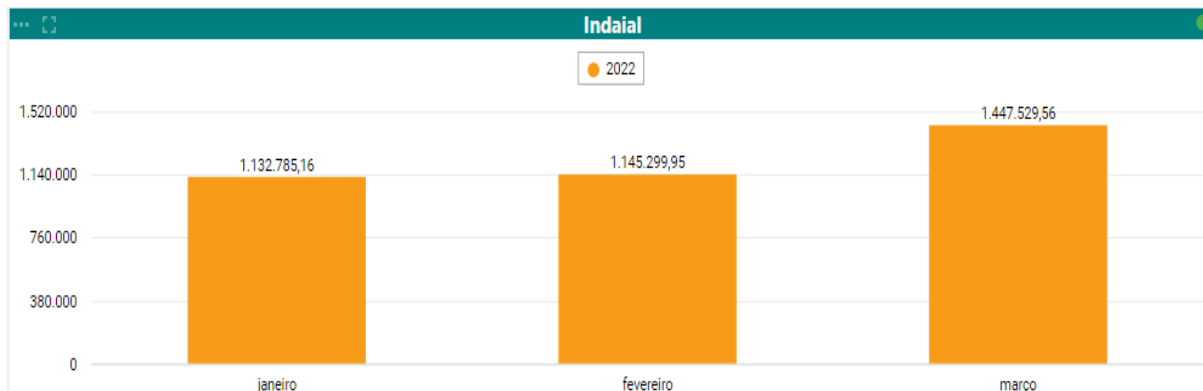
Com o plano de saúde UNIMED, a média mensal de receita é de R\$160.163,59, com destaque para o mês de janeiro que apresentou o volume de receitas de R\$ 191.288,04.

Além do plano de saúde Unimed, apresentamos por meio gráfico as receitas oriundas de pacientes atendidos pelo plano Clinipam:



No plano Clinipam a média mensal de entrada nas receitas é de R\$ 76.371,35 e o maior mês foi março, com o valor de receita de R\$ 109.252,78.

Por fim e não menos importante, a exposição gráfica das receitas provenientes do contrato firmado entre o Hospital Beatriz Ramos e o Fundo Municipal de Saúde (Município de Indaial):



O valor médio pago contratualmente pelo Município de Indaial por meio da prestação de serviços realizada pelo Hospital Beatriz Ramos é de R\$ 1.241.871,56 e o maior mês foi março com um valor de receita de R\$ 1.447.529,56.

Ainda com relação as receitas do Hospital Beatriz Ramos informamos que esforços estão sendo direcionados no sentido de ampliar a receita, objetivando o alcance da sustentabilidade financeira da entidade.

É de ciência que o fluxo financeiro da entidade será elevado a partir do momento em que o nível da prestação de serviços aumentar, decorrência lógica: elevando-se a prestação de serviços eleva-se a arrecadação do hospital, o que acarretará na saúde financeira e sustentabilidade do Hospital Beatriz Ramos.

Todavia, além de melhorar o fluxo de receitas é iminente a necessidade de redução de custos operacionais para otimizar as atividades da entidade.

4. DO CUSTO

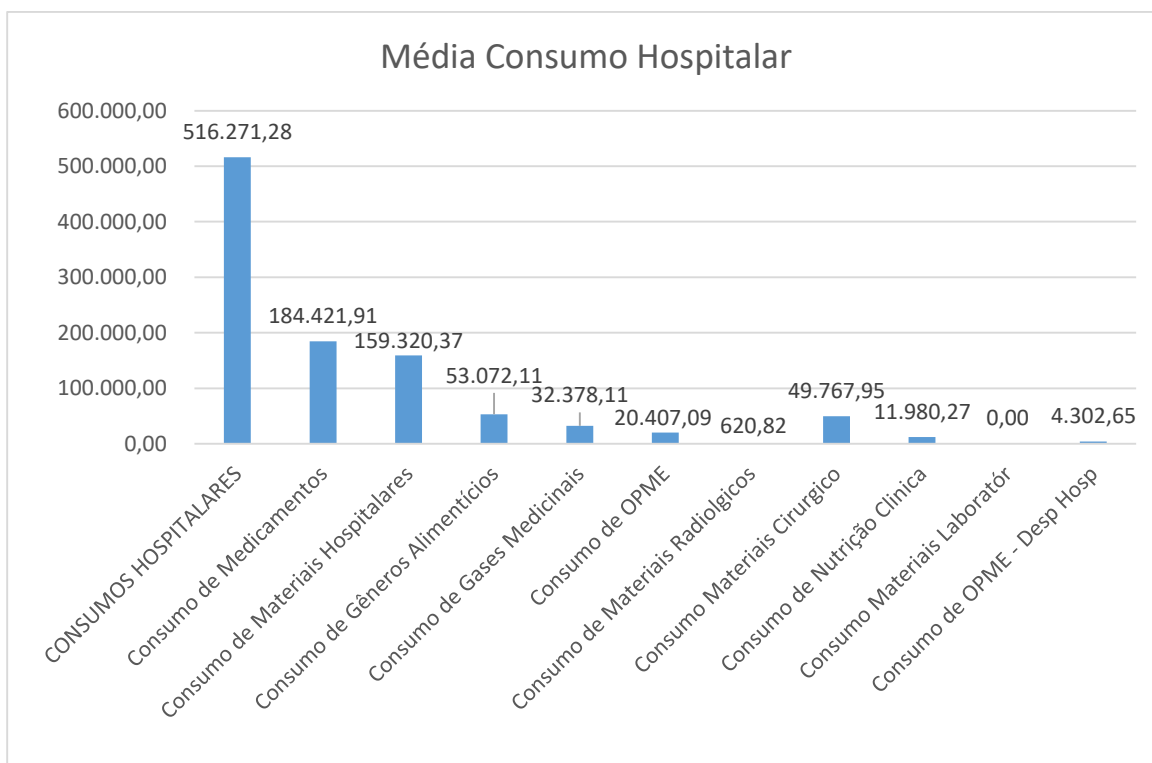
Para a análise dos custos, optamos por apresentá-los de maneira segregada entre consumos hospitalares, serviços médicos e provenientes de clínicas e os custos com terceirizações.

4.1 CONSUMOS HOSPITALARES E SERVIÇOS MÉDICOS / CLÍNICAS

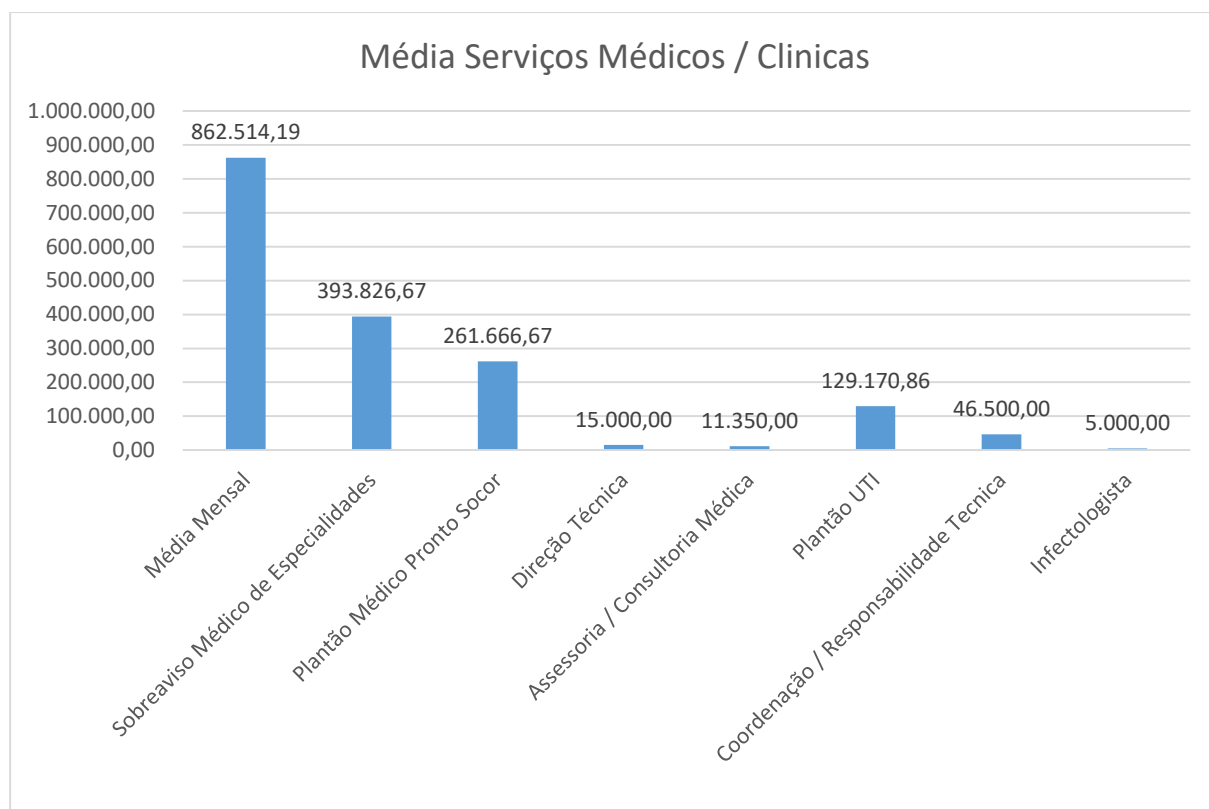
A primeira tabela apresenta o panorama geral dos custos da entidade no período compreendido entre janeiro a março de 2022 com consumos hospitalares, serviços contratados de médicos e clínicas e outros custos de serviços terceirizados.

Apresentação	Dt. Referência.Mês/ano				
	01/2022 Valor	02/2022 Valor	03/2022 Valor	Total Geral Valor	Média Mês
3.3 CUSTOS	1.415.315,86	1.447.748,17	1.571.303,29	4.434.367,32	1.478.122,44
3.3.01 CONSUMOS HOSPITALARES	449.433,50	465.896,08	633.484,25	1.548.813,83	516.271,28
3.3.01.01 Consumo de Medicamentos	188.263,76	190.669,72	174.332,25	553.265,73	184.421,91
3.3.01.02 Consumo de Materiais Hospitalares	137.843,47	154.957,94	185.159,70	477.961,11	159.320,37
3.3.01.03 Consumo de Gêneros Alimentícios	47.981,98	49.768,04	61.466,32	159.216,34	53.072,11
3.3.01.04 Consumo de Gases Medicinais	37.045,17	35.936,89	24.152,28	97.134,34	32.378,11
3.3.01.06 Consumo de OPME	20.611,97	20.930,20	19.679,09	61.221,26	20.407,09
3.3.01.07 Consumo de Materiais Radiológicos	400,95	954,00	507,50	1.862,45	620,82
3.3.01.08 Consumo Materiais Cirurgicos	0,00	0,00	149.303,84	149.303,84	49.767,95
3.3.01.09 Consumo de Nutrição Clínica	10.582,22	12.679,29	12.679,29	35.940,80	11.980,27
3.3.01.10 Consumo Materiais Laboratório	0,00	0,00	0,00	0,00	0,00
3.3.01.11 Consumo de OPME - Desp Hospital	6.703,98	0,00	6.203,98	12.907,96	4.302,65
3.3.02 SERVICOS MÉDICOS/ CLINICAS	859.257,86	896.006,86	832.277,85	2.587.542,57	862.514,19
3.3.02.01 Sobreaviso Médico de Especialidades	404.520,00	376.580,00	400.380,00	1.181.480,00	393.826,67
3.3.02.14 Plantão Médico Pronto Socorro	275.000,00	270.000,00	240.000,00	785.000,00	261.666,67
3.3.02.19 Direção Técnica	15.000,00	15.000,00	15.000,00	45.000,00	15.000,00
3.3.02.22 Assessoria / Consultoria Médica	11.350,00	11.350,00	11.350,00	34.050,00	11.350,00
3.3.02.23 Plantão UTI	105.637,86	175.326,86	106.547,85	387.512,57	129.170,86
3.3.02.24 Coordenação / Responsabilidade Técnica	42.750,00	42.750,00	54.000,00	139.500,00	46.500,00
3.3.02.25 Infectologista	5.000,00	5.000,00	5.000,00	15.000,00	5.000,00
3.3.03 TERCEIRIZAÇÕES	106.624,50	85.845,23	105.541,19	298.010,92	99.336,97
3.3.03.02 Transporte Pacientes	1.384,66	5.381,30	174,80	6.940,76	2.313,59
3.3.03.03 Exames Laboratoriais Realizados Externamente	1.857,74	504,32	143,27	2.505,33	835,11
3.3.03.04 Exames de Imagem Realizados Externamente	27.052,00	2.990,00	12.408,00	42.450,00	14.150,00
3.3.03.06 Esterilização de Materiais	213,54	240,94	148,56	603,04	201,01
3.3.03.07 Lavanderia	54.157,13	57.076,63	65.932,18	177.165,94	59.055,31
3.3.03.08 Coletas de Resíduos / Lixo Hospitalar	21.249,43	19.182,04	26.499,38	66.930,85	22.310,28
3.3.03.09 Exames Ambientais - Diálise	710,00	470,00	235,00	1.415,00	471,67

Apresentamos representações gráficas da planilha anteriormente listada:

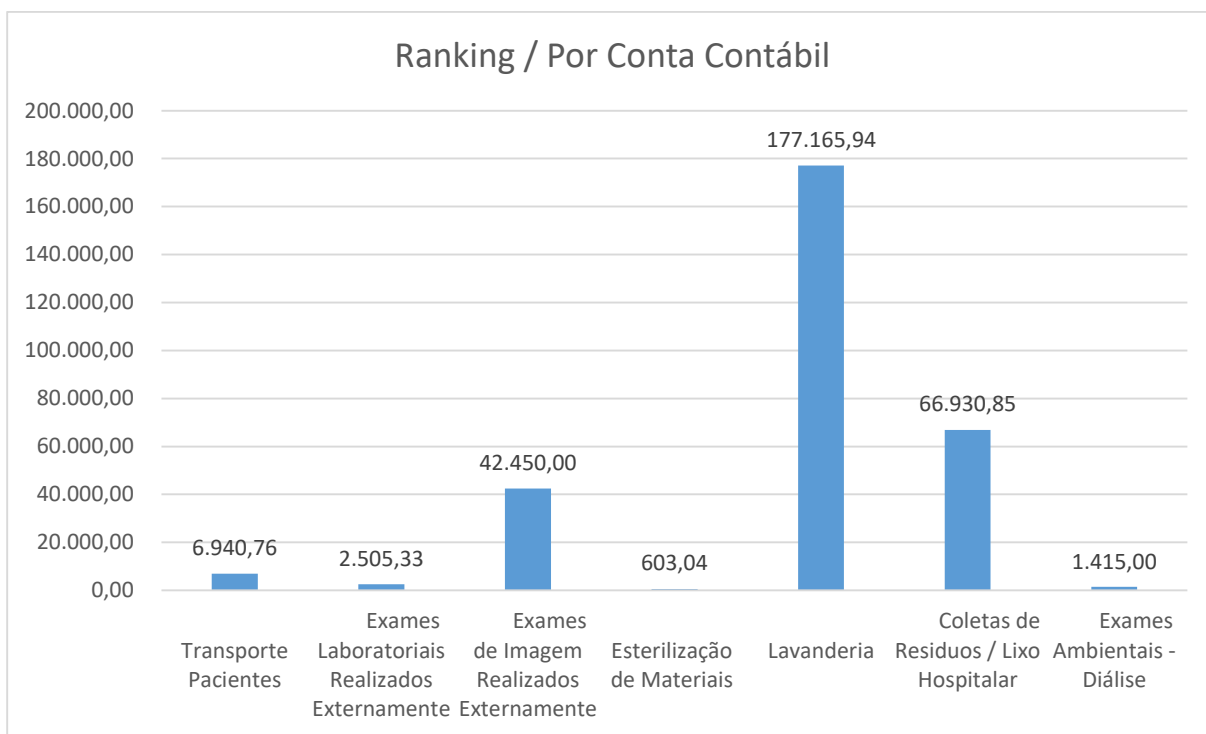
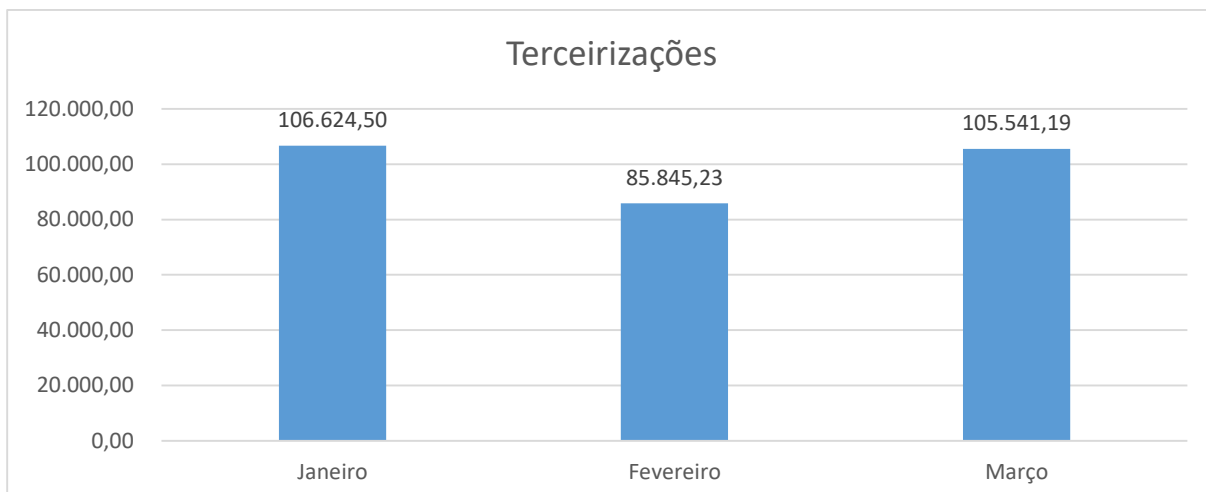


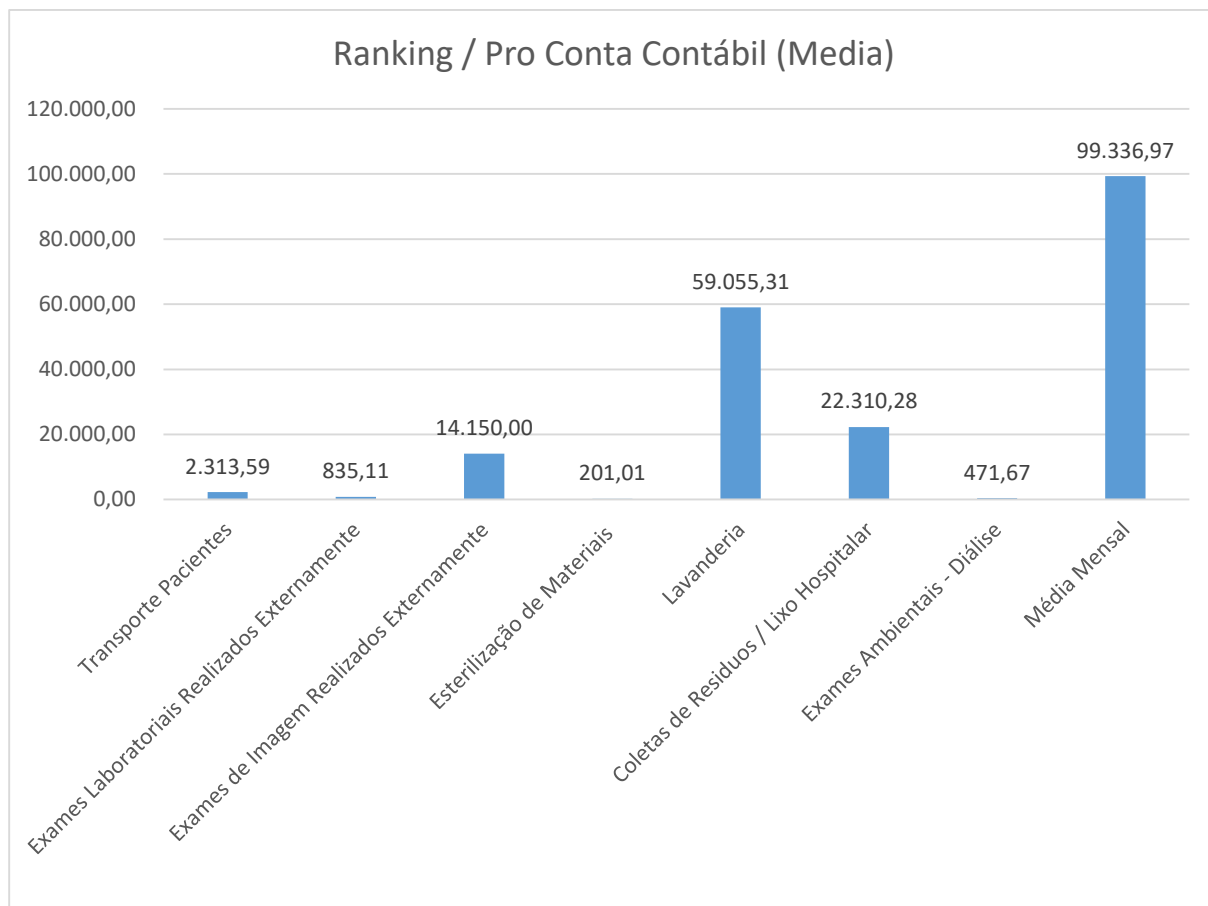
Nos custos, o primeiro gráfico apresenta os valores médios de consumo hospitalar. No período compreendido entre janeiro a março de 2022 o valor médio de custos com consumo hospitalar foi de R\$ 516.271,28 com destaque para o consumo de medicamentos que apresentou o volume médio do custo de R\$ 184.421,91.



Além dos consumos hospitalares, outro custo do Hospital Beatriz Ramos é proveniente com a contratação de serviços externos como: sobreaviso dos médicos especialistas, dos plantões do pronto socorro, dos plantões da UTI, da assessoria e consultoria médica e da coordenação e responsabilidade técnica como demonstrado no gráfico acima.

A média mensal para esse custo é de R\$ 862.514,19, com destaque para o pagamento de sobreaviso cuja média é de R\$ 393.826,67.





Os custos com serviços terceirizados somam em média mensalmente o valor de R\$ 99.336,97 com destaque para os serviços de lavanderia que somam em média R\$ 59.055,31 analisando os valores do interstício de janeiro a março de 2022.

Além dos custos, outro fator de extrema relevância são as despesas do Hospital Beatriz Ramos, que passamos a analisar a seguir.

5. DA DESPESA

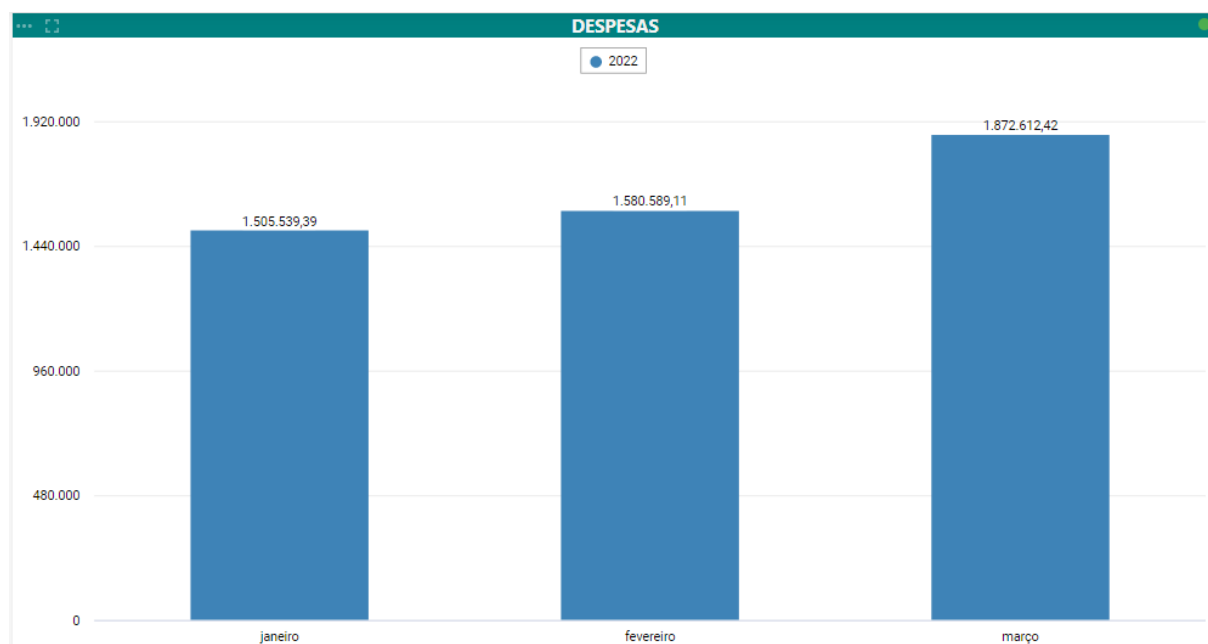
Apresentamos para a demonstração das despesas a planilha relacionando as despesas trabalhistas, encargos sociais, benefícios com pessoal, contribuições sociais e patronais e atividades afins.

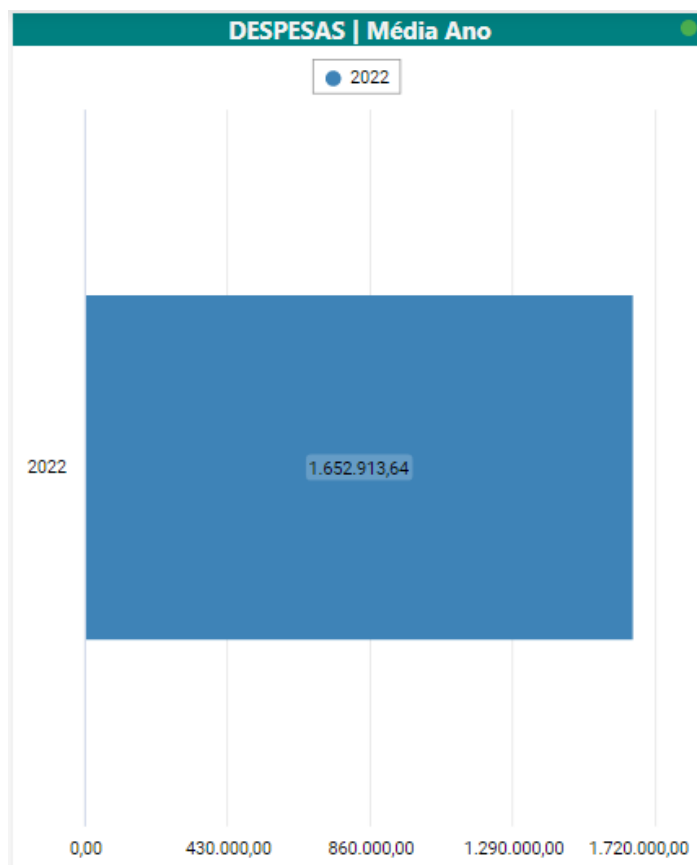


Dt. Referência.Mês/ano					
	01/2022	02/2022	03/2022	Total Geral	
Apresentação	Valor	Valor	Valor	Valor	Média Mês
3.4 DESPESAS	1.505.539,39	1.580.589,11	1.872.612,42	4.958.740,92	1.652.913,64
3.4.01 DESPESAS TRABALHISTAS	1.123.138,27	1.188.782,50	1.392.779,76	3.704.700,53	1.234.900,18
3.4.01.01 SALARIOS E ORDENADOS	811.395,41	866.505,87	874.490,39	2.552.391,67	850.797,22
3.4.01.01.01 Salários	552.540,48	599.025,08	613.922,78	1.765.488,34	588.496,11
3.4.01.01.02 13º Salario	66.301,17	68.037,48	66.472,81	200.811,46	66.937,15
3.4.01.01.03 Férias e Abonos	88.884,01	95.918,05	89.681,13	274.483,19	91.494,40
3.4.01.01.04 Horas Extras	15.327,08	11.139,07	10.132,47	36.598,62	12.199,54
3.4.01.01.05 Aviso Previo e Indenizações	1.559,66	745,94	4.297,10	6.602,70	2.200,90
3.4.01.01.06 Adicional Noturno	28.184,46	30.588,03	28.954,22	87.726,71	29.242,24
3.4.01.01.08 Insalubridade	57.028,42	59.244,79	58.754,35	175.027,56	58.342,52
3.4.01.01.10 Quinquênio	1.570,13	1.807,43	2.275,53	5.653,09	1.884,36
3.4.01.01.11 Reclamatoria Trabalhista	0,00	0,00	0,00	0,00	0,00
3.4.01.02 ENCARGOS SOCIAIS	66.359,89	73.362,19	75.716,35	215.438,43	71.812,81
3.4.01.02.01 FGTS	66.359,89	73.362,19	75.716,35	215.438,43	71.812,81
3.4.01.03 BENEFICIOS C/ PESSOAL	10.242,40	13.814,41	208.301,20	232.358,01	77.452,67
3.4.01.03.01 Alimentação	0,00	0,00	39.126,38	39.126,38	13.042,13
3.4.01.03.04 Assistência de Saúde ao Colaborador	6.947,40	10.665,41	17.660,18	35.272,99	11.757,66
3.4.01.03.05 Cursos, Treinamentos e Formação	566,85	566,85	147.250,55	148.384,25	49.461,42
3.4.01.03.06 Seguro em Grupo	1.440,96	1.488,36	1.459,92	4.389,24	1.463,08
3.4.01.03.07 Vale Transporte	1.287,19	1.093,79	2.804,17	5.185,15	1.728,38
3.4.01.04 CONTRIBUIÇÕES SOCIAIS - PATRONAL	235.140,57	235.100,03	234.271,82	704.512,42	234.837,47
3.4.01.04.01 Inss Patronal s/FOPA	163.292,06	163.263,91	162.688,76	489.244,73	163.081,58
3.4.01.04.02 Inss Patronal s/FOPA - Terceiros	47.354,70	47.346,53	47.179,74	141.880,97	47.293,66
3.4.01.04.03 Rat Patronal s/FOPA	16.329,21	16.326,39	16.268,88	48.924,48	16.308,16
3.4.01.04.04 PIS S/ Folha	8.164,60	8.163,20	8.134,44	24.462,24	8.154,08
3.4.03 ADMINISTRATIVAS	300.722,80	343.459,64	410.963,01	1.055.145,45	351.715,15
3.4.03.01 DESPESAS GERAIS	197.097,72	205.082,80	265.586,33	667.766,85	222.588,95
3.4.03.01.01 Água e Esgoto	5.468,92	4.337,16	5.145,56	14.951,64	4.983,88
3.4.03.01.02 Assinatura Jornais, Revistas	1.480,15	1.480,15	1.480,15	4.440,45	1.480,15
3.4.03.01.06 Combustíveis	2.720,79	3.087,31	3.065,63	8.873,73	2.957,91
3.4.03.01.07 Contribuição Confederativa	515,68	0,00	1.544,15	2.059,83	686,61
3.4.03.01.07 Contribuições a Associações e Sindicatos	490,00	490,00	868,00	1.848,00	616,00
3.4.03.01.09 Correios - ECT	106,15	55,60	55,60	217,35	72,45
3.4.03.01.11 Despesas com Publicações	0,00	625,00	0,00	625,00	208,33
3.4.03.01.13 Despesas com Viagens	590,98	633,48	643,98	1.868,44	622,81
3.4.03.01.16 Energia Eletrica	62.605,20	53.290,94	67.070,41	182.966,55	60.988,85
3.4.03.01.17 Fretes e Carretos	252,78	356,34	0,00	609,12	203,04
3.4.03.01.19 Móveis e Utensilios em Geral	59,90	1.228,75	3.734,00	5.022,65	1.674,22
3.4.03.01.20 Multas Diversas	550,07	0,00	4.600,00	5.150,07	1.716,69
3.4.03.01.22 Seguro de Veículos	158,87	158,87	158,83	476,57	158,86
3.4.03.01.23 Seguro Predial	741,67	741,67	741,67	2.225,01	741,67
3.4.03.01.25 Telefone	3.843,49	2.104,53	4.544,83	10.492,85	3.497,62
3.4.03.01.29 Gás de Cozinha	6.856,28	5.250,14	6.560,89	18.667,31	6.222,44
3.4.03.01.31 Outras Despesas	0,00	0,00	0,00	0,00	0,00
3.4.03.01.33 Legalizações e Outras Taxas	1.305,95	1.091,11	-647,08	1.749,98	583,33
3.4.03.01.33 Taxi	0,00	0,00	0,00	0,00	0,00
3.4.03.01.37 Auditoria Contabil	0,00	0,00	0,00	0,00	0,00
3.4.03.01.40 Assessorias e Consultorias Administrativas	3.500,00	3.500,00	3.500,00	10.500,00	3.500,00
3.4.03.01.41 Contabilidade	7.553,50	7.553,50	7.553,50	22.660,50	7.553,50
3.4.03.01.42 Assessoria Jurídica	8.200,00	8.200,00	8.200,00	24.600,00	8.200,00
3.4.03.01.43 Informática	19.853,53	19.645,93	24.453,50	63.952,96	21.317,65
3.4.03.01.44 Serviços de Locações	1.163,14	17.865,87	21.050,57	40.079,58	13.359,86
3.4.03.01.48 Serviços Terceiros Diversos	26.526,44	35.993,77	29.061,34	91.581,55	30.527,18
3.4.03.01.49 Consumo de Rouparia	500,24	0,00	0,00	500,24	166,75
3.4.03.01.51 Utensílios de Cozinha	396,73	191,09	3.906,07	4.493,89	1.497,96
3.4.03.01.97 Consumo de Uniformes e Material de Segurança	858,80	556,92	646,92	2.062,64	687,55
3.4.03.01.98 Consumo de Materiais de Expediente	20.643,39	19.804,07	16.135,57	56.583,03	18.861,01
3.4.03.01.99 Consumo de Materiais de Limpeza e Higiene	20.155,07	16.840,60	51.512,24	88.507,91	29.502,64

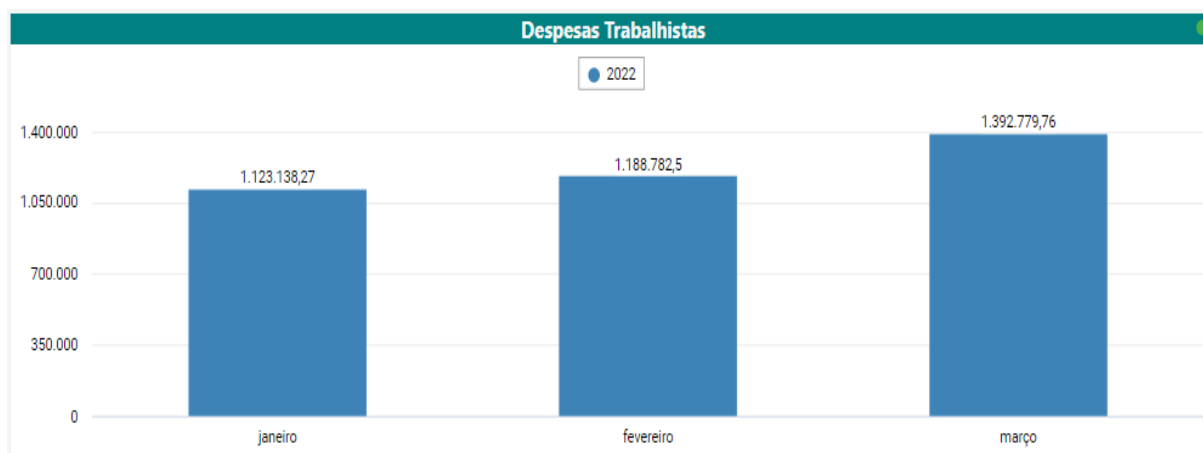
3.4.03.02 MANUTENÇÕES	38.556,76	40.074,03	60.896,60	139.527,39	46.509,13
3.4.03.02.01 Conservação do Imovel	5.227,66	2.302,77	11.096,50	18.626,93	6.208,98
3.4.03.02.08 Manutenções de Equipamentos Hospitalar	8.898,56	1.448,33	25.504,13	35.851,02	11.950,34
3.4.03.02.09 Equipamentos Informatica	0,00	1.334,20	192,00	1.526,20	508,73
3.4.03.02.11 Manutenções Gerais	24.430,54	34.898,73	24.103,97	83.433,24	27.811,08
3.4.03.02.13 Equipamentos Segurança	0,00	0,00	0,00	0,00	0,00
3.4.03.02.15 Manutenções de Veiculos	0,00	90,00	0,00	90,00	30,00
3.4.03.03 DESPESAS JUDICIAIS	1.100,00	1.212,00	1.212,00	3.524,00	1.174,67
3.4.03.03.01 Indenização Judicial	1.100,00	1.212,00	1.212,00	3.524,00	1.174,67
3.4.03.03.02 Outras Despesas Judiciais	0,00	0,00	0,00	0,00	0,00
3.4.03.04 FINANCEIRAS	63.966,96	95.344,11	83.268,08	242.579,15	80.859,72
3.4.03.04.01 DESPESAS C/ ATUALIZACOES	43.095,17	44.541,86	53.666,23	141.303,26	47.101,09
3.4.03.04.01.02 Atualização SELIC - Impostos	43.095,17	44.541,86	53.666,23	141.303,26	47.101,09
3.4.03.04.02 ENCARGOS FINANCEIROS	20.871,79	50.802,25	29.601,85	101.275,89	33.758,63
3.4.03.04.02.01 Desconto Concedido	150,01	150,00	150,00	450,01	150,00
3.4.03.04.02.02 Despesas Bancárias	1.101,72	1.238,31	6.277,75	8.617,78	2.872,59
3.4.03.04.02.03 Juros e Mora	4.083,58	5.269,70	7.584,18	16.937,46	5.645,82
3.4.03.04.02.04 Provisão de Juros e Multa s/Fornecedores	14.264,24	13.313,30	14.739,72	42.317,26	14.105,75
3.4.03.04.02.05 Multas	242,11	44,64	0,15	286,90	95,63
3.4.03.04.02.06 Tarifa Cartão Visanet	1.030,13	1.208,84	850,05	3.089,02	1.029,67
3.4.03.04.02.07 Juros s/ Empréstimos	0,00	29.499,46	0,00	29.499,46	9.833,15
3.4.03.04.02.10 Despesas Cartório	0,00	78,00	0,00	78,00	26,00
3.4.03.05 TRIBUTÁRIAS	1,36	1.746,70	0,00	1.748,06	582,69
3.4.03.05.04 IRRF s/ Operações Financeiras	1,36	0,00	0,00	1,36	0,45
3.4.03.05.05 Licenciamento de Veiculos	0,00	1.746,70	0,00	1.746,70	582,23
3.4.03.05.06 Impostos e Taxas Diversas	0,00	0,00	0,00	0,00	0,00
3.4.04 COFINS S/FATURAMENTO (ISENÇÃO)	81.678,32	48.346,97	68.869,65	198.894,94	66.298,31
3.4.04.01 Provisao para COFINS	81.678,32	48.346,97	68.869,65	198.894,94	66.298,31
3.5 OUTRAS DESPESAS	90.443,19	81.984,74	84.684,19	257.112,12	85.704,04
3.5.01 DEPRECIACAO E AMORTIZACAO	81.526,29	81.614,78	82.450,18	245.591,25	81.863,75
3.5.01.01 Depreciações	79.427,36	79.515,85	80.351,25	239.294,46	79.764,82
3.5.01.02 Amortização	2.098,93	2.098,93	2.098,93	6.296,79	2.098,93
3.5.02 PERDAS E BAIXAS	8.858,06	0,00	0,00	8.858,06	2.952,69
3.5.03 DESPESAS NÃO OPERACIONAIS	58,84	369,96	2.234,01	2.662,81	887,60
3.5.03.01 Confraternizações / Brindes / Doações	58,84	369,96	2.234,01	2.662,81	887,60
3.5.03.03 Despesas com Promoções e Eventos	0,00	0,00	0,00	0,00	0,00

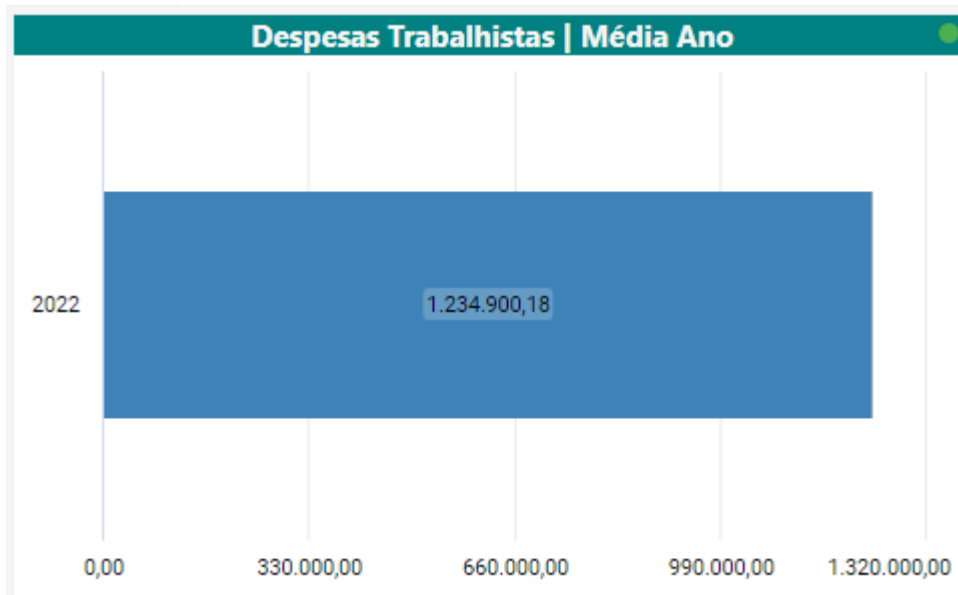
Depois de visualizado o quadro acerca das despesas, apresentamos a exposição gráfica dos dados.



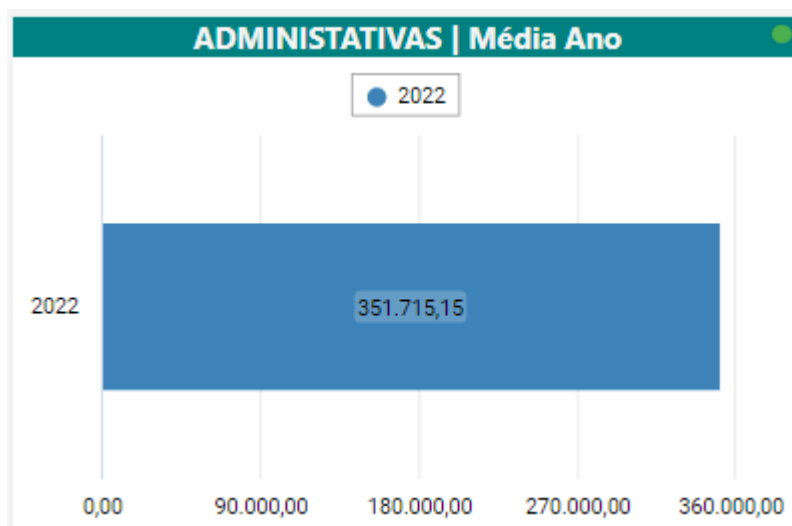
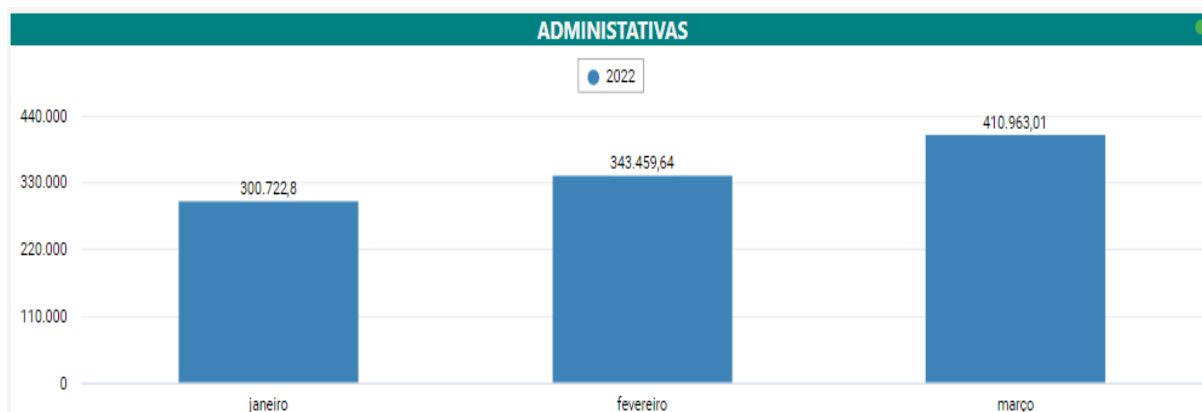


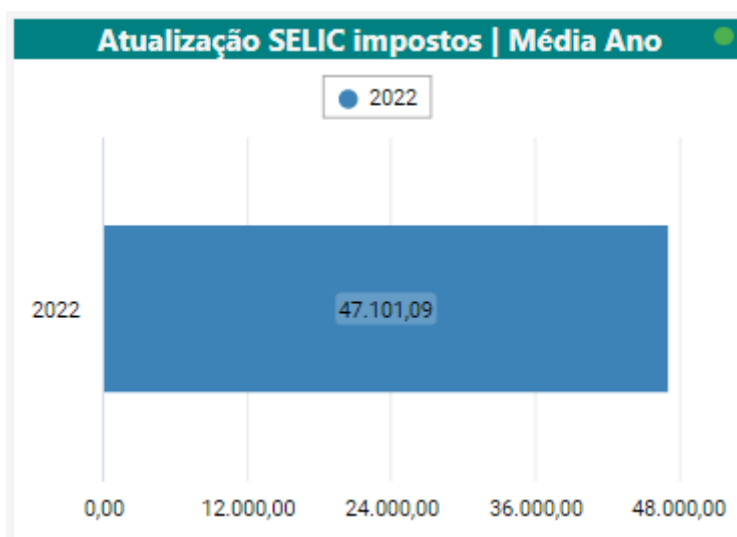
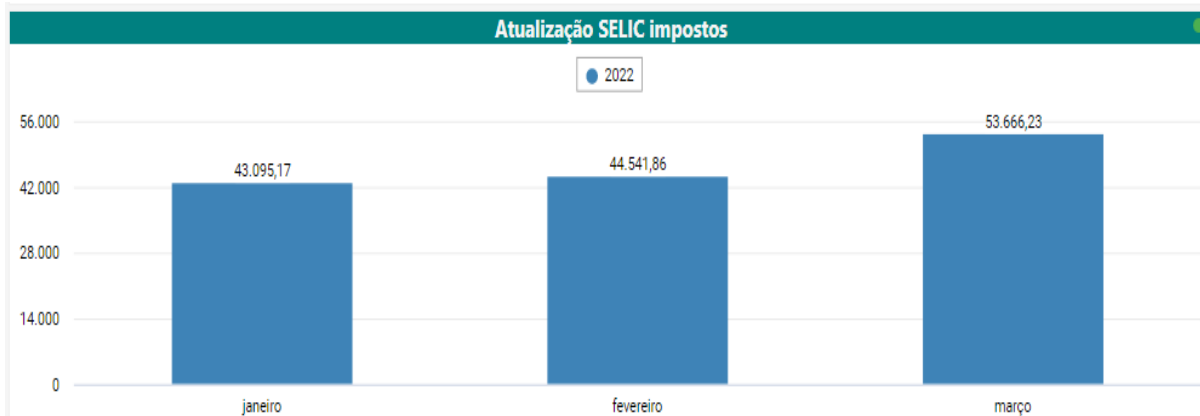
O primeiro gráfico traz o comportamento das despesas totais no período de janeiro a março de 2022, com uma média mensal de R\$1.652.913,64, com destaque para o mês de março que apresentou o maior volume R\$ 1.872.612,42.



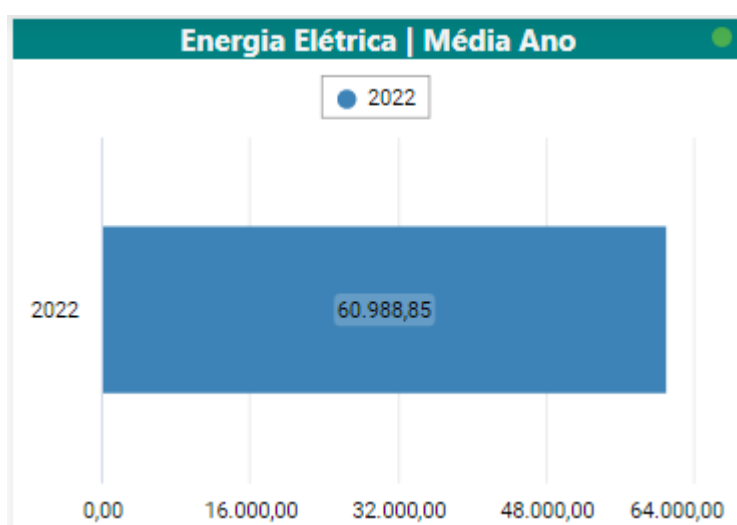
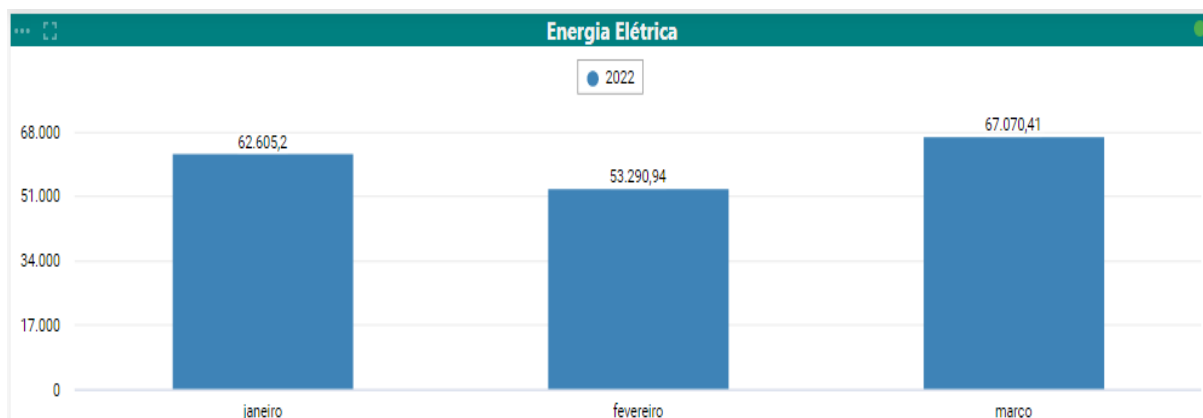


Neste segundo gráfico apresenta as despesas trabalhistas, apresentando da mesma forma os volumes de janeiro a março, com média mensal de R\$ 1.234.900,18.

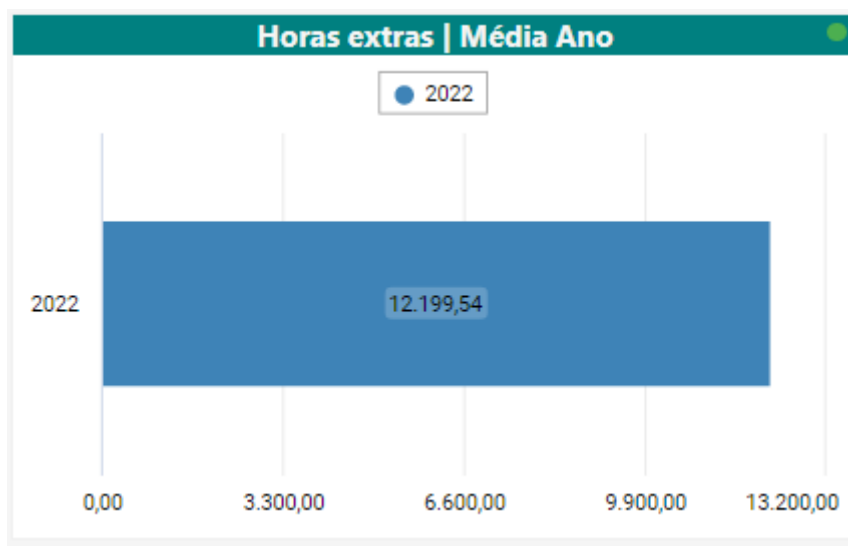
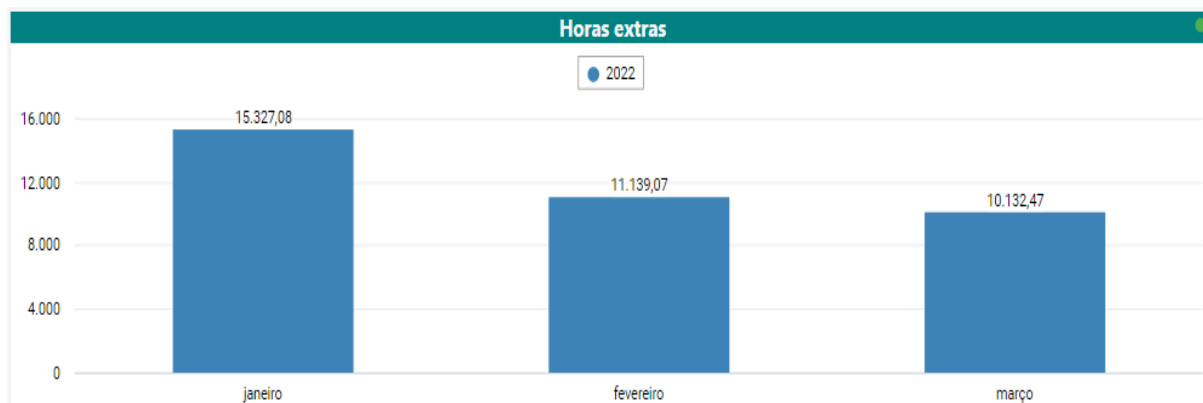




As despesas administrativas e a atualização da taxa SELIC impostos são os gráficos que analisamos nesse momento. As despesas administrativas apresentam valor médio mensal de R\$ 351.715,15, no período auferido (janeiro a março de 2022); já a atualização da SELIC Impostos apresenta o valor médio de R\$ 47.101,09 no mesmo período.



Ainda na análise das despesas, o gráfico acima delinea o comportamento das despesas com energia elétrica. A energia elétrica possui o valor médio mensal de R\$60.988,85.



O último gráfico a analisar traz o volume de despesas com relação as horas extraordinárias: o Hospital Beatriz Ramos em cumprimento a determinação judicial firmado via Termo de Ajustamento de Conduta precisa zerar os volumes com essa rubrica de pessoal. O objetivo é reduzir ao mínimo as atividades neste turno sem perder a qualidade ao atendimento ao cidadão; pela atividade ser pertinente a saúde das pessoas, diversas atividades precisam ser executadas em curto espaço de tempo, demandando horas noturnas; todavia, existem atividades que podem ser programadas e agendadas para o horário imediatamente posterior no dia seguinte sem a necessidade de aplicação do adicional, ou seja, um forte trabalho de planejamento e organização das citadas demandas.

6. DA DÍVIDA TRIBUTÁRIA E PREVIDENCIÁRIA

Desde a intervenção, o hospital vem quitando mensalmente os valores decorrentes do parcelamento do Processo Judicial do Leilão junto a Procuradoria Geral da Fazenda Nacional – PGFN referente a Dívida Tributária e Dívida Previdenciária originada da soma do IRRF, PIS/COFINS e INSS conforme abaixo discriminado:

PROCESSO	DIVIDA	DATA	VALOR PARCELADO	QUANTIDADE PARCELA
3623796	IRRF E CSRF (IRRF FOLHA COMP 06/2013, 03/2014 A 01/2015, 03/2015 A 12/2015, 02/2016 A 03/2019, IRRF TERCEIROS COMP 08/2010 A 10/2010, 02/2013 A 07/2013, 10/2013 A 12/2015, 03/2016 A 03/2019, IRRF NFS COMP 08/2010, 09/2010, 02/2013 A 07/2013, 10/2013 A 01/2014, 03/2014 A 10/2015, 12/2015, 03/2016 A 03/2019 E CSRF COMP 11/2013 A 12/2015, 03/2016 A 03/2019)	31/07/2020	3.749.621,18	145
3630830	INSS (INSS FOLHA COMP 03/2014 A 08/2015 E 02/2016 A 03/2019, INSS TERCEIROS COMP 07/2016 A 03/2019)	05/08/2020	2.392.506,21	60
4972092	IRRF E CSRF (DIVIRGENCIA DCTF X DIRF COMP 01/2016 E 02/2016), VARA TRABALHO INDAIAL MULTA 08/2019	22/09/2021	216.068,05	145
13971-402767/2021-77	IRRF (DIVIRGENCIA DCTF X DIRF IRRF FOLHA COMP 01-03-06 E 10/2018, 01-04-05-07-09 E 11/2019, IRRF TERCEIROS COMP 01-06-07-08-09-10-11 E 12/2018 E 02/2019, IRRF NFS COMP 11/2018, 08/2019 E 10/2019)	29/07/2021	49.055,40	60
17095-721941/2020-23	IRRF (IRRF FOLHA 01/2016, IRRF TERCEIROS 02/2016, 03/2016, 07/2016 E 12/2016)	05/01/2021	30.144,01	60
13971-403041/2021-51	MULTA ATRASO ENTREGA ECF 2016	20/12/2021	73.740,92	60
13971-403042/2021-04	MULTA ATRASO ENTREGA ECF 2017	20/12/2021	73.852,64	60
13971-403043/2021-41	MULTA ATRASO ENTREGA ECF 2018	20/12/2021	74.841,77	60



PARCELAMENTOS - IMPOSTOS PAGOS APÓS A INTERVENÇÃO				
MÊS	INSS	PIS / COFINS / CSLL / IRRF	MULTA ATRASSO ENTREGA	TOTAL
abr/19	18.096,65	-	-	18.096,65
mai/19	18.176,78	-	-	18.176,78
jun/19	34.295,53	80.431,71	-	114.727,24
jul/19	46.424,95	12.391,94	-	58.816,89
ago/19	40.715,37	12.461,87	-	53.177,24
set/19	34.864,75	12.523,20	-	47.387,95
out/19	41.074,34	12.579,64	-	53.653,98
nov/19	41.253,78	12.638,53	-	53.892,31
dez/19	41.395,92	12.685,15	-	54.081,07
jan/20	41.534,26	12.730,55	-	54.264,81
fev/20	41.676,40	12.777,17	-	54.453,57
mar/20	41.784,82	12.815,75	-	54.600,57
abr/20	41.911,98	12.854,47	-	54.766,45
mai/20	42.016,65	12.888,82	-	54.905,47
jun/20	42.106,72	12.918,27	-	55.024,99
jul/20	19.025,91	17.540,15	-	36.566,06
ago/20	31.088,47	17.715,56	-	48.804,03
set/20	31.233,48	17.743,61	-	48.977,09
out/20	31.277,37	17.771,68	-	49.049,05
nov/20	24.713,06	17.799,73	-	42.512,79
dez/20	24.747,11	17.826,06	-	42.573,17
jan/21	24.783,43	18.356,52	-	43.139,95
fev/21	24.817,49	18.387,85	-	43.205,34
mar/21	18.454,69	18.411,31	-	36.866,00
abr/21	18.488,39	18.447,40	-	36.935,79
mai/21	18.523,78	18.485,28	-	37.009,06
jun/21	18.569,27	18.534,00	-	37.103,27
jul/21	18.621,50	28.754,98	-	47.376,48
ago/21	54.618,96	35.965,00	-	90.583,96
set/21	49.855,41	34.523,23	-	84.378,64
out/21	48.769,86	37.698,75	-	86.468,61
nov/21	48.999,36	33.174,63	-	82.173,99
dez/21	49.275,69	30.943,11	2.224,36	82.443,16
jan/22	49.636,32	46.437,54	2.246,56	98.320,42
fev/22	49.978,22	32.968,59	2.262,79	85.209,60
mar/22	50.334,17	31.608,37	2.279,73	84.222,27
TOTAL	1.273.140,84	761.790,42	9.013,44	2.043.944,70

Abaixo, segue também quadro demonstrando os valores pagos dos **impostos do mês** após a intervenção:

IMPOSTOS DO MÊS - PAGOS APÓS A INTERVENÇÃO						
MÊS	INSS	IRRF	PIS / COFINS / CSLL	ISS	FGTS	TOTAL
abr/19	0,00	0,00	0,00	0,00	37.296,74	37.296,74
mai/19	45.224,11	22.830,18	27.448,70	768,11	71.263,79	167.534,89
jun/19	43.680,96	18.462,52	21.686,54	983,50	40.920,78	125.734,30
jul/19	42.924,05	20.717,94	23.423,82	549,89	39.854,54	127.470,24
ago/19	46.065,29	18.895,06	24.178,22	256,80	47.051,09	136.446,46
set/19	42.642,36	19.589,98	25.031,60	473,40	52.588,98	140.326,32
out/19	41.599,59	19.667,45	21.867,75	310,43	50.132,02	133.577,24
nov/19	43.888,85	18.308,05	22.437,29	162,75	78.034,05	162.830,99
dez/19	47.059,81	9.208,05	23.087,58	242,02	78.323,96	157.921,42
jan/20	85.134,86	35.399,29	21.344,62	434,19	179.086,34	321.399,30
fev/20	48.713,02	21.513,64	22.326,25	352,16	57.958,94	150.864,01
mar/20	46.425,41	19.352,49	23.343,64	388,91	56.783,19	146.293,64
abr/20	79.036,05	27.419,78	33.316,10	8.582,14	73.073,37	221.427,44
mai/20	56.707,67	26.729,80	20.974,01	2.070,21	74.034,49	180.516,18
jun/20	53.175,43	21.639,87	20.473,56	584,15	57.202,62	153.075,63
jul/20	46.883,77	23.829,70	16.953,52	29,73	75.669,06	163.365,78
ago/20	46.895,55	16.312,77	12.614,41	675,89	58.676,55	135.175,17
set/20	48.974,14	37.709,99	29.690,54	390,90	45.668,90	162.434,47
out/20	52.618,69	25.758,08	21.848,98	322,73	58.057,66	158.606,14
nov/20	48.827,36	29.618,17	27.251,98	360,11	47.512,71	153.570,33
dez/20	83.335,27	33.163,35	28.004,16	707,04	82.186,00	227.395,82
jan/21	50.057,59	26.971,47	26.221,07	767,86	51.710,63	155.728,62
fev/21	54.427,93	36.168,72	36.983,65	986,74	49.844,88	178.411,92
mar/21	49.424,02	25.076,27	24.891,88	758,20	45.766,60	145.916,97
abr/21	52.464,32	18.902,25	20.033,18	1.336,27	61.894,65	154.630,67
mai/21	52.400,69	25.597,07	26.019,73	1.576,90	115.216,55	220.810,94
jun/21	51.706,72	42.230,65	55.039,12	2.302,09	77.905,34	229.183,92
jul/21	55.781,91	52.471,56	65.735,26	2.286,67	130.014,13	306.289,53
ago/21	70.569,16	29.476,21	39.686,01	1.895,59	59.367,58	200.994,55
set/21	59.781,39	35.289,14	35.040,32	1.739,55	258.263,16	390.113,56
out/21	65.875,28	48.915,96	51.806,97	1.861,15	285.038,39	453.497,75
nov/21	74.514,63	53.151,63	35.700,41	201,43	66.184,79	229.752,89
dez/21	121.499,43	43.618,72	18.598,34	601,99	65.339,39	249.657,87
jan/22	74.124,81	78.611,48	66.605,94	7.407,78	91.531,24	318.281,25
fev/22	67.313,29	47.459,64	56.441,23	7.851,86	71.080,53	250.146,55
mar/22	65.756,96	35.215,06	16.671,86	643,58	74.977,96	193.265,42
TOTAL	2.015.510,37	1.065.281,99	1.042.778,24	50.862,72	2.865.511,60	7.039.944,92

A equação da dívida tributária e previdenciária é hoje uma das principais atuações da gestão do hospital.

O Hospital Beatriz Ramos também possui dois grandes passivos a cumprir: CELESC e FGTS.

Com a CELESC os valores envolvidos com a dívida originalmente e atualizado até Março/2022 é de R\$ 2.369.208,63.

Já com o FGTS, os valores envolvidos com a dívida até Março/2022 somam R\$ 544.080,82.

7. QUADRO DEMONSTRATIVO DO PASSIVO CIRCULANTE E NÃO CIRCULANTE – PERÍODO 2018 A 2021

	12/2018	03/2019	12/2019	12/2020	12/2021
PASSIVO CIRCULANTE E NÃO CIRCULANTE	R\$ 17.158.340,29	R\$ 17.648.980,07	R\$ 18.922.435,21	R\$ 23.121.158,50	R\$ 27.695.085,70
PASSIVO CIRCULANTE	R\$ 14.693.244,41	R\$ 15.200.137,26	R\$ 14.744.130,01	R\$ 10.504.059,20	R\$ 13.470.635,02
EMPRÉSTIMOS E FINANCIAMENTOS	R\$ -	R\$ -	R\$ 160.416,63	R\$ 160.416,63	R\$ 216.943,72
EMPRÉSTIMOS E FINANCIAMENTOS	R\$ -	R\$ -	R\$ 160.416,63	R\$ 160.416,63	R\$ 216.943,72
FORNECEDORES	R\$ 3.696.803,60	R\$ 3.725.984,48	R\$ 3.954.409,96	R\$ 5.072.236,08	R\$ 5.822.710,03
FORNECEDORES	R\$ 2.728.902,79	R\$ 2.828.544,45	R\$ 3.225.254,11	R\$ 4.250.398,31	R\$ 4.086.813,87
FORNECEDORES REPASSES MÉDICOS	R\$ 51.245,42	R\$ 60.707,90	R\$ 54.145,19	R\$ 51.059,97	R\$ 54.866,13
FORNECEDORES E REPASSES - PROVISÃO	R\$ 916.655,39	R\$ 836.732,13	R\$ 675.010,66	R\$ 770.777,80	R\$ 1.681.030,03
OBRIGAÇÕES TRABALHISTAS	R\$ 5.579.471,63	R\$ 5.895.578,75	R\$ 4.880.860,29	R\$ 2.208.651,19	R\$ 2.334.039,05
SALÁRIOS E ORDENADOS	R\$ 324.146,21	R\$ 331.202,02	R\$ 399.290,26	R\$ 419.406,74	R\$ 625.425,83
PROVISÕES TRABALHISTAS	R\$ 638.452,93	R\$ 691.258,59	R\$ 645.380,51	R\$ 707.812,16	R\$ 998.608,42
ENCARGOS SOCIAIS	R\$ 4.616.872,41	R\$ 4.873.118,06	R\$ 3.836.189,52	R\$ 1.081.432,29	R\$ 710.004,80
CONTRIBUIÇÕES SOCIAIS USUFRUIDAS	R\$ 0,08	R\$ 0,08	R\$ -	R\$ -	R\$ -
OBRIGAÇÕES TRIBUTÁRIAS	R\$ 5.119.667,45	R\$ 5.325.657,84	R\$ 5.035.216,34	R\$ 413.046,81	R\$ 293.959,27
PIS/COFINS/CSL RF à Recolher	R\$ 1.403.452,91	R\$ 1.500.399,49	R\$ 1.568.403,01	R\$ 74.707,94	R\$ 66.829,14
IR RF à Recolher	R\$ 3.597.448,98	R\$ 3.704.386,49	R\$ 3.342.604,59	R\$ 212.417,17	R\$ 92.118,73
INSS Serviços de Terceiros	R\$ 54.694,96	R\$ 55.740,12	R\$ 57.715,53	R\$ 58.042,37	R\$ 58.896,60
ISS RF à Recolher	R\$ 64.070,60	R\$ 65.131,74	R\$ 66.493,21	R\$ 67.879,33	R\$ 76.114,80
OBRIGAÇÕES TRIBUTARIAS - PARCELAMENTO	R\$ 218.620,59	R\$ 171.998,68	R\$ 638.188,02	R\$ 1.028.637,60	R\$ 1.311.206,64
PARC. CP.- PGFN - INSS Processo 428808603	R\$ 74.682,79	R\$ 56.290,90	R\$ 64.936,70	R\$ -	R\$ -
PARC. CP.- PGFN - INSS Processo 44484649-	R\$ 73.777,44	R\$ 58.145,54	R\$ 74.601,36	R\$ 12.761,59	R\$ -
PARC. CP.- PGFN - INSS Processo 125459130	R\$ 55.611,79	R\$ 45.599,92	R\$ 57.637,40	R\$ 39.254,33	R\$ -
PARC. CP.- PGFN - INSS Processo 129000310	R\$ 14.548,57	R\$ 11.962,32	R\$ 14.927,40	R\$ 11.439,84	R\$ -
PARC. CP.- PGFN - INSS Processo 12531775-1	R\$ -	R\$ -	R\$ 199.661,70	R\$ -	R\$ -
PARC. CP.- PGFN - IR/PIS/COF Processo 2508332	R\$ -	R\$ -	R\$ 152.766,74	R\$ -	R\$ -
PARC. CP.- PGFN - INSS Processo 131967126	R\$ -	R\$ -	R\$ 73.656,72	R\$ -	R\$ -
PARC. CP.- PGFN - IRRF Processo 17095-721.941/20	R\$ -	R\$ -	R\$ -	R\$ -	R\$ -
PARC. CP.- PGFN - Trans Excep IRRF/CSRF	R\$ -	R\$ -	R\$ -	R\$ 270.247,75	R\$ 315.613,55
PARC. CP.- PGFN - Trans Excep INSS	R\$ -	R\$ -	R\$ -	R\$ 326.270,97	R\$ 590.862,66
PARC. CP.- RFB - IRRF	R\$ -	R\$ -	R\$ -	R\$ -	R\$ 6.311,70
PARC. CP.- RFB - IRRF Processo 7128211	R\$ -	R\$ -	R\$ -	R\$ -	R\$ 10.158,22
PARC. CP.- RFB - IRRF/CSRF/MULTA CLT	R\$ -	R\$ -	R\$ -	R\$ -	R\$ 18.587,21
Benefício Fiscal - PARC. CP - PGFN - IRRF/CSRF	R\$ -	R\$ -	R\$ -	R\$ 125.166,70	R\$ 125.166,29
Benefício Fiscal - PARC. CP - PGFN - INSS	R\$ -	R\$ -	R\$ -	R\$ 243.496,42	R\$ 243.496,38
Benefício Fiscal - PARC. CP - RFB - IRRF	R\$ -	R\$ -	R\$ -	R\$ -	R\$ 1.010,63
OUTRAS OBRIGAÇÕES	R\$ 78.681,14	R\$ 80.917,51	R\$ 75.038,77	R\$ 1.621.070,89	R\$ 3.491.776,31
CONTAS A PAGAR	R\$ 6.352,99	R\$ 5.289,71	R\$ 3.648,09	R\$ 701,60	R\$ 45.197,02
CONSIGNADO / DEPOSITO JUDICIAL	R\$ 38.783,60	R\$ 40.187,60	R\$ 65.865,67	R\$ 540.374,36	R\$ 1.291.362,27
CONTRIBUIÇÕES E MENSALIDADES	R\$ 27.214,55	R\$ 18.556,20	R\$ 700,30	R\$ 656,00	R\$ 615,00
ADIANTAMENTOS	R\$ 6.330,00	R\$ 16.884,00	R\$ 4.824,71	R\$ 5.913,12	R\$ 3.573,12
SUBVENÇÕES A REALIZAR	R\$ -	R\$ -	R\$ -	R\$ 1.073.425,81	R\$ 2.151.028,90
PASSIVO NAO CIRCULANTE	R\$ 2.465.095,88	R\$ 2.448.842,81	R\$ 4.178.305,20	R\$ 12.617.099,30	R\$ 14.224.450,68
PASSIVO EXIGÍVEL A LONGO PRAZO	R\$ 2.465.095,88	R\$ 2.448.842,81	R\$ 4.178.305,20	R\$ 12.617.099,30	R\$ 14.224.450,68
EMPRÉSTIMOS E FINANCIAMENTOS	R\$ -	R\$ -	R\$ 189.583,37	R\$ 14.583,41	R\$ 2.000.254,69
PROVISÕES E CONTINGÊNCIAS	R\$ 1.689.870,15	R\$ 1.689.870,15	R\$ 1.689.870,15	R\$ 1.689.870,15	R\$ 631.408,00
OBRIGAÇÕES TRIBUTARIAS -	R\$ 272.990,18	R\$ 256.737,11	R\$ 1.523.981,67	R\$ 5.483.452,46	R\$ 5.045.949,52
BENEFÍCIO FISCAL	R\$ -	R\$ -	R\$ -	R\$ 2.197.205,20	R\$ 1.831.574,50
RECEITA DIFERIDA	R\$ 502.235,55	R\$ 502.235,55	R\$ 774.870,01	R\$ 3.231.988,08	R\$ 4.506.867,61
OUTRAS OBRIGAÇÕES - LP	R\$ -	R\$ -	R\$ -	R\$ -	R\$ 208.396,36

RESUMO PASSIVO SUBTRAINDO A RECEITA DIFERIDA E SUBVENÇÕES A REALIZAR

	-R\$ 17.158.340,29	-R\$ 17.648.980,07	-R\$ 18.922.435,21	-R\$ 23.121.158,50	-R\$ 27.695.085,70
PASSIVO CIRCULANTE E NÃO CIRCULANTE	-R\$ 17.158.340,29	-R\$ 17.648.980,07	-R\$ 18.922.435,21	-R\$ 23.121.158,50	-R\$ 27.695.085,70
Benefício Fiscal - PARC. CP - PGFN - IRRF/CSRF	R\$ -	R\$ -	R\$ -	R\$ 125.166,70	R\$ 125.166,29
Benefício Fiscal - PARC. CP - PGFN - INSS	R\$ -	R\$ -	R\$ -	R\$ 243.496,42	R\$ 243.496,38
Benefício Fiscal - PARC. CP - RFB - IRRF	R\$ -	R\$ -	R\$ -	R\$ -	R\$ 1.010,63
CONSIGNADO / DEPOSITO JUDICIAL	R\$ 38.783,60	R\$ 40.187,60	R\$ 65.865,67	R\$ 540.374,36	R\$ 1.291.362,27
SUBVENÇÕES A REALIZAR - CUSTEIO	R\$ -	R\$ -	R\$ -	R\$ 1.073.425,81	R\$ 2.151.028,90

8. QUADRO DEMONSTRATIVO DO PASSIVO CIRCULANTE E NÃO CIRCULANTE – PERÍODO 01/2022 a 03/2022

	01/2022	02/2022	03/2022
PASSIVO CIRCULANTE E NÃO CIRCULANTE	R\$ 26.919.183,18	R\$ 27.874.831,83	R\$ 35.539.554,93
PASSIVO CIRCULANTE	R\$ 12.667.994,43	R\$ 13.446.368,52	R\$ 20.318.560,26
EMPRÉSTIMOS E FINANCIAMENTOS	R\$ 229.206,57	R\$ 256.412,27	R\$ 360.634,09
EMPRÉSTIMOS E FINANCIAMENTOS	R\$ 229.206,57	R\$ 256.412,27	R\$ 360.634,09
FORNECEDORES	R\$ 5.436.774,73	R\$ 6.541.457,10	R\$ 6.839.734,02
FORNECEDORES - CELESC ANTERIOR INTERVENÇÃO	R\$ 2.341.155,63	R\$ 2.354.468,92	R\$ 2.369.208,63
FORNECEDORES - GECAR ANTERIOR INTERVENÇÃO	R\$ 74.462,50	R\$ 74.462,50	R\$ 74.462,50
FORNECEDORES - MB IND E COM ANTERIOR INTERVENÇÃO	R\$ 161.438,80	R\$ 161.438,80	R\$ 161.438,80
FORNECEDORES - WHITE MARTINS ANTERIOR INTERVENÇÃO	R\$ 283.706,35	R\$ 283.706,35	R\$ 283.706,35
FORNECEDORES DIVERSOS - ANTERIOR INTERVENÇÃO	R\$ 142.863,73	R\$ 142.863,73	R\$ 142.863,73
FORNECEDORES	R\$ 875.099,44	R\$ 982.007,91	R\$ 954.168,04
FORNECEDORES REPASSES MÉDICOS	R\$ 62.575,90	R\$ 51.067,23	R\$ 73.060,51
FORNECEDORES REPASSES MÉDICOS - ANTERIOR INTERVENÇÃO	R\$ 49.262,29	R\$ 49.262,29	R\$ 49.262,29
FORNECEDORES E REPASSES - PROVISÃO	R\$ 1.446.210,09	R\$ 2.442.179,37	R\$ 2.731.563,17
OBRIGAÇÕES TRABALHISTAS	R\$ 2.250.315,21	R\$ 2.350.945,31	R\$ 2.411.831,85
SALÁRIOS E ORDENADOS	R\$ 566.675,94	R\$ 611.952,58	R\$ 613.023,04
PROVISÕES TRABALHISTAS	R\$ 1.005.014,23	R\$ 1.065.809,06	R\$ 1.125.249,30
FGTS A PAGAR - ANTERIOR INTERVENÇÃO	R\$ 546.282,95	R\$ 545.651,39	R\$ 544.080,82
FGTS A PAGAR	R\$ 65.028,80	R\$ 64.869,62	R\$ 64.460,50
INSS A RECOLHER	R\$ 67.313,29	R\$ 62.662,66	R\$ 65.018,19
CONTRIBUIÇÕES SOCIAIS USUFRUIDAS	R\$ -	R\$ -	R\$ -
OBRIGAÇÕES TRIBUTÁRIAS	R\$ 251.799,17	R\$ 191.271,41	R\$ 229.278,00
PIS/COFINS/CSL RF à Recolher - Anterior Intervenção	R\$ -	R\$ -	R\$ -
PIS/COFINS/CSL RF à Recolher	R\$ 55.133,18	R\$ 11.545,70	R\$ 38.513,23
IR RF à Recolher - Anterior Intervenção	R\$ -	R\$ -	R\$ -
IR RF à Recolher	R\$ 61.837,30	R\$ 47.602,18	R\$ 60.084,27
INSS Serviços de Terceiros - Anterior Intervenção	R\$ 59.026,40	R\$ 59.159,09	R\$ 59.318,11
INSS Serviços de Terceiros	R\$ -	R\$ 3.094,30	R\$ -
ISS RF à Recolher - Anterior Intervenção	R\$ 68.961,56	R\$ 69.226,56	R\$ 69.550,83
ISS RF à Recolher	R\$ 6.840,73	R\$ 643,58	R\$ 1.811,56
OBRIGAÇÕES TRIBUTARIAS - PARCELAMENTO	R\$ 1.302.437,48	R\$ 1.306.775,58	R\$ 1.314.003,90
PARC. CP - PGFN - IRRF Processo 17095-721.941/20-23 - Anterior Intervenção	R\$ 6.349,07	R\$ 6.387,15	R\$ 6.433,21
PARC. CP - PGFN - IRRF Processo 1397-44027/67 - Anterior Intervenção	R\$ 10.222,97	R\$ 10.289,09	R\$ 10.370,40
PARC. CP - PGFN - Trans Excep IRRF/CSRF - Anterior Intervenção	R\$ 303.311,45	R\$ 304.061,02	R\$ 306.822,28
PARC. CP - PGFN - Trans Excep INSS - Anterior Intervenção	R\$ 594.165,23	R\$ 597.516,83	R\$ 601.694,09
PARC. CP - PGFN - IRRF/CSRF/MULTA CLT - Anterior Intervenção	R\$ 18.715,46	R\$ 18.848,19	R\$ 19.010,62
Benefício Fiscal - PARC. CP - PGFN	R\$ 125.166,29	R\$ 125.166,29	R\$ 125.166,29
Benefício Fiscal - PARC. CP - PGFN - INSS	R\$ 243.496,38	R\$ 243.496,38	R\$ 243.496,38
Benefício Fiscal - PARC. CP - RFB - IRRF	R\$ 1.010,63	R\$ 1.010,63	R\$ 1.010,63
OUTRAS OBRIGAÇÕES	R\$ 3.197.461,27	R\$ 2.799.506,85	R\$ 9.163.078,40
CONTAS A PAGAR	R\$ 266,37	R\$ 5.706,37	R\$ 5.706,37
CONSIGNADOS / DEPOSITO JUDICIAL	R\$ 1.343.131,89	R\$ 1.408.704,70	R\$ 1.485.371,67
CONTRIBUIÇÕES E MENSALIDADES	R\$ 615,00	R\$ 615,00	R\$ 617,00
ADIANTAMENTOS	R\$ 21.243,12	R\$ 12.783,12	R\$ 9.000,00
MULTA ATRASO ENTREGA DECLARAÇÃO	R\$ 44.943,74	R\$ 45.138,57	R\$ 45.374,88
SUBVENÇÕES A REALIZAR - CUSTEIO e INVESTIMENTO	R\$ 1.787.261,15	R\$ 1.326.559,09	R\$ 7.616.928,48
PASSIVO NAO CIRCULANTE	R\$ 14.251.188,75	R\$ 14.428.463,31	R\$ 15.220.994,67
PASSIVO EXIGIVEL A LONGO PRAZO	R\$ 14.251.188,75	R\$ 14.428.463,31	R\$ 15.220.994,67
EMPRÉSTIMOS E FINANCIAMENTOS	R\$ 1.973.408,43	R\$ 1.946.202,73	R\$ 2.841.980,91
PROVISÕES E CONTIGÊNCIAS - ANTERIOR INTERVENÇÃO	R\$ 631.408,00	R\$ 631.408,00	R\$ 631.408,00
OBRIGAÇÕES TRIBUTARIAS - ANTERIOR INTERVENÇÃO	R\$ 4.999.242,55	R\$ 4.953.632,41	R\$ 4.914.749,46
BENEFÍCIO FISCAL	R\$ 1.800.768,40	R\$ 1.769.962,30	R\$ 1.739.156,20
RECEITA DIFERIDA - ANTERIOR INTERVENÇÃO	R\$ 290.193,95	R\$ 289.760,87	R\$ 289.327,99
RECEITA DIFERIDA - EQUIPAMENTOS	R\$ 4.353.508,65	R\$ 4.640.574,19	R\$ 4.613.049,41
OUTRAS OBRIGAÇÕES - Longo Prazo	R\$ 202.658,77	R\$ 196.922,81	R\$ 191.322,70
RESUMO PASSIVO SUBTRAINDO A RECEITA DIFERIDA E SUBVENÇÕES A REALIZAR			
PASSIVO CIRCULANTE E NÃO CIRCULANTE	-R\$ 26.919.183,18	-R\$ 27.874.831,83	-R\$ 35.539.554,93
Benefício Fiscal - PARC. CP - PGFN - IRRF/CSRF	R\$ 125.166,29	R\$ 125.166,29	R\$ 125.166,29
Benefício Fiscal - PARC. CP - PGFN - INSS	R\$ 243.496,38	R\$ 243.496,38	R\$ 243.496,38
Benefício Fiscal - PARC. CP - RFB - IRRF	R\$ 1.010,63	R\$ 1.010,63	R\$ 1.010,63
CONSIGNADO / DEPOSITO JUDICIAL	R\$ 1.343.131,89	R\$ 1.408.704,70	R\$ 1.485.371,67
SUBVENÇÕES A REALIZAR - CUSTEIO E INVESTIMENTO	R\$ 1.787.261,15	R\$ 1.326.559,09	R\$ 7.616.928,48
BENEFÍCIO FISCAL	R\$ 1.800.768,40	R\$ 1.769.962,30	R\$ 1.739.156,20
RECEITA DIFERIDA	R\$ 4.643.702,60	R\$ 4.930.335,06	R\$ 4.902.377,40
VALOR DA DÍVIDA VENCIDAS E OBRIGAÇÕES A VENCER	-R\$ 16.974.645,84	-R\$ 18.069.597,38	-R\$ 19.426.047,88

9. HABILITAÇÃO DOS LEITOS DE UTI GERAL



A partir de janeiro de 2022 todos os leitos de UTI COVID19 foram desabilitados e desautorizados automaticamente pelo Ministério da Saúde conforme Portaria GM/MS nº 4.226, de 31/12/2021, a qual automaticamente habilitou 10 leitos de UTI Geral ao HBR, conforme Portaria GM/MS nº 220, de 27 de janeiro de 2022.

O recurso pago por mês pelo Ministério da Saúde para manter os 10 leitos de UTI Geral será limitado a um Teto Financeiro de R\$ 164.250,00, sendo insuficiente para manter o custeio e manutenção dos serviços prestados neste setor.

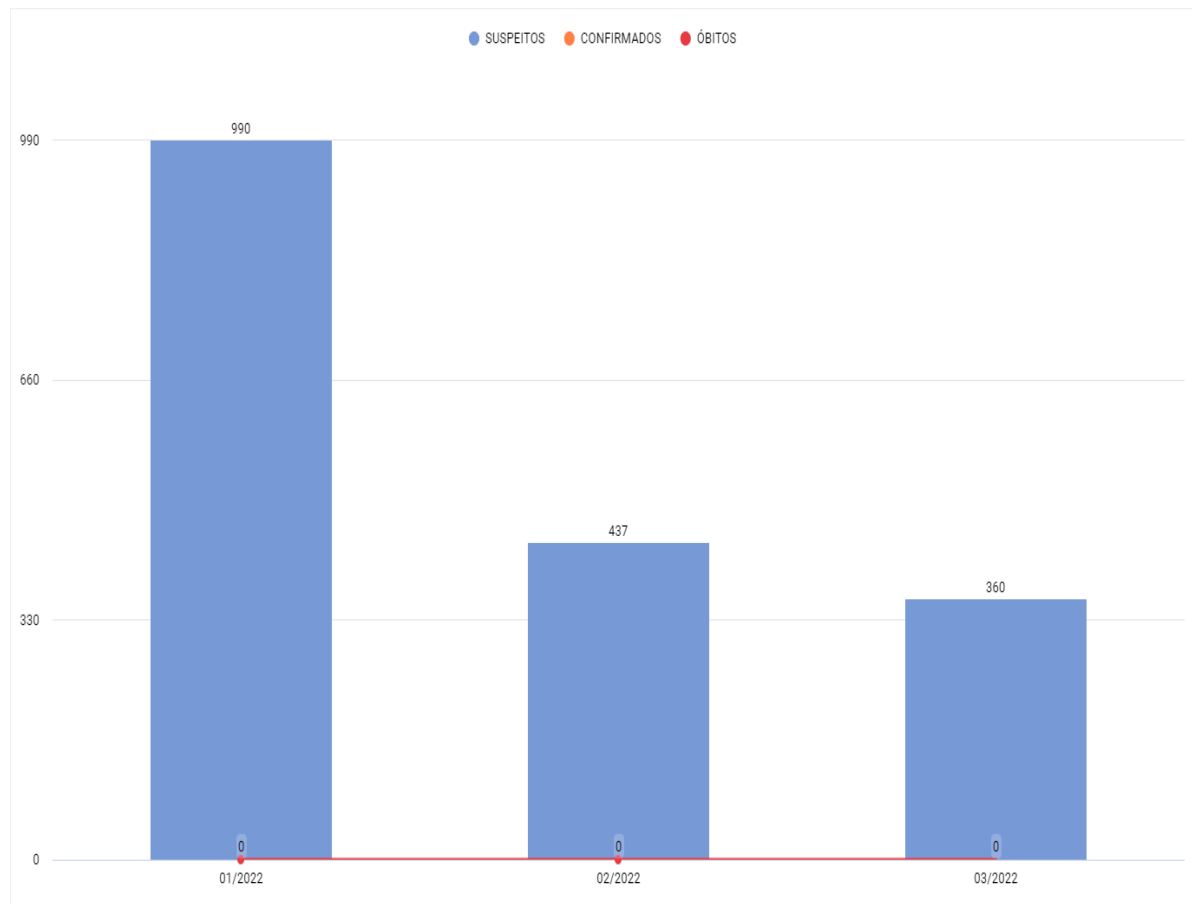
O HBR pleiteou junto ao Município recursos para o pagamento dos serviços na Unidade de Terapia Intensiva - UTI, a qual disponibilizou o valor de R\$ 200 mil mês pagos quinzenalmente, através de Termo Aditivo ao Contrato nº 124/2021 a partir de março/2022.

Porém, ainda sim os valores não são suficientes para custear a Utl Geral e não conseguiremos prosseguir sem a garantia de que os custos e despesas destes leitos sejam pagos.

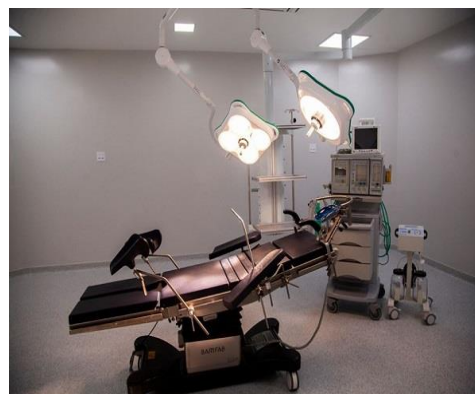
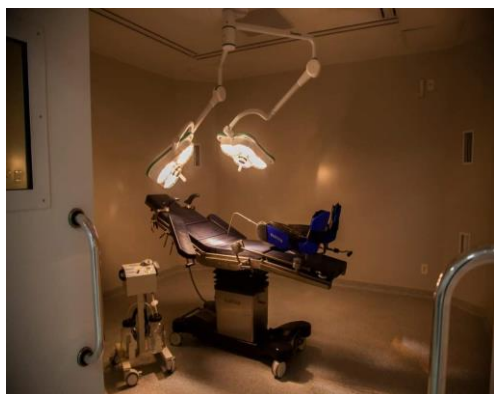
A dificuldade financeira acarretada pelo Sistema Único de Saúde –SUS não é exclusiva do HBR, e sim de todos os hospitais filantrópicos. Não é fácil manter os serviços e as portas abertas para média e alta complexidade 24 horas por dia sem reajuste da Tabela SIGTAP a mais de 20 anos. Durante muitos anos e principalmente na pandemia do COVID19, sentimos fortemente os aumentos de medicamentos, materiais hospitalares e serviços, suportando ao seu limite financeiro todos os gastos.

Graças ao recursos advindos da Intervenção Municipal, do Estado e de subvenções através de Emendas Parlamentares, estamos conduzindo os trabalhos com muito esmero e dedicação para que em conjunto com muita cautela em nossos atos, busquemos soluções e alternativas para um melhor resultado e segurança ao HBR.

10. COMPANHAMENTO DOS CASOS COVID NO HOSPITAL - GERAL



11. CENTRO CIRÚRGICO



Nº DE CIRURGIAS REALIZADAS POR ESPECIALIDADE

ANO	2010	2011	2012	2013	2014	2015	2016	2017	2018	2019	2020	2021	2022
Cirurgia Geral	586	528	554	616	612	621	603	530	623	724	771	822	188
Cirurgia Odontológica	-	-	-	1	-	1	-	3	31	35	50	41	17
Cirurgia Plástica	5	3	2	-	-	-	-	-	-	-	2	1	-
Cirurgia Vascular	124	62	88	71	43	99	51	53	22	38	23	46	9
Gastroenterologia	1	-	-	-	-	-	-	-	-	-	-	-	-
Ginecologia/Obstetricia	1.170	1.233	1.182	1.035	1.205	1.238	1.300	1.384	1.306	1.351	1.031	964	304
Neuro-Cirurgia	-	-	-	-	-	-	-	-	-	-	4	30	8
Pediatria	-	-	1	-	1	1	-	1	1	-	14	42	27
Oftalmologia	118	132	135	124	96	148	167	169	115	112	81	108	36
Ortopedia/Traumatologia	585	560	721	686	656	732	692	621	617	720	758	819	259
Otorrinolaringologia	53	114	142	84	74	61	147	263	254	139	76	38	38
Urologia	40	21	57	24	15	8	30	63	101	115	156	111	61
Toracica	-	-	-	-	-	-	-	-	-	-	-	2	-
TOTAL	2.682	2.653	2.882	2.641	2.702	2.909	2.990	3.087	3.070	3.234	2.966	3.024	947

Nº DE CIRURGIAS

ANO	JAN	FEV	MAR	ABR	MAI	JUN	JUL	AGO	SET	OUT	NOV	DEZ	TOTAL
2018	211	254	281	281	269	258	260	282	250	285	241	198	3.070
2019	227	235	272	235	288	268	338	321	298	298	243	211	3.234
2020	214	261	218	154	226	259	187	230	300	300	329	288	2.966
2021	211	232	152	161	256	237	284	331	317	317	309	217	3.024
2022	199	263	545										1.007

12. VALORES REPASSADOS

Total repassado ao HBR através do Contrato nº 123/2021 e Contrato nº

124/2021: janeiro a março de 2022:

<i>Repasse</i>	<i>Valor</i>	<i>Origem</i>
Fundo Municipal de Saúde de Indaial	3.525.614,67	Contrato 123/2021/ 124/2021– Contratualização – Plus Município de Indaial – Incluindo Cirurgias Eletivas, Transporte e Atendimentos Ambulatoriais
Fundo Nacional de Saúde	670.677,27	Recursos Vinculados (União e Estado) – Contrato nº 123/2021/ 124/2021 Contratualização – AIH Internação - Pronto Socorro
Fundo Nacional de Saúde	193.906,26	Recursos Vinculados (União e Estado) – Contrato nº 123/2021 / 124/2021 Contratualização – Leitos de Retaguarda
Fundo Nacional de Saúde	14.905,77	Recursos Vinculados (União e Estado) – Contrato nº 123/2021/ 124/2021- Contratualização – INTEGRASUS
Fundo Nacional de Saúde	960.000,00	Recursos Vinculados (União) – Contrato nº 157/2021 Contratação dos Leitos de UTI COVID19 – Ministério da Saúde – Referente ao mês de Dezembro/2021 pago em 20/01/2022
Fundo Nacional de Saúde	164.250,00	Recursos Vinculados (União) Portaria GM/MS nº 220, de 27/01/2022 – Contratação dos Leitos de UTI GERAL – Teto Financeiro – Contrato nº 124/2021 Termo Aditivo nº 01 pago em março/2022.
Fundo Municipal de Saúde de Indaial	200.000,00	Contrato nº 124/2021 – Termo Aditivo nº 02 - Custeio Leitos de Uti Geral – pago em março/2022

Total repassado diretamente pelo Município através de Propostas com Plano de Trabalho e Convênios assinados com o Hospital: janeiro a março 2022:

<i>Repasse</i>	<i>Valor</i>	<i>Origem</i>
Fundo Municipal de Saúde de Indaial	R\$ 100.000,00	Convênio nº 017/2021 – Destinado a Manutenção e Custeio – Origem do recurso: Origem do Recurso: Fundo Nacional de Saúde – Proposta nº 36000368249202100 – INCREMENTO MAC – Ministério da Saúde - Portaria nº 1395 de 25/06/2021 – Publicado em 28/06/2021 – Parlamentar: Rodrigo Coelho – Emenda nº 41290004 no valor de R\$ 100.000,00. RECURSO ENTROU EM 09/02/2022 – Recurso utilizado para pagamento Reforma e Implantação da climatização no refeitório e cozinha – Reforma e implantação de portas, armários para funcionários, torneiras, limpeza coifa, limpeza fogão industrial – cozinha – Aquisição de sistema de limpeza e higienização profissional, Implantação de prateleiras, bins, leitores e palettes para a farmácia e aquisição do módulo de custos.

Fundo Municipal de Saúde de Indaial	R\$ 150.000,00	Convênio nº 0018/2021 – Destinado a Manutenção e Custeio – Origem do Recurso: Fundo Nacional de Saúde – Proposta nº 36000378399202100 – INCREMENTO MAC – Ministério da Saúde - Portaria nº 1395 de 25/06/2021 – Publicado em 28/06/2021 – Parlamentar: Angela Amim – Emenda nº 18800006 no valor de R\$ 150.000,00. RECURSO ENTROU EM 09/02/2022 – Recurso utilizado para a Capacitação e suporte técnico aos profissionais na urgência e emergência: BLS/ACLS/ATLS/Psiquiatria/Ultrassom Fats.
Fundo Municipal de Saúde de Indaial	30.000,00	Convênio nº 014/2021 – Transferência de recursos financeiros do Ministério da Saúde para ressarcimento da produção apresentada via sistema SIH/SUS para o código tabela SIGTAP 030301022-3 – Portaria GM/MS nº 2.999, de 03/11/2021 – RECURSO ENTROU EM 25/02/2022 – Recurso utilizado para custeio.
Fundo Municipal de Saúde de Indaial	439.102,00	Convênio nº 019/2021 - Recurso destinado destinado a Manutenção e Custeio – Origem do Recurso: Fundo Nacional de Saúde – Proposta nº 36000401686202100 – INCREMENTO MAC – Ministério da Saúde - Portaria nº 1761 de 28/07/2021 – Publicado em 30/07/2021 – Bancada de Santa Catarina – Emenda nº 71260011 no valor de R\$ 439.102,00. RECURSO ENTROU EM 21/01/2022 – Recurso utilizado para Manutenção corretiva avulsa FCR – Manutenção de equipamentos da CME – Qualificação dos Equipamentos CME (Autoclave e Termodesinfetadora) – Aquisição de resmas de papela ofício A4 – Aquisição de pulseiras coloridas para classificação de risco no pronto socorro – Aquisição de Instrumentais Cirurgicos

Total repassado diretamente pelo Estado através de Propostas com Plano de Trabalho e Convênios assinados com o Hospital: janeiro a março 2022:

<i>Origem</i>	<i>Valor</i>	<i>Programa</i>
Governo do Estado de Santa Catarina – Transferência 2021TR000041 – Processo SCC 1740/2021 – Incentivo Financeiro para Implantação da Política Hospitalar	R\$ 98.700,00	Custeio e Manutenção dos serviços – 394.800,00 dividido em 12 parcelas mensais de R\$ 32.900,00 – CONVÊNIO PRORROGADO ATÉ 31/03/2022 – PARCELAS pagas em: 21/02/2022 e 30/03/2022
Governo do Estado de Santa Catarina – Convênio 2022TR000601 – Processo SCC 1219/2022 – Incentivo Financeiro para Política Hospitalar Catarinense COVID19	R\$ 74.200,00	Custeio e Manutenção dos Serviços – Duas Parcelas pagas em 12/04/2022 de R\$ 37.100,00

Pessoas físicas e jurídicas também contribuíram para a manutenção das atividades do Hospital Beatriz Ramos. Doações estas realizadas em dinheiro, materiais, gêneros alimentícios, equipamentos e benfeitorias entre outros no período de janeiro a março/2022:

NOME	VALOR
PESSOA FÍSICA	2.344,06
PESSOA JURÍDICA	52.293,39

DOAÇÃO CAMPANHA DA FORCINHA – PERÍODO JANEIRO A MARÇO/2022

Campanha da Forcinha	R\$ 18.756,51
Slavieiro – Doação por Telefone	R\$ 16.314,37

13. ATIVIDADES REALIZADAS

11 de Janeiro de 2022.

O Hospital Beatriz Ramos realizou o transporte de um fígado até o Aeroporto Internacional de Navegantes, com destino ao estado do Rio de Janeiro.

A ação se deu através de solicitação da Central SC Transplantes, a qual foi prontamente atendida pelo HBR.



14 de Janeiro

Em janeiro, o Hospital Beatriz Ramos recebeu de um de seus pacientes uma carta e caixas contendo chocolates, em forma de agradecimento pelo atendimento prestado por nossos profissionais.



18 de Janeiro

A equipe do pronto-socorro do HBR desenvolveu o certificado de coragem, voltado para as crianças que passam pelo setor. O certificado serve como uma recompensa para os pequenos heróis que eventualmente precisam passar por atendimento.



20 de janeiro

A equipe de Neurocirurgia do Hospital Beatriz Ramos – Neuromax, determinou um importante marco para a história do hospital ao realizar o primeiro procedimento de Neurocirurgia Endoscópica de sua história.

O procedimento realizado no HBR é chamado Microcirurgia Cerebral Endoscópica, em que é feita uma inspeção ventricular e uma comunicação entre os ventrículos, cisto e um procedimento chamado Terceiroventriculostomia Endoscópica, através do qual é feito um novo caminho para o líquido percorrer o cérebro e a medula espinhal.



25 de Janeiro

Visando a prestação de atendimento humanizado, HBR realizou em janeiro deste ano um parto normal no banquinho. Este procedimento favorece a evolução do parto normal. Nele, a gestante fica posicionada em uma posição vertical que ajuda na evolução do trabalho de parto e maior conforto.



26 de Janeiro

O HBR possui o Educação Permanente, programa que o HBR disponibiliza aos seus colaboradores e prestadores de serviço, garantindo atualização continuada do conhecimento necessário para as práticas seguras na saúde.

Em janeiro, abrindo o calendário de 2022, foi realizada a palestra com o tema “Introdução à Cultura de Segurança do Paciente”, ministrada pelo Enfermeiro Coordenador de Clínicas, João Fernando de Souza dos Santos. O evento tem como público alvo a equipe de enfermagem de todos os setores do hospital e tem por objetivo abordar os temas relacionados a segurança do paciente no HBR.



27 de Janeiro

O Hospital Beatriz Ramos participou de palestra organizada pelo Secretário de Estado da Saúde de Santa Catarina, André Motta Ribeiro, intitulada “Passado, presente e futuro da saúde do estado de Santa Catarina”. Estiveram presente a administradora do Hospital Beatriz Ramos, Adriane Ferrari, juntamente com outros membros do hospital. O evento ocorreu no teatro Carlos Gomes, em Blumenau.



29 de Janeiro

O Hospital Beatriz Ramos recebeu da Rede Top e Preceiro Atacadista uma doação no valor de R\$2,549,00, que foi utilizada em vale compras pelo hospital em toda a rede Mocam Supermercados. O valor foi arrecadado através de uma promoção, em que a cada panetone vendido, R\$1,00 era destinado à promoção de doação ao HBR.



31 de Janeiro

O Hospital Beatriz Ramos recebeu a aprovação por parte do Governo do Estado para aplicação de R\$6,6 milhões de reais no hospital. O aporte financeiro, obtida através do Fundo Estadual de Saúde, será aplicado na UTI do Hospital Beatriz Ramos, no laboratório de análises clínicas e no centro de diagnóstico de imagens do HBR.



10 de Fevereiro

O hospital recebeu da empresa Colisão a doação de 2500 máscaras de pano, para serem distribuídas entre os colaboradores. As máscaras foram divididas em pacotes contendo dez, que foram repassadas aos funcionários e colaboradores.



11 de Fevereiro

A Diretora de Processos e Fluxos, Juliana Marquetti, realizou visita a sede do Corpo de Bombeiros Voluntários, onde pôde conhecer a estrutura do local. A visita serviu para tratar sobre novos alinhamentos no fluxo de entrada de pacientes em estado de urgência e emergência no pronto-socorro do HBR.



14 de fevereiro

O Hospital Beatriz Ramos recebeu do Fort Atacadista uma doação no valor de R\$2,518,38, que foi obtido através do troco solidário. O valor foi utilizado para o custeio e manutenção do hospital.



18 de Fevereiro

Dando sequência às ações de Educação Permanente, foi realizada no mês de fevereiro a palestra com o tema "Higienização das mãos", ministrada pela Enfermeira do CCIH, Gisele Kurek. O evento teve como público alvo as equipes de todos os setores do hospital e teve por objetivo orientar sobre a importância de uma higienização bem feita na prevenção e controle da disseminação de infecções.



28 de Fevereiro

Em mais uma ação do Educação Permanente, foi realizada em fevereiro a palestra “Prescrição Segura”, ministrada pela Farmacêutica Adrieli de Sousa, em sequência às ações do Educação Permanente. O evento teve como público alvo a equipe de enfermagem e contou com a presença de colaboradores de diferentes setores, como UTI, Pronto-Socorro, Centro Cirúrgico e CCIH.



2 de Março

O Hospital Beatriz Ramos recebeu a visita do Diretor Geral da Fundação Hospitalar Dr. José Athanázio, Rodrigo Bet, e do médico Coordenador do Pronto-Socorro, Matheus Brushi dos Santos, que estiveram presentes para conhecer o setor da UTI Geral Adulto do nosso hospital.

Acompanhados pelo Médico Intensivista e Responsável Técnico da UTI do HBR, Dr. Rodrigo Longuinho, e pela Diretora de Processos e Fluxos do HBR, Juliana Carina Marquetti, os profissionais conheceram o modelo de funcionamento do setor, indicadores de desempenho utilizados, adoção e parametrização de fluxos e processos, dentro das normativas da RDC07.



11 de Março

O HBR realizou uma capacitação aos profissionais do hospital. Organizada pela equipe de Cuidados Paliativos e ministrada pelo Geriatra Dr. Célio Alves dos Santos, a palestra “Como ajudar o paciente que está morrendo” teve o objetivo de orientar e destacar a importância dos cuidados com pacientes portadores de doenças que ameacem a vida.



21 de Março

O Hospital Beatriz Ramos foi homenageado em sessão solene na Associação Empresarial de Indaial (Acidi), organizada pela Assembleia Legislativa do Estado de Santa Catarina (Alesc), posposta pelo deputado Laércio Schuster.

A Sessão Solene homenageou instituições e personalidades de Indaial que contribuíram e ainda auxiliam no desenvolvimento da cidade.



28 de Março

Durante três dias, o HBR organizou o curso de capacitação em Suporte Avançado de Vida Cardiovascular - ACLS, voltado para as equipes de enfermagem. Este curso fornece informações e habilidades necessárias para atender emergências cardiovasculares e aprimora os conhecimentos para gerenciamento e tratamento de PCRs e padronização das condutas necessárias.



29 de Março

Dando sequência às ações do Educação Permanente de março, foi realizada a palestra com o tema “Protocolo e medidas para identificação correta do paciente”, ministrada pela Coordenadora do Pronto-Socorro do HBR, Pâmela Forst, que teve como público alvo a equipe de enfermagem e o objetivo de garantir a identificação correta do paciente e reduzir a ocorrência de incidentes.



30 de Março

O Hospital Beatriz Ramos formalizou a assinatura de convênio entre o Hospital Beatriz Ramos e o Governo Estadual para o repasse de recursos destinado à UTI definitiva. A confirmação veio após agenda da administradora do HBR, Adriane Ferrari, e do prefeito de Indaial, André Moser, juntamente ao Governador, Carlos Moisés, e o Secretário de Estado da Saúde, André Motta Ribeiro.



Cronograma da Educação Permanente no Hospital Beatriz Ramos para o primeiro semestre:

HOSPITAL BEATRIZ RAMOS	EDUCAÇÃO PERMANENTE	CRONOGRAMA 2022
Introdução a cultura de Segurança do paciente	Enfº João Fernando	Jan/2022
Prescrição Segura Higiene das mãos	Farmª Adrieli Luz Enfª Gisele - CCIH	Fev/2022 Fev/2022
Protocolo e medidas para identificação correta do paciente.	Enfª Pamela Forst	Mar/2022
Prevenção e cuidados com lesões de pele em pacientes com risco potencial.	Enfª Juliana Carina	Abr/2022
Protocolo para prescrição, uso e administração de medicamento.	Farmª Adrieli Luz	Mai/2022
Evolução de enfermagem no Tasy	Enfº Nivaldo	Jun/2022
Protocolo Cirurgia Segura	Enfª Fernanda	Jul/2022
Medidas para controle de IRAS, com foco em Higiene das mãos.	Enfª Gisele - CCIH	Ago/2022

14. INVESTIMENTOS COM RECURSO PRÓPRIO E DE CONVÊNIOS

Período: Janeiro a março de 2022

DATA	DESCRIÇÃO	VALOR	ORIGEM
07/02/2022	NF 283137/22931 Qualitplacas e Jose Valdir Maia - Confeção de mesas e bancadas	4.561,14	Recurso Próprio
22/02/2022	NF 3841 VRF Climatização - Climatização Refeitório	28.130,00	Convênio 017/2021
28/02/2022	NF 42666 Vivax - Compra Osmose Reversa	22.000,00	Convênio 015/2021
31/03/2022	NF 8001 Online Hoje - Compra Switch 24 P.	2.328,60	Recurso Próprio
TOTAL		57.019,74	

15. NOVOS PROJETOS PARA 2022

Por fim, estão sendo encaminhados novos projetos de modernização, quais sejam:

- a) Implantação da nova ala administrativa;
- b) Implantação de 10 Leitos de UTI Geral
- c) Implantação de uma Agência Transfusional;
- d) Novas Habilitações de serviços em alta complexidade
- e) Aquisições de novos equipamentos para UTI e Centro Cirúrgico, com uma Torre de Vídeo, um Arco Cirurgico, novos instrumentais cirúrgicos, um fibrobroncoscopio, Monitores Multiparametros para a Central de Monitorização - UTI
- f) Implantação do módulo de custos
- g) Capacitações e suporte técnico aos profissionais da saúde na urgência e emergência.

16. CONCLUSÃO

Encerrando a apresentação do presente relatório, informamos que com o apoio técnico do Município de Indaial, as informações pertinentes ao Hospital Beatriz Ramos como relatórios contábeis, informações sobre o COVID-19 e assuntos correlacionados estão disponíveis no **Portal da Transparência do Município de**

Indaial no seguinte link: <https://indaial.atende.net/?pg=transparencia#!/>, privilegiando o acesso amplo e transparente as ações da entidade hospitalar.

Aproveitamos a oportunidade para elevar votos de estima e apreço.

Atenciosamente,

ADRIANE MACHADO FERRARI
Interventora (Decreto Municipal 927/2019)

Ana Cristina Tridapalli – Diretora ADM e Financeira

Schirlei Fabiane Teske - Contabilidade